



Německá ekonomika v říjnu 2014

1. AKTUÁLNÍ EKONOMICKÝ VÝVOJ A PROGNÓZY	S. 1
2. VNĚJŠÍ EKONOMICKÉ VZTAHY	S. 4
3. PODNIKATELSKÉ A PRÁVNÍ PROSTŘEDÍ, VÝZNAMNÉ FIREMNÍ AKTIVITY	S. 5
4. ENERGETIKA	S. 5
5. GRAF/TÉMA MĚSÍCE – UŠKODÍ HOSPODÁŘSKÁ POLITIKA SPOLKOVÉ VLÁDY EKONOMICKÉMU VÝVOJI SRN?	S. 6

1. Aktuální ekonomický vývoj a prognózy

V říjnu tradičně zveřejnily spolková vláda, ekonomické instituty a Německá průmyslová a obchodní komora (DIHK) své ekonomické prognózy. V souvislosti s pouze **minimálním růstem ekonomiky ve III. čtvrtletí a očekávanou stagnací, resp. poklesem ve IV. čtvrtletí** a výrazným snížením průmyslové produkce, zakázek a domácí i zahraniční poptávky (viz níže) došlo k dalším korekcím prognóz pro r. 2014 a 2015 směrem dolů. **Německá ekonomika by v tomto roce měla růst o ca. 1,2-1,3%**, prognózy na r. 2015 se nicméně liší - spolková vláda a přední ekonomické instituty stále počítají s **růstem HDP o ca. 1,2-1,3%**, **naopak DIHK počítá s růstem pouze 0,8%**. V prvních dvou kvartálech r. 2015 by měla ekonomika klesat či stagnovat, k růstu se vrátí v závěru roku. Příčinou pro nižší prognózu jsou zejm. nižší výdaje na investice, jež mají v německé ekonomice centrální význam. Z pohledu ČR je rovněž důležitá prognóza importu, jež zůstává na vysoké úrovni 4, resp. 5%.

Prognóza spolkové vlády

Verwendung des Bruttoinlandsprodukts (preisbereinigt) [1]	2012	2013	2014	2015
Veränderung gegenüber Vorjahr in Prozent				
Bruttoinlandsprodukt	0,4	0,1	1,2	1,3
Konsumausgaben privater Haushalte [2]	0,7	0,8	1,0	1,4
Konsumausgaben des Staates	1,2	0,7	1,0	1,2
Bruttoanlageinvestitionen	-0,7	-0,7	3,2	3,3
darunter: Ausrüstungen	-2,9	-2,7	3,0	4,1
darunter: Bauten	0,6	-0,1	3,7	2,9
Inlandsnachfrage	-0,9	0,7	1,4	1,7
Exporte	2,8	1,6	3,4	4,1
Importe	0,0	3,1	4,0	5,5
Preisentwicklung:				
Konsumausgaben privater Haushalte [2]	1,5	1,2	1,1	1,7
Bruttoinlandsprodukt	1,5	2,1	1,9	1,8
Erwerbstätige (Inland)	1,1	0,6	0,8	0,4
nachrichtlich: Verbraucherpreisindex	2,0	1,5	1,1	1,6
absolute Werte in Mio. Personen				
Erwerbstätige (Inland)	42,0	42,3	42,6	42,8
Arbeitslose (BA)	2,90	2,95	2,91	2,89

Prognóza DIHK

Verwendung des Bruttoinlandsprodukts (BIP) in Deutschland	2013	DIHK-Prognose 2014	DIHK-Prognose 2015
Veränderung gegenüber Vorjahr, in Prozent, preisbereinigt, verkettet			
BIP	0,1	1,3	0,8
Private Konsumausgaben	0,8	0,8	1,0
Konsumausgaben des Staates	0,7	1,0	1,0
Bruttoanlageinvestitionen	-0,7	2,8	1,7
• Ausrüstungen	-2,7	3,2	2,0
• Sonstige Anlagen	1,3	1,5	2,0
• Bauten	-0,1	3,0	1,5
Export (Waren und Dienstleistungen)	1,6	2,8	4,0
Import (Waren und Dienstleistungen)	3,1	3,6	5,0
Arbeitsmarkt in Deutschland			
	2013	DIHK-Prognose 2014	DIHK-Prognose 2015
Arbeitslosenzahl (Jahresdurchschnitt in Millionen)	2,949	2,91	2,90
Erwerbstätige (Veränderung in Tausend)	+248	+320	+150

Společná prognóza DIW, IFO, IHW a RWI

Reales Bruttoinlandsprodukt (Veränderung gegenüber dem Vorjahr in Prozent) Erwerbstätige im Inland in 1 000 Personen Arbeitslose in 1 000 Personen Arbeitslosenquote BA ¹ in Prozent Verbraucherpreise ² (Veränderung gegenüber dem Vorjahr) Lohnstückkosten ³ (Veränderung gegenüber dem Vorjahr) Finanzierungssaldo des Staates ⁴ in Milliarden Euro in Prozent des nominalen Bruttoinlandsprodukts Leistungsbilanzsaldo in Milliarden Euro in Prozent des nominalen Bruttoinlandsprodukts	2014	2015
	1,3	1,2
	42 605	42 653
	2 908	2 963
	6,7	6,8
	1,0	1,4
	1,8	2,3
	7,8	2,9
	0,3	0,1
	200	196
	6,9	6,6

Zpracovatelský průmysl srpen 2014 - Celkový obrat ve zpracovatelském průmyslu byl v srpnu 2014 o 2,6 % nižší než v předchozím měsíci. Domácí prodej klesl o 3,5 %, zahraniční o 1,5 %. Hodnoty výrazně ovlivnil především pozdější termín letních prázdnin. Odlišný vývoj byl zaznamenán ve strojírenství, který dosáhl v rámci všech odvětví nejvyššího obratu (+4,8 %), nejnižší naproti tomu byl v automobilové výrobě (-13,7 %). Zde klesla domácí výroba o -17,8 %, zahraniční o -11,4 %.

Produkce ve výrobním sektoru/zpracovatelském průmyslu se v srpnu 2014 podle předběžných údajů německého statistického úřadu oproti předchozímu měsíci snížila o 4,0 %. K největšímu poklesu došlo



hlavně v průmyslové výrobě (-4,8 %), dále ve výrobě meziproduktů (-1,9 %) a konzumního zboží (-0,4 %). Výroba elektřiny se zvýšila o +0,3 %, naopak produkce ve stavebnictví klesla oproti červenci 2014 o -2,0 %.

Zakázky srpen 2014 - Počet zakázek ve zpracovatelském průmyslu se v srpnu 2014 snížil oproti minulému měsíci o 5,7 %. K snížení počtu uzavřených smluv došlo jak u těch tuzemských (-2,0 %), tak i u zahraničních (-8,4 %). K poklesu počtu uzavřených smluv došlo i v dalších zemích Eurozóny (-5,7 %), stejně jako v ostatních zemích světa (-9,9 %).

Německý průmysl 2014 - Produkce v automobilovém průmyslu oproti roku 2013 v letošním roce stoupla, a to v průměru o 4,0 %. Hlavní podíl na tom má především export do zahraničí a silná poptávka ze Španělska a Velké Británie. Po mírném nárůstu reálné výroby v oblasti strojírenství v roce 2012 (+1,2 %) a zhruba stejném poklesu v roce 2013 (-1,6 %), produkce v odvětví nyní v roce 2014 stagnuje. Důvodem je především nízká ochota investovat, a to z důvodu Rusko-Ukrajinského konfliktu. Vývoj v elektrotechnickém průmyslu je už několik let velmi nestabilní. V roce 2012 se počet nových zakázek zvýšil o 5,9 %, v roce 2013 pak došlo naopak k poklesu o 1,5 %. Počet nových zakázek z domácího trhu se v roce 2014 oproti předchozímu roku zvýšil o 2,8 %, zakázky ze zahraničí o +3,9 %.

Naopak výroba v kovodělném průmyslu je výrazně na ústupu. Navzdory očekávanému růstu (cca +4,0 %) na začátku roku, se výroba v roce 2014 zvýšila v průměru jen o +1,0 %. Chemický průmysl má za sebou celkem stabilní rok, kdy produkce reálně narostla o +0,5 %. V první polovině roku 2014 ale už o -1,9 % klesla. Zajímavé je, že celkové příjmy odvětví dosáhly znatelně lepších výsledků než výsledky domácí výroby. To je způsobeno především oblastí chemických surovin. Farmaceutický průmysl má za sebou velmi úspěšný rok. Výroba v roce 2013 vzrostla o +5,3 %. Pozitivní trend pokračuje i v letošním roce, kdy výroba jen v prvních šesti měsících vzrostla oproti předchozímu roku o 6,8 %, celkově za rok 2014 pak o +4,0 %. Největší podíl na tom nese především export a zahraniční zakázky, které se letos zvýšily o 9,6 %. Produkce plastových výrobků vstoupila do roku 2014 s přebytkem +2,6 %, v současné době se oproti roku 2013 navýšila o +3,7 %. Velmi pozitivní vývoj nastal letos ve stavebnictví. Díky mírné zimě stoupla produkce v tomto odvětví o +2,0 % a i investice zde nadále stoupají. Také v tiskařském průmyslu výroba lehce stoupla, a to přibližně o +1,0 %. Největší podíl na tomto pozitivním výsledku má především výroba a zpracování papíru. Rostoucí výroba se týká i textilního průmyslu, a to s nárůstem 2,5 %. Výroba v potravinářském průmyslu momentálně stagnuje. Důvodem jsou především stoupající ceny průmyslových výrobců v tomto odvětví, vývoj pro další období je však spíše pozitivní.

Prognózy pro 2015: Ve strojírenství a automobilovém průmyslu se pro obě odvětví v roce 2015 očekává nárůst výroby +1,0 %. V odvětví strojírenství se po období stagnace očekává lehké zlepšení, zatímco u automobilového průmyslu (2014: +4,0 %) se očekává pokles. Pro elektrotechnický průmysl je v příštím roce pravděpodobná stagnace. Výroba v chemickém průmyslu podle očekávání sice poroste (+2,5 %), vyrovnají se tím však pouze ztráty z roku 2014.

Německý průmysl: procentuální změna výroby oproti předchozímu roku/prognózy

Odvětví	2013	2014	2015
Potravinářský průmysl	-0,2	0,0	0,5
Textilní průmysl	-0,6	2,5	0,5
Tiskařský průmysl	-1,4	1,0	0,5
Chemický průmysl	0,5	-2,5	2,5
Farmaceutický průmysl	5,3	4,0	2,0
Plastové výrobky	1,6	1,5	-2,5
Stavební materiál	-0,5	2,0	0,0
Kovodělný průmysl	-0,6	1,0	0,0
Kovové výrobky	1,1	3,0	-1,0
Elektrotechnický průmysl	-2,1	1,5	0,0
Strojírenství	-1,6	0,0	1,0
Automobilový průmysl	1,2	4,0	1,0
Zpracovatelský průmysl	-0,1	1,5	3/4

Zdroj: Statistisches Bundesamt



cenová hladina zůstává stabilní – Inlace setrvává na velmi nízké úrovni (0,8% meziročně), ceny v průmyslové výrobě a dovozu byly v září o 1%, resp. 1,6% nižší než v r. 2013, ceny vývozu se naopak mírně zvýšily (0,1% meziročně).

Pracovní trh v říjnu 2014 - Navzdory ekonomickým nejistotám zůstává německý pracovní trh stabilní. Počet nezaměstnaných osob se oproti září 2014 snížil o 75 000 na celkových 2 733 000. Pokles nezaměstnanosti bývá v říjnu obvyklý, letos je ale výraznější než v minulých letech. V minulém roce se počet nezaměstnaných snížil o 68 000. Počet osob, které pobírají podporu v nezaměstnanosti, se v porovnání s říjnem 2013 snížil o 51 000, tedy o 8,1 %. Také na úřad práce se letos v říjnu přihlásilo o 35 000 osob méně než v předchozím roce. Pozitivní trend se promítl i v poptávce po pracovní síle. Letos bylo v říjnu v pracovních agenturách nabízeno 517 000 pracovních míst, což je o 51 000 více než v předchozím roce. Nejvíce pracovních nabídek je evidováno v odvětví kovovýroby, dopravy a logistiky, energetiky, prodeje, strojírenství, zdravotnictví a gastronomii.

Rekordní zaměstnanost v oblasti IT - V oblasti IT je v Německu zaměstnáno víc lidí než kdy dřív. Podle propočtů IT-svazu BITCOM, který zastupuje více než 2200 společností, by mělo být v letošním roce v oblasti telekomunikací a informačních technologií dosaženo okolo 953 000 pracovních míst, což je o 10 000 více než na konci roku 2013. Za 5 let se tak v odvětví IT podařilo vytvořit přes 100 000 nových pracovních míst, a to především v oblasti softwaru a IT služeb. IT se tak do počtu zaměstnaných v sektoru v současné době řadí na druhou příčku, prvenství si drží strojírenství. S velkým odstupem pak následuje elektronický a automobilový průmysl.

Tarifní mzdy stouply v roce 2014 v průměru o 3,0 % - Kolektivní vyjednávání o tarifních mzdách jsou od poloviny roku 2014 převážně uzavřena. Ve většině odvětví došlo pro rok 2014 ke zvýšení o 3,0 % a více. K dalšímu zvyšování dojde pravděpodobně i v roce 2015. V bankovním sektoru bylo od července 2014 sjednáno zvýšení tarifních mezd o +2,4 % a v červenci 2015 dojde k dalšímu navýšení o 2,1 % (cca + 150 €). V tiskařském/polygrafickém průmyslu bylo rozhodnuto o zvýšení 3,0 % od května 2014 a o dalším zvýšení 1,0 % od dubna 2015. Ve stavebnictví dojde v zemích východního Německa k vyššímu navýšení než v západních. Od června 2014 stoupnou sjednané mzdy o 3,1 % (západ) a o 3,8 % (východ). Ve veřejných službách došlo od března 2014 ke zvýšení o 3,0 %, nejméně však o 90 € za měsíc. Stejně tak vyjednaly strany zvýšení tarifních mezd i v chemickém průmyslu, a to o 3,7 % od února 2014.

Navýšení v ostatních sektorech se řídí rozhodnutími z minulého roku. Pro kovodělný a elektronický průmysl platí 2,2 %, stejně jako pro velkoobchod a zahraniční obchod 2,1 %. Od 1. ledna 2015 uzákonila spolková vláda jednotnou minimální mzdu 8,50 €/hod. Ta bude až na pár výjimek platit pro všechny zaměstnance i zaměstnavatele.



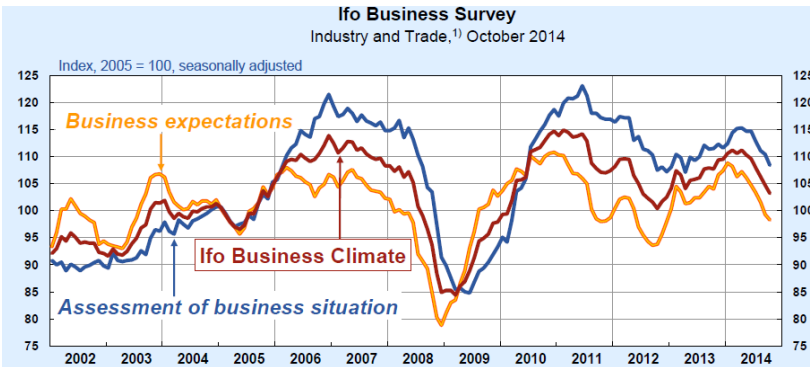
DAX 30 – vývoj v říjnu 2014 - Index DAX 30 s v průběhu října propadl o 700b, nicméně na konci měsíce se vrátil na hodnotu 9300b. Vývoj na akciové burze ve Frankfurtu n. M. negativně ovlivňují sankce vůči Rusku a další geopolitické nestability, hospodářské problémy zemí eurozóny, ale i slabší ekonomický vývoj v zemích BRICS. V závěru října naopak index posílily pozitivní výsledky za III. kvartál některých firem DAX, vývoj v USA, ohlášená stimulační opatření japonské centrální banky a ECB, přetrvávající nízké ceny ropy a slabší kurz € vůči USD.



Hlavní indikátory ekonomického sentimentu v SRN (IFO a ZEW) vykazují další pokles (6., resp. 10.

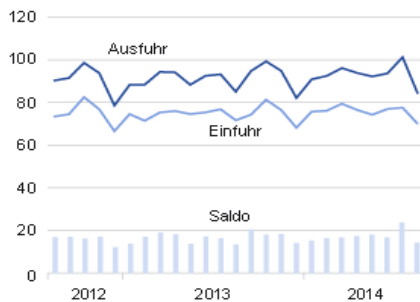
měsíc v řadě), resp. pesimističtější očekávání ze strany německých firem a analytiků. Příčinou zůstávají geopolitické nejistoty (riziko sankční spirály ve vztahu k Rusku), ale i slabší hospodářský vývoj eurozóny a negativní výsledky

zakázek,
průmyslové
produkce a
zahraničního
obchodu. IFO
index očekávání



poklesl v říjnu na 98,3 bodů Ifo (-1 bod = nejnižší hodnoty od 12/2012), index ZEW na -3,6 bodů (- 10,5 bodů). Index Early Bird (zpracovává Commerzbank na základě úrokových sazeb, kurzových hodnot a vývoje světové ekonomiky) pokračoval v září v mírném růstu, z 0,48 na 0,49, což signalizuje mírně optimistická očekávání pro r. 2015.

Außenhandel (Spezialhandel)
in Mrd. EUR



2. VNĚJŠÍ EKONOMICKÉ VZTAHY

Německý export – srpen 2014 - V srpnu 2014 bylo z Německa vyvezeno zboží v hodnotě 84,1 mld. € a naopak dovezeno bylo zboží v hodnotě 70 mld. €. Německý export se tak oproti srpnu 2013 snížil o 1,0 %, import o 2,4 %. Bilance zahraničního obchodu pro srpen 2014 byla uzavřena s přebytkem 14,1 mld. € (Přebytek zahraničního obchodu v červenci 2014 dosáhl rekordních 23,4 mld. €; v srpnu 2013 činil přebytek zahraničního obchodu 13,3 mld. €.)

Zahraniční obchod	leden – srpen 2014 (mld. €)	leden-srpen 2013 (mld. €)
Export celkem	743,6	723,3
Import celkem	606,6	595,9

Německý export do Ruska se snížil o 26,3 % - V srpnu 2014 bylo z Německa do Ruské federace vyvezeno zboží v hodnotě 2,3 miliardy €. Německý export do Ruska tak oproti srpnu 2013 oslabil o -26,3 %. Nejdůležitější exportní zboží do Ruska tvořily v období leden-srpen 2014 stroje (22,6 %), motorová vozidla a automobilové součástky (19,0 %) a chemické výrobky (10,0 %). Pokles exportu se nejvíce projevil na motorových vozidlech a automobilových součástkách (-27,3 %). Export strojů klesl o 17,2 %, export chemických výrobků o 5,9 %.

Zpráva německé spolkové vlády o exportní politice pro konvenční zbraně za první pololetí 2014

V první polovině roku 2014 bylo uděleno celkem 5 939 vývozních licencí, a to v hodnotě 2 229 mld. € (I. pol. 2013: 2 925 mld. €). Celková hodnota licencí tedy oproti roku 2013 klesla o cca 696 mil. €. Celkově bylo nejvíce zbraní vyvezeno do Izraele (616,78 mil €), dále do USA a Singapuru (207,57 mil. €). Okolo 63,5 % z celkového počtu licencí připadlo na třetí země (v první polovině roku 2013: cca 50%). Z těchto zemí bylo nejvíce zbraní vyvezeno do Izraele, Singapuru a Koreji, dále do Alžírsko, Saudské Arábie, Spojených arabských emirátů a Indonésie. Celková hodnota licencí pro malé ruční zbraně se v první polovině 2014 pohybovala okolo 21,3 mil. € (2013: 39,5 mil. €). Jedná se tedy o pokles cca 18 mil. € a stejný pokles se týká i licencí pro munici.

Na základě koaliční smlouvy vládních stran uzavřené 16. 12. 2013, ve které se vládní strany zavázaly podávat průběžné zprávy o vývoji exportu zbraní, zveřejnila nyní spolková vláda první zprávu tohoto druhu. Zpráva shrnuje data o exportní politice zbraní za období první poloviny roku 2014. Cílem této průběžné



zprávy je zlepšit transparentnost v oblasti exportu zbraní (průběžné informace, bližší informace o udělených licencích). Na základě doplnění jednacího řádu Spolkové bezpečnostní rady bude od nyní Německý spolkový sněm informován o výsledcích jejího jednání k vývozu zbraní. Za účelem dosažení maximální transparentnosti a informovanosti veřejnosti spolková vláda dále rozhodla, že budou všechna projednávaná témata a interpelace v parlamentu týkající se tohoto tématu zveřejněny na stránkách spolkového ministerstva hospodářství a energetiky. (<http://www.bmwi.de/DE/Themen/Aussenwirtschaft/ruestungsexportkontrolle.html>) Hlavním cílem německého exportu zbraní zůstává zajištění bezpečnosti (nikoliv zaměstnanost či růst HDP). Další kritéria a politické principy exportní politiky zbraní SRN: Kompatibilita vývozu s mezinárodními závazky, zejména na základě rozhodnutí OSN a EU; vnitřní situace v zemi koncového příjemce; zajištění míru, bezpečnosti a stability v regionu; národní bezpečnost členských států EU a jejich spřátelených zemí; chování kupující země vůči mezinárodnímu společenství, zejména s ohledem na její postoj k terorismu; přizpůsobení exportu zbraní technickým a ekonomickým možnostem kupující země.

3. **PODNIKATELSKÉ A PRÁVNÍ PROSTŘEDÍ, VÝZNAMNÉ FIREMNÍ AKTIVITY**

Nové clearingové centrum pro zboží dvojího užití – Z iniciativy BMWI bude zřízeno nové clearingové centrum pro kontrolu exportu zboží dvojího užití. Německé strojírenství, které je orientované právě především na export, je v určitých oblastech na vývozních licencích pro zboží dvojího užití zcela závislé. Firmy potřebují v tomto směru jistotu plánování a rychlou zpětnou vazbu vůči svým zakázkám. S novým clearingovým centrem bude proces udělování exportních licencí efektivnější a rychlejší. V tomto centru se budou pravidelně scházet zástupci ministerstev a úřadů, které mají zpracování žádostí této agendy na starosti a díky vzájemné spolupráci se budou snažit zabránit zdoluhavým byrokratickým procesům. Aby bylo v této oblasti dosaženo ještě větší transparentnosti, bude z iniciativy zmíněného ministerstva dále zřízena telefonní linka (žádosti o povolení k exportu: +49 6196 908-868; informace k obchodování s Ruskou federací: +49 6196 908-137), na které se firmy budou moci informovat o stavu schvalovacího procesu jejich zboží, a to nejen dvojího užití, ale i zbraní. V současné době přitom existuje elektronický portál (ELAN-K2), který už podobnou funkci plní. Zde mohou uživatelé kdykoliv zkontrolovat stav své žádosti.

Zelená linka k minimální mzdě – V souvislosti se zavedením plošné minimální mzdy od 1. 1. 2015 (viz Newsletter „Německá ekonomika v červenci 2014“) zřídilo spolkové ministerstvo práce a sociálních věcí zvl. zelenou linku (0049 30 60 28 00 28). Infolinka bude poskytovat i poradenství pro individuální případy a bude v provozu 12 hod. denně od pondělí do čtvrtka. Od 1. 1. 2015 nicméně bude zelená linka sloužit i zaměstnancům, a sice jako místo k nahlašování přestupků ze strany zaměstnavatelů.

4. **ENERGETIKA**

Elektrina v Německu v roce 2015 podraží - Poplatky za podporu OZE (EEG-Umlage), kterými Němci financují rozvoj obnovitelných zdrojů energie, zůstanou poprvé po 14 letech stabilní a nebudou dále navýšeny. Konkrétně klesne výše těchto poplatků od 1. ledna 2015 z 6,24 Ct/kWh na 6,17 Ct/kWh, tedy o 1,1 %. Nejnovější novela zákona o obnovitelných zdrojích však významně ovlivní tzv. „síťové poplatky“, které si účtují dodavatelé elektřiny a které zahrnují např. transport, měření a odečet elektřiny nebo provoz měřících stanic. Domácnost, která bude mít v příštím roce spotřebu proudu 3000 kWh, zaplatí jen za síťové poplatky 212 €. Účet za elektřinu bude tak o 3,5 % resp. o 7,40 € vyšší než v letošním roce. Síťové poplatky se rozhodlo navýšit 24 z 33 německých dodavatelů energie, ceny se přitom budou odlišovat regionálně. Např. odběratelům elektřiny v severním Německu se poplatky zvednou téměř o 19 %, tedy na 269 €. Dodavatelé elektřiny zdůvodňují navýšení síťových poplatků jako nutnou investici do elektrické sítě, která vyžaduje v rámci rozvoje OZE nové a lepší vedení a posílení toho stávajícího, stejně jako instalaci nových trafostanic a dalšího technického vybavení. Pro příštích 10 let se navíc plánují další výstavby větrných a fotovoltaických elektráren, které s sebou ponесou další nezbytné investice, a to v hodnotě min. 25 miliard €. Za zvýšení cen nejsou zodpovědní ale pouze dodavatelé elektřiny. Podíl jejich vlivu na cenách elektřiny (výroba, distribuce) v posledních letech dokonce o cca 25 % klesl. Velkou roli naproti tomu hrají stále vyšší



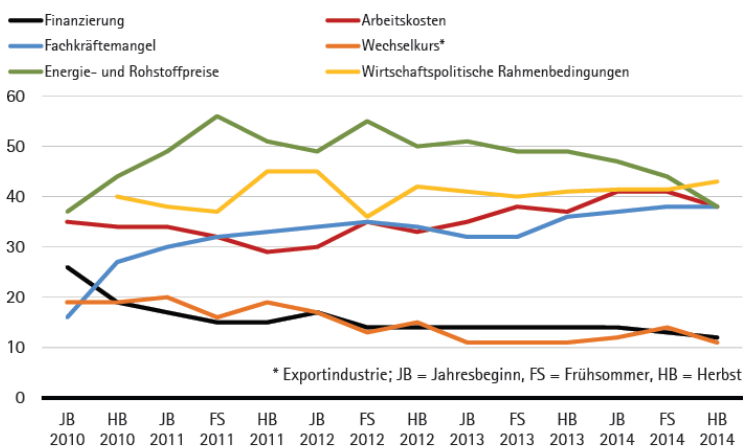
daně a poplatky. Od roku 1998 podíl státu na konečných cenách elektřiny dramaticky vzrostl, aktuálně je to více než 52 %.

Odstavení atomových elektráren v Německu v r. 2011 zvýšilo ceny elektřiny v SRN a okolních státech v průměru o 7% - Aktuální studie ZEW dochází k závěru, že rozhodnutí o odstavení šesti jaderných reaktorů (+ 2 reaktory dočasně a následně zcela uzavřeny), které nařídila spolková vláda po nehodě v japonské Fukushima v březnu 2011, citelně zvedlo ceny elektřiny v celé Evropě. V důsledku stoupla na burze cena elektrického proudu za minulé 2 roky o 7 %, tedy v průměru asi o 3,50 Euro/Mwh. Zvýšení cen ovlivnily především dva faktory: odstavení jaderných elektráren vedlo k nasazení dražších zdrojů elektřiny, resp. posílení tržní síly provozovatelů těchto konvenčních elektráren v německo-rakouské cenové zóně.¹

5. GRAF/TÉMA MĚSÍCE – UŠKODÍ HOSPODÁŘSKÁ POLITIKA SPOLKOVÉ VLÁDY EKONOMICKÉMU VÝVOJI SRN?

Ano, o negativních dopadech hospodářské politiky současné spolkové vlády koalice CDU/CSU a SPD jsou přesvědčeny jak německé ekonomické instituty, tak firmy. Právě rámcové hospodářské podmínky jsou podle průzkumu DIHK v současnosti největším – a navíc jediným stoupajícím – rizikem. Všechny ostatní faktory –

Risiken der wirtschaftlichen Entwicklung (in Prozent)



financování, nedostatek kvalifikovaných sil, ceny energií a surovin, mzdové náklady a měnový kurs hodnotí firmy jako klesající, příp. stagnující rizika. Velmi kriticky – tj. zpravidla jako škodlivá a neefektivní - jsou hodnocena jak již schválená opatření jako např. plošná minimální mzda či možnost odchodu do důchodu bez srážek na výši důchodu po 45 letech plateb důchodového pojištění (a dosažení věku 63 let), tak plánovaná opatření, mj. omezení smluv na dobu určitou, „protistresové nařízení“, zavedení daně z finančních transakcí, implementace kvót pro zastoupení žen,

ochrana klimatu (snižování emisí CO₂ o 40%), zákaz těžby břidlicového plynu, povinné zvyšování energetické účinnosti či podpora elektromobility.

Přehled „ekonomicky škodlivých“ legislativních záměrů spolkové vlády, který vypracoval DIHK, je k dispozici na <http://www.dihk.de/ressourcen/downloads/belastende-regierungsvorhaben.pdf>

PhDr. Tomáš Ehler, MBA (vedoucí Obchodně-ekonomického úseku, Velvyslanectví ČR v Berlíně)

Simona Hamerníková (Obchodně-ekonomický úsek, Velvyslanectví ČR v Berlíně)

Zdroje: www.bundesregierung.de, ČSÚ, Deutsche Bank Research, Commerzbank, Destatis, Handelsblatt, IFO, ZEW, DIHK, www.finanzen.net, DIW, Wirtschaftswoche, F.A.Z., Agora Energiewende

¹ <http://www.zew.de/de/presse/2776/die-folgen-von-fukushima---deutscher-atomausstieg-laesst-strompreise-steigen>