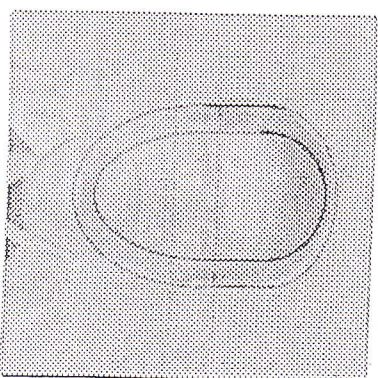

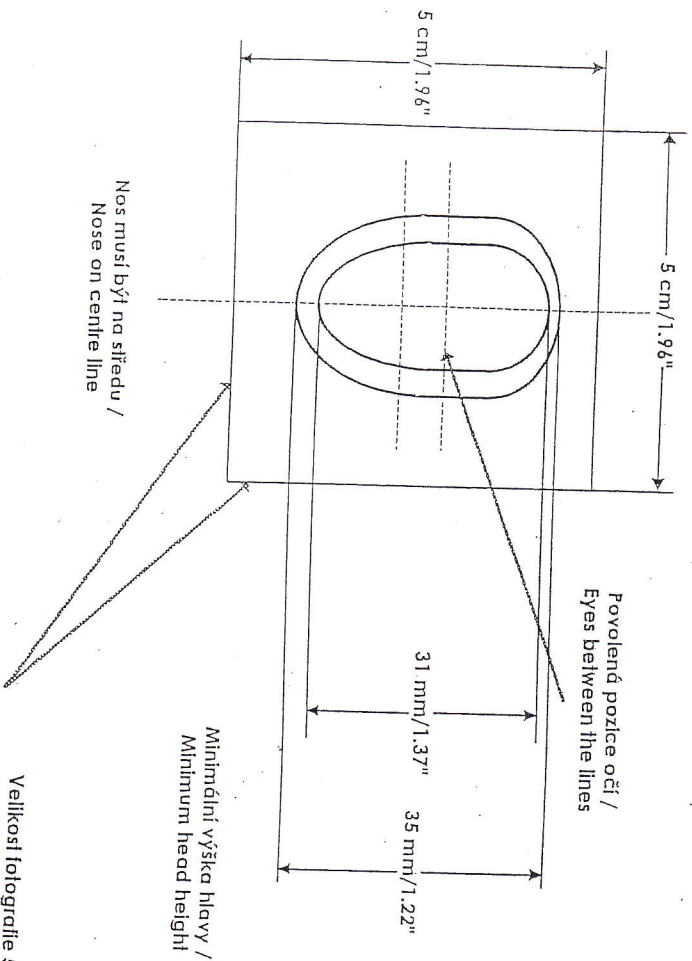


# Šablona pro kontrolu pasové fotografie / Template for check of passport photographs

Kontrolní šablona /  
Control template

Příklad fotografie /  
Example photograph



Prosím zkontrolujte, že:

Velikost fotografie není menší než zobrazený šedý výřez.

Výška/velikost hlavy je mezi dvěma znázorněnými hranicemi. Tzn. není na výšku větší než 35 mm / 1.37" a menší než 31 mm / 1.22".

Oči mezi dvěma přerušovanými čarami jsou ve stejné horizontální pozici. (U dětí může být pozice očí nepatrně pod spodní čárou).  
Fotografie je ostrá!

Pokud všechny kontroly jsou v pořádku a formát je korektní, pokračujte dále ve vizuální kontrole fotografie jak je popsáno v příručce pro pořizování fotografií pro pasy s biometrickými prvky.

Please check:

Image size not smaller than the outer frame of grey area?  
Head size between inner and outer circle? (height is not over 35 mm / 1.37" and less than 31 mm / 1.22").

Eyes between the dashed line and on same level?  
(For children the eyes can be slightly below the lower line)  
Photograph is sharp focus!?

marked with "yes" the format is correct,  
the leaflet for visual check of the

**foto stuber, gmbh**

Christoffelgasse 3, 3011 Bern, 031 311 29 55  
stuber@bgb.ch

**Unsere Öffnungszeiten**

Montag	07:30 - 13:00	14:15 - 18:30
Dienstag	07:30 - 13:00	14:15 - 18:30
Mittwoch	07:30 - 13:00	14:15 - 18:30
Donnerstag	07:30 - 13:00	14:15 - 18:30
Freitag	07:30 - 13:00	14:15 - 18:30

© secured