

**Jizerské hory**

1. Jested
2. Bedrichov
3. Severak
4. Tanvaldský Spicák
5. Zasada
6. Rejdic

**Krkonoše**

7. Bobové dráhy Harrachov a Spindlerův Mlýn
8. Harrachov
9. Rokytnice nad Jizerou
10. Vítkovice v Krkonoších
11. Benecko
12. Paseky nad Jizerou
13. Spindlerův Mlýn
14. Pec pod Sněžkou
15. Lanová dráha Sněžka
16. Černá hora – Janské Lázně
17. Malá Úpa
18. Dolní Dvůr
19. Černý Důl
20. Mladé Buky
21. Zacler

**Orlické hory**

22. Dstně v Orlických horách
23. Ricky v Orlických horách
24. Cenkovice

**Králický Sněžník**

25. Dolní Morava

26. Hyncice pod Susinou

**Jeseníky**

27. Malá Moravka – Prácheň – Karlova Studánka
28. Malá Moravka – Karlov
29. Ostružná – Petřkov – Ramzova
30. Ramzova
31. Cervenohorské sedlo

**Beskydy - Javorníky**

32. Dolní Lomná
33. Pustevny
34. Bílá
35. Razula
36. Kohutka

**Šumava**

37. Bobová dráha Lipno
38. Lipno
39. Zadov-Churanov
40. Železná Ruda – Spicák
41. Železná Ruda - Belveder

**Krušné hory**

42. Bublava
43. Boží Dar – Neklid
44. Klinovec
45. Bournák – Mikulov

**Vysočina**

46. Nové Město na Moravě



Πληροφορίες

Πληροφορίες από τηλεόραση

Πληροφορίες για διαμονή

Εισιτήρια – ενήλικες

Εισιτήρια – παιδιά

Πλαγιές για χιονοδρομίες – χλμ.

Παραγωγή χιονιού – χλμ./%

Περιποίηση διαδρομών

Αναβατήρες – αριθμός

Μονοθέσιοι αναβατήρες

Διθέσιοι αναβατήρες

Τριθέσιοι αναβατήρες

Τετραθέσιοι αναβατήρες

Τελεφερίκ

Διαδρομές ανωμάλου δρόμου – χλμ.



Ράμπα U

Snowboard

Έλκηθρο

Snowtubing

Αλεξίπτωτο πλαγιάς

Σχολή

Σχολή για παιδιά

Ενοικίαση εξοπλισμού

Service

Δωρεάν χώρος στάθμευσης

Χώρος στάθμευσης επί πληρωμή

Skibus

Αναψυκτήριο / εστιατόριο

Κλειστή πισίνα

Κλειστό γήπεδο τένις

Βαθμοί δυσκολίας των διαδρομών



Εύκολη



Μέτρια



Δύσκολη

## Bobová dráha Lipno



Η σύγχρονη διαδρομή για όχημα bob στο Lipno συγκαταλέγεται στις καλύτερες εγκαταστάσεις παγκοσμίως χάρη στις προδιαγραφές και στην γραφική φύση με εκπληκτική θέα στην λίμνη Lipno. Αφού ολοκληρώσετε την διαδρομή σας, ενώ τελεφερίκ σας ανεβάζει στην αφετηρία καλύπτοντας μία απόσταση 420μ. Μετά σας περιμένει ξανά η διαδρομή 1 χλμ. που είναι από φύλλα ατσαλιού με πολλές στροφές, μία σήραγγα και ξαφνικές αλλαγές στο έδαφος. Στην πίστα για όχημα bob μπορούν γονείς με παιδιά από τριών ετών. Από την ηλικία οκτώ ετών τα παιδιά μπορούν να χειριστούν μόνο τους το όχημα. Μετά από αυτή την αξέχαστη εμπειρία υπάρχει snack bar με ποικιλία αναψυκτικών και fast food. Χάρη στην θέρμανση της διαδρομής οι εγκαταστάσεις λειτουργούν και τον χειμώνα.

Bobova draha nad Lipno  
Slupečna 301, 382 78 Lipno nad Vltavou  
tel.+420 380736363  
[www.slideland.cz](http://www.slideland.cz)



[www.holidayinfo.cz](http://www.holidayinfo.cz)



[www.slideland.cz](http://www.slideland.cz)



3500 κλίνες



2,7€ / διαδρομή  
10,1€ / 5 διαδρομές

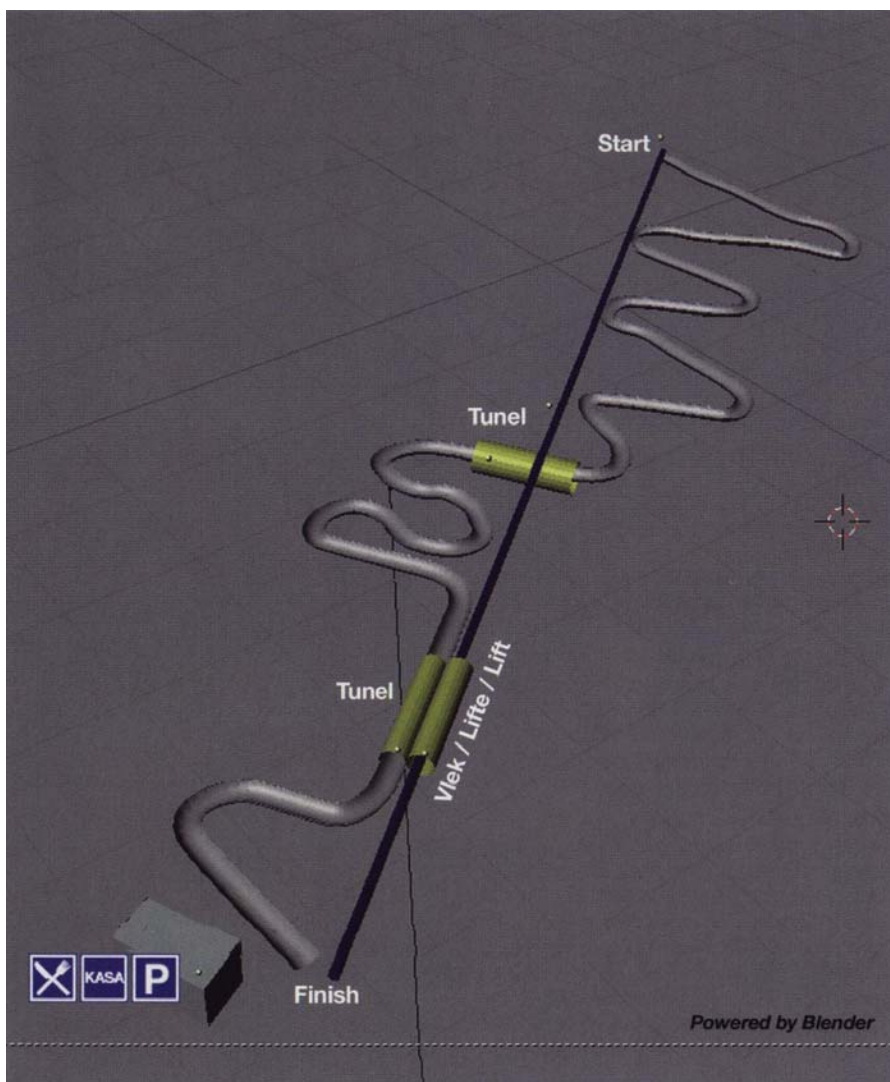


2€ / διαδρομή  
10,1€ / 5 διαδρομές

Μήκος 1400μ.

Διαφορά υψόμετρου: 62μ.

Δυνατότητα μεταφοράς 250 ατόμων







## Skiareal Lipno

760 - 900 m



Το Skiareal Lipno είναι ένα χιονοδρομικό κέντρο υψηλής ποιότητας με ραγδαία ανάπτυξη και βρίσκεται στο τμήμα του Lipno στα όρη Sumava. Οι πλαγιές κατάβασης για αρχάριους και για σκιέρ μέτριου επιπέδου φροντίζονται καθημερινά, φωτίζονται και διατηρούνται σε άριστη κατάσταση με σύστημα παραγωγής χιονιού. Για τους φανατικούς του Snowboard υπάρχει μεγάλο snowpark. Οι αρχάριοι θα βρουν νέα παιδική χαρά με παιδικό αναβατήρα και δύο διαφορετικά οχήματα. Το κέντρο παρέχει υπηρεσία ενοικίασης εξοπλισμού, διαθέτει σχολή για σκι, εστιατόριο και δωρεάν χώρο στάθμευσης μεγάλης χωρητικότητας στον σταθμό στο τελεφερίκ Lipno Express, όπου εκεί κοντά υπάρχει μεγάλη διαθεσιμότητα κλινών και εσωτερικό ενυδρείο.

LIPNO SERVIS s.r.o.  
38278 Lipno nad Vltavou 87  
tel. +420 380736053, fax. +420 380736054  
[www.lipno.info](http://www.lipno.info), [www.kramolin.cz](http://www.kramolin.cz)

 [www.holidayinfo.cz](http://www.holidayinfo.cz)


 Teletext σελ. 197

 3500 κλίνες

 14,5€ / ημέρα

 10,1€ / ημέρα

 5,6χλμ.

 4,1 χλμ / 73%

 6  1

 38,7 χλμ.







## Zadov - Churáňov

890 - 1120 m



Ένα από τα μεγαλύτερα χιονοδρομικά κέντρα στα όρη Sumava. Το Zadov βρίσκεται μόλις 15χλμ. από το Vimperk στην άκρη του εθνικού πάρκου της Sumava και αποτελεί πύλη για το κεντρικό τμήμα των ορέων τη Sumava. Οι κορυφές είναι στο ίδιο υψόμετρο, ενώ οι πλαγιές είναι διαφορετικής δυσκολίας και, γι' αυτό, είναι ιδανικές για οικογενειακές διακοπές. Οι πεδιάδες της Sumava και οι καλά οργανωμένες τουριστικές διαδρομές έχουν τις καλύτερες συνθήκες για σκι ανώμαλου δρόμου στα βουνά της Τσεχίας. Τα ειδικά εισιτήρια ισχύουν στα μεγαλύτερα χιονοδρομικά κέντρα της Sumava, Zadov, Spicak και Kramolin.


Cesky svaz telesne vychovy, L.A.Zadov  
Zadov 162, 38473 Stachy  
tel.+420 388428119, fax. +420 388428133  
[www.superskipas.cz](http://www.superskipas.cz)

 [www.holidayinfo.cz](http://www.holidayinfo.cz)


 Teletext σελ.197

 900 κλίνες

 13,9€ / ημέρα

 10,1€ / ημέρα

 5χλμ.

 2,5 χλμ / 50%

 7  1

 80 χλμ.



SKI  
SERVIS








## Železná Ruda - Špičák

860 - 1202 m



Το χιονοδρομικό κέντρο Spicak βρίσκεται στο δυτικό τμήμα της Τσεχίας κοντά στη Zelezna Ruda και στα σύνορα με την Γερμανία και προσφέρει τις καλύτερες συνθήκες για σκι κατάβασης στην Τσεχική πλευρά των ορέων Sumava. Οι πλαγιές συστήνονται για σκι διαφόρων επιπέδων από αρχάριους μέχρι έμπειρους, ενώ το κέντρο διαθέτει εξοπλισμό παραγωγής χιονιού και η κατάσταση των διαδρομών ελέγχεται και φροντίζεται καθημερινά. Εκεί θα βρείτε φωτισμένες διαδρομές για νυχτερινό σκι και snowpark υψηλής ποιότητας.

Sport Service s.r.o.  
Spicak na Sumave, 34004 Zelezna Ruda  
tel./fax.+420 376397167  
[www.spicak.cz](http://www.spicak.cz)

 [www.holidayinfo.cz](http://www.holidayinfo.cz)

 Teletext σελ.197

 6500 κλίνες



15,2€ / ημέρα



10,1€ / ημέρα



7,2χλμ.



5 χλμ / 70%



7



1



0 χλμ.



SKI  
SERVIS





# ŽELEZNÁ RUDA



## Železná Ruda - Belveder

820 - 905 m



Το χιονοδρομικό κέντρο βρίσκεται στο τέλος της πόλης Zelezna Ruda κοντά στον κόμβο E53 με κατεύθυνση στην Γερμανία. Τα καταλύματα με διαθεσιμότητα 300 ατόμων βρίσκονται κοντά στους αναβατήρες. Τρεις αναβατήρες μήκους 460-530μ. μπορούν να μεταφέρουν 2400 άτομα ανά ώρα. Όλες οι πλαγιές κατάβασης έχουν σύστημα παραγωγής χιονιού και φροντίζονται καθημερινά. Στο κέντρο θα βρείτε φωτισμένες πίστες για νυχτερινό σκι, σχολή για ενήλικες και παιδιά, υπηρεσία ενοικίασης εξοπλισμού, μικρές επιδιορθώσεις, fast food και δωρεάν χώρο στάθμευσης 80 οχημάτων. Στο πάνω μέρος του χιονοδρομικού κέντρου υπάρχει ένας παιδικός αναβατήρας μήκους 150μ. με δυνατότητα μεταφοράς 1,2m/sec. Για τους επισκέπτες που δεν κάνουν σκι στα 300μ. από το χιονοδρομικό κέντρο θα βρείτε snowtubing με τον δικό του αναβατήρα. Τα εισιτήρια ισχύουν και για το χιονοδρομικό κέντρο του Nad Nadrazim.

Lyzarsky areal Belveder  
Klatovska 292, 34004 Zelezna Ruda  
tel./fax.+420 376397114  
[www.holidayinfo.cz](http://www.holidayinfo.cz)



[www.holidayinfo.cz](http://www.holidayinfo.cz)



Teletext σελ.197



300 κλίνες



12€ / ημέρα



9€ / ημέρα



1,5χλμ.



1 χλμ / 65%



5



0 χλμ.



SKI  
SERVIS