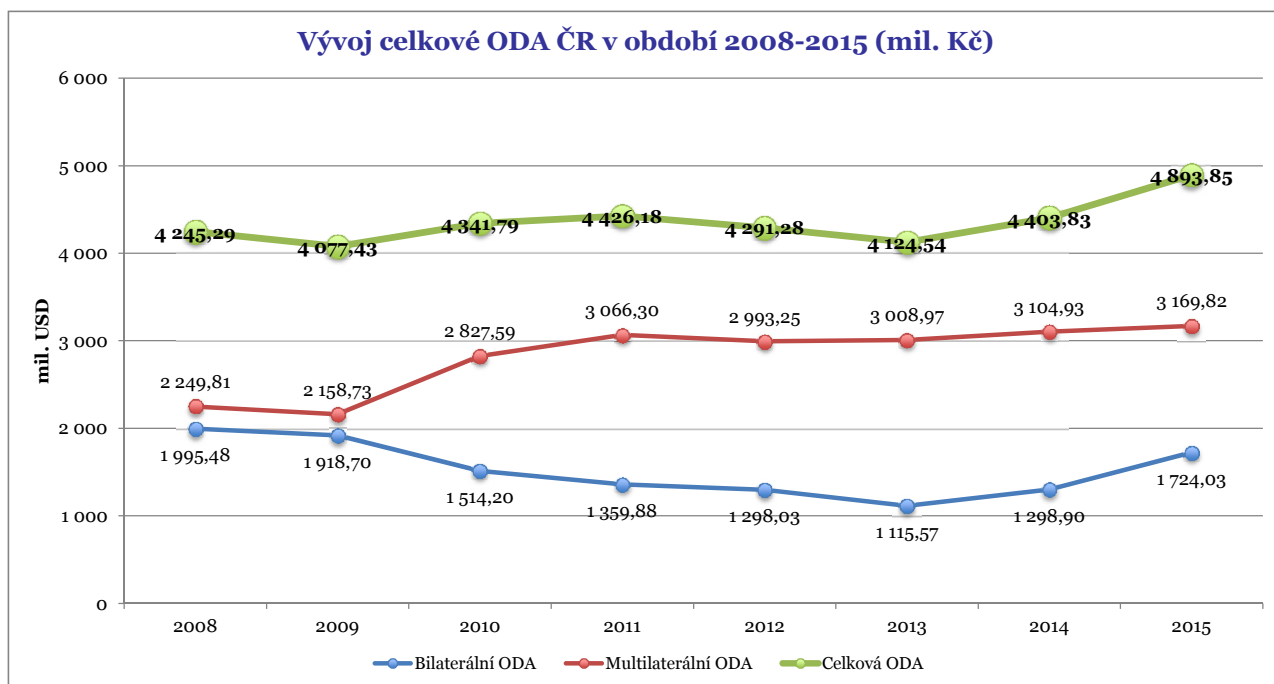
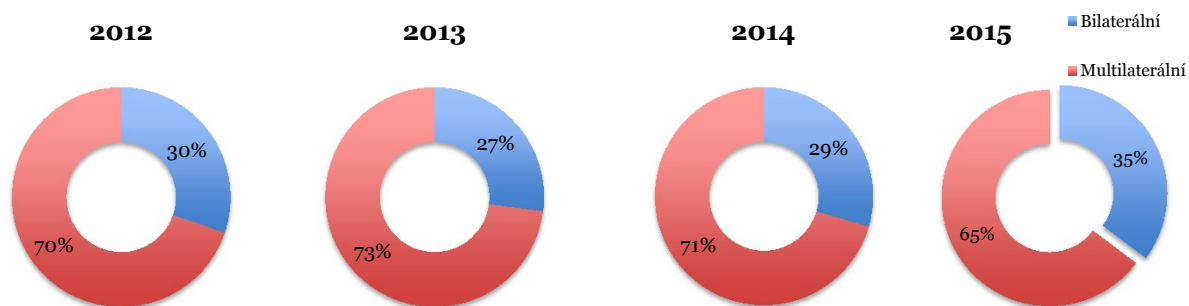


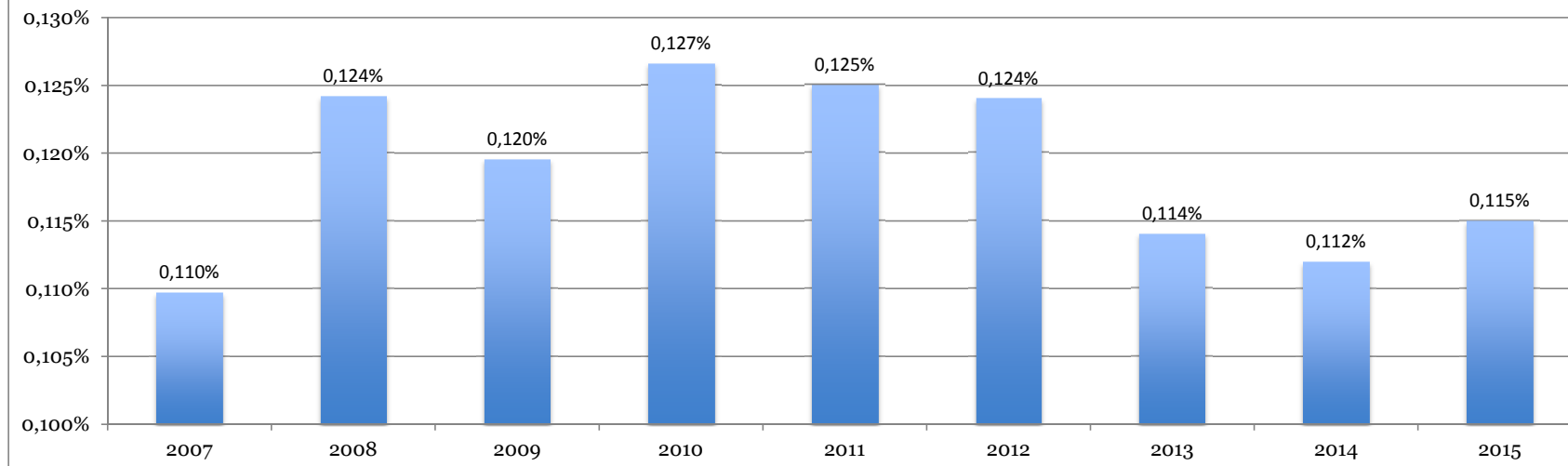
## Oficiální rozvojová pomoc (ODA) České republiky (mil. Kč)

(dle statistického výkaznictví OECD DAC)

	2012	2013	2014	2015
ODA celkem	4 291,28	4 124,54	4 403,83	4 893,85
I.A Bilaterální ODA	1 298,03	1 115,57	1 298,90	1 724,03
1. rozpočtová podpora	0,00	1,00	20,00	0,00
2. podpora nevládním organizacím, společné programy a fondy	52,27	76,69	65,38	311,61
3. projektové intervence	622,70	508,91	631,46	692,21
4. experti a další technická spolupráce	223,95	123,85	113,03	119,47
5. stipendia a související náklady	89,13	106,34	106,90	119,09
6. odpuštění dluhů	0,00	0,00	0,00	0,00
7. administrativní náklady jinde nezahrnuté	97,33	89,14	92,00	98,27
8. další výdaje v donorské zemi (uprchlíci, osvěta)	212,66	209,65	270,12	383,37
I.B Multilaterální ODA	2 993,25	3 008,97	3 104,93	3 169,82
Podíl bilaterální ODA	30,25%	27,05%	29,49%	35,23%
Podíl ODA/HND	0,124%	0,114%	0,112%	0,115%
Hrubý národní důchod (HND)	3 473 175	3 625 462	3 926 642	4 255 247
Směnný kurz CZK/USD	19,54	19,56	20,76	24,59



### Podíl ODA/HND České republiky v letech 2007-2015



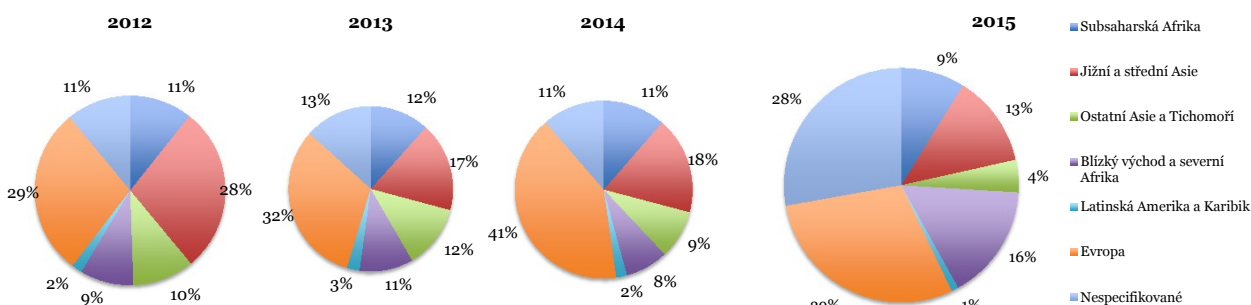
### Deset největších příjemců české ODA

pořadí	2012		2013		2014		2015	
	země	mil. Kč	země	mil. Kč	země	mil. Kč	země	mil. Kč
1	Afghánistán	248,11	Moldavsko	83,91	Ukrajina	171,48	Moldavsko	100,00
2	Moldavsko	95,35	Mongolsko	74,71	Afghánistán	120,94	Ukrajina	91,75
3	Mongolsko	79,36	Afghánistán	74,13	Moldavsko	103,78	Afghánistán	91,54
4	Bosna a Hercegovina	61,87	Etiopie	70,22	Etiopie	77,32	Bosna a Hercegovina	91,38
5	Etiopie	60,62	Bosna a Hercegovina	69,24	Bosna a Hercegovina	76,22	Etiopie	79,46
6	Gruzie	51,35	Gruzie	57,70	Gruzie	59,72	Jordánsko	73,45
7	Ukrajina	49,63	Ukrajina	54,45	Mongolsko	56,66	Gruzie	68,91
8	Srbsko	46,49	Srbsko	31,59	Kosovo	44,78	Srbsko	45,63
9	Kosovo	44,18	Sýrie	29,70	Sýrie	38,53	Kosovo	40,76
10	Palestina	32,82	Vietnam	28,96	Srbsko	35,43	Mongolsko	39,76

## Dvoustranná ODA ČR dle teritoria (mil. Kč)

	2012	2013	2014	2015
Subsaharská Afrika	138,43	130,36	148,24	151,97
Jižní a střední Asie	367,76	194,73	229,74	218,86
Ostatní Asie a Tichomoří	135,68	139,16	115,16	77,15
Blízký východ a severní Afrika	118,17	117,70	101,30	274,87
Latinská Amerika a Karibik	23,36	28,14	25,80	16,97
Evropa	372,48	356,74	531,25	504,72
Nespecifikované	142,15	148,75	147,41	479,50
<b>Celkem</b>	<b>1 298,03</b>	<b>1 115,57</b>	<b>1 298,90</b>	<b>1 724,03</b>

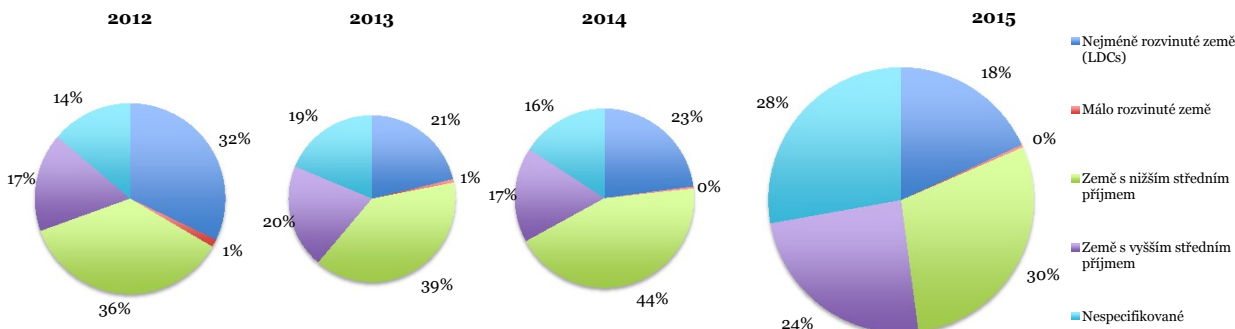
Pozn.: Položka "Nespecifikované" v sobě od r. 2015 zahrnuje výdaje na uprchlíky v 1. roce pobytu v ČR



## Dvoustranná ODA ČR dle příjmu partnerských zemí (mil. Kč)

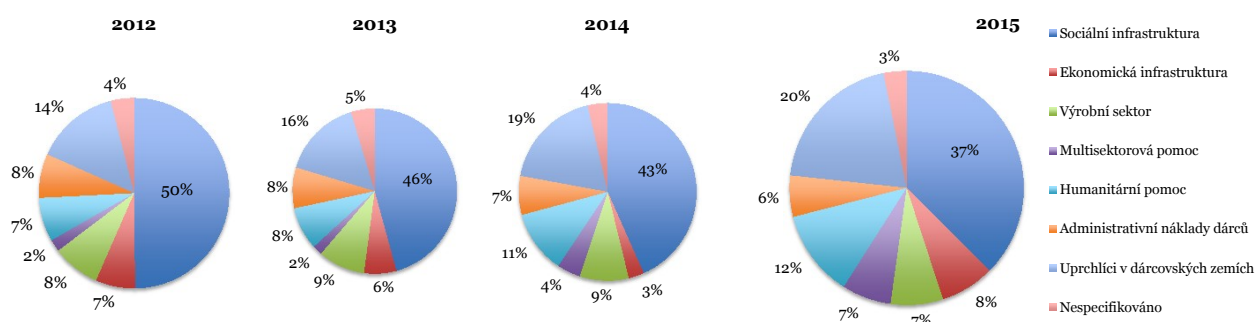
	2012	2013	2014	2015
Nejméně rozvinuté země (LDCs)	416,82	236,76	297,46	313,03
Málo rozvinuté země	16,84	7,32	4,79	5,57
Země s nižším středním příjmem	468,30	438,21	568,14	507,30
Země s vyšším středním příjmem	216,78	224,76	222,76	418,63
Nespecifikované	179,31	208,53	205,75	479,50
<b>Celkem</b>	<b>1 298,03</b>	<b>1 115,57</b>	<b>1 298,90</b>	<b>1 724,03</b>

Pozn.: Položka "Nespecifikované" v sobě od r. 2015 zahrnuje výdaje na uprchlíky v 1. roce pobytu v ČR



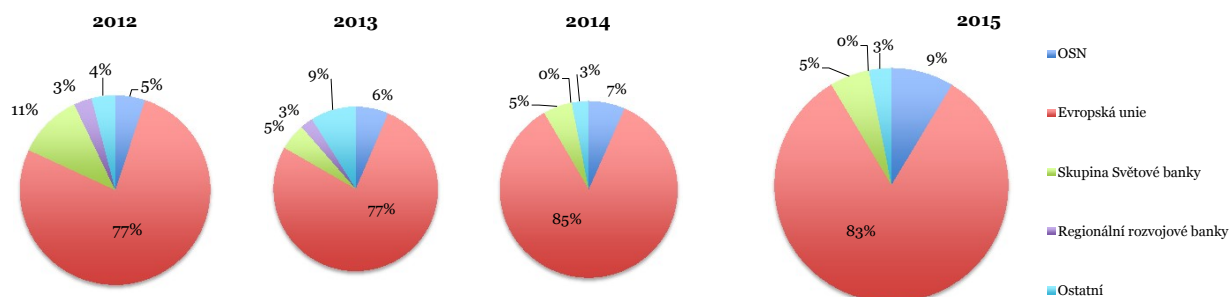
### Dvoustranná ODA ČR dle sektoru (mil. Kč)

	2012	2013	2014	2015
Sociální infrastruktura	646,97	510,09	563,18	645,84
Ekonomická infrastruktura	87,26	70,95	36,63	129,45
Výrobní sektor	105,49	103,43	115,53	124,75
Multisektorová pomoc	26,68	21,36	55,68	117,59
Humanitární pomoc	96,67	93,63	148,86	206,55
Administrativní náklady dárců	97,33	89,14	92,00	98,27
Uprchlíci v dárcovských zemích	186,09	174,78	239,85	347,06
Nespecifikováno	51,54	52,19	47,17	54,52
<b>Celkem</b>	<b>1 298,03</b>	<b>1 115,57</b>	<b>1 298,90</b>	<b>1 724,03</b>



### Mnohostranná ODA ČR dle organizace (mil. Kč)

	2012	2013	2014	2015
OSN	153,22	194,23	205,80	274,29
Evropská unie	2 298,62	2 312,38	2 639,68	2 623,22
Skupina Světové banky	329,42	158,18	163,47	173,33
Regionální rozvojové banky	92,22	75,06	0,06	0,06
Ostatní	119,77	269,13	95,92	98,92
<b>Celkem</b>	<b>2 993,25</b>	<b>3 008,97</b>	<b>3 104,92</b>	<b>3 169,82</b>



## Přehled příjemců české ODA 2015

pořadí	země	Kč
2	Moldavsko	100 001 135
3	Ukrajina	91 747 367
4	Afgánistán	91 538 084
5	Bosna a Hercegovina	91 376 510
6	Evropa, regionálně	83 239 557
7	Blízký východ, regionálně	82 899 933
8	Etiopie	79 455 494
9	Jordánsko	73 454 161
10	Gruzie	68 910 924
11	Srbsko	45 625 175
12	Kosovo	40 763 464
13	Mongolsko	39 755 168
14	Irák	37 535 194
15	Kambodža	32 042 682
16	Palestinská autonomní území	30 514 990
17	Afrika, regionálně	30 222 092
18	Nepál	20 546 871
19	Bělorusko	19 024 589
20	Myanmar	17 548 788
21	Sýrie	17 175 964
22	Zambie	14 717 687
23	Libanon	11 456 463
24	Turecko	10 756 803
25	severní Afrika, regionálně	10 000 089
26	Makedonie	8 864 895
27	Arménie	7 189 893
28	Albánie	6 992 660
29	Jemen	6 727 552
30	Černá Hora	5 512 431
31	Jižní Súdán	5 285 442
32	Kyrgyzstán	5 074 191
33	Peru	4 562 911
34	Kuba	4 489 133
35	Uzbekistán	2 679 856
36	Středoafriká republika	2 399 992
37	Keňa	2 358 184
38	Niger	2 000 116
39	Uganda	2 000 116
40	Čína	1 861 906
41	Egypt	1 842 478
42	Zimbabwe	1 835 838
43	Kolumbie	1 789 112
44	Vietnam	1 717 547
45	Mosambik	1 673 281
46	Malawi	1 652 869
47	Irán	1 511 215

pořadí	země	Kč
48	Tunis	1 354 560
49	Namibie	1 302 670
50	Tádžikistan	1 174 543
51	Filipíny	1 128 308
52	Kazachstán	1 079 861
53	Azerbajdžán	1 007 805
54	Gambie	975 588
55	Senegal	971 408
56	Gabon	924 928
57	Rwanda	875 988
58	Bolívie	845 248
59	západní Balkán, regionálně	814 753
60	Panama	668 673
61	Guyana	663 016
62	Srí Lanka	609 405
63	Jihoafrická republika	600 059
64	Bangladéš	541 775
65	Paraguay	514 723
66	Guatemala	509 067
67	Jamajka	486 688
68	Argentina	481 031
69	Džibutsko	480 048
70	Nigérie	469 719
71	Indie	455 455
72	Kapverdy	417 828
73	Maroko	397 662
74	Thajsko	379 710
75	Ghana	372 332
76	Nikaragua	349 953
77	Haiti	334 459
78	Pákistán	298 800
79	Benin	292 406
80	Brazílie	270 027
81	Súdán	260 682
82	Mexiko	259 944
83	Chile	210 021
84	Ekvádor	202 397
85	Turkmenistán	201 905
86	Kostarika	199 938
87	Korejská lidově demokratická rep.	199 938
88	Tanzánie	191 085
89	Angola	154 442
90	Venezuela	94 927
91	Konžská demokratická rep.	76 483
92	Laos	60 006
93	Uruguay	40 086

Pozn.: Položka teritoriálně nespecifikované v rámci bilaterální ODA zahrnuje od r. 2015 souhrnné výdaje na uprchlíky v 1. roce jejich pobytu na území ČR a v roce 2015 dosáhla výše 479, 5 mil Kč.

© 2016 MZV ČR, odbor rozvojové spolupráce a humanitární pomoci

Statistický přehled byl vypracován v souladu s metodikou Výboru pro rozvojovou spolupráci OECD (DAC)