



Ministerstvo zahraničních věcí
České republiky

Odbor správy rozpočtu
Loretánské nám. 5, 118 00 Praha 1
tel.: +420 224 183 216
www.mzv.cz

V Praze dne 11. března 2021

Č. j.: 225931/2021-OSR

Výtisk č.: 1

Návrh závěrečného účtu
kapitoly 306 - Ministerstvo zahraničních věcí
za rok 2020



Předkládá: Mgr. Tomáš P e t ř í č e k, Ph.D.
ministr zahraničních věcí

Obsah

1. Úvod	3
2. Zhodnocení celkových výsledků hospodaření podle závazných ukazatelů rozpočtu	6
3. Komentář v členění dle specifických ukazatelů rozpočtu	8
4. Komentář k výdajům v členění dle průřezových ukazatelů	18
5. Výdaje vedené v informačním systému Správa majetku ve vlastnictví státu	21
6. Rekapitulace výdajů	26
7. Vyhodnocení nákladovosti organizačních složek státu	29
8. Rozpočtová opatření realizovaná v průběhu roku 2020	29
9. Příspěvkové organizace MZV	30
10. Neinvestiční transfery	34
11. Fondy OSS	36
12. Nároky z nespotřebovaných výdajů	36
13. Výdaje na programy spolufinancované z rozpočtu EU	38
14. Zastupitelské úřady	38
15. Majetkové účasti a bezúplatné převody majetku	42
16. Výdaje na zahraniční pracovní cesty	43
17. Vnitřní a vnější kontroly hospodaření MZV	44
18. Přehled zálohových plateb	45
19. Závěrečné hodnocení	46
20. Přílohy	47

1. Úvod

Ministerstvo zahraničních věcí (dále jen „MZV“) v rámci kompetencí daných příslušnými obecně závaznými právními předpisy a v souladu s koncepcí a programovým prohlášením vlády zajišťovalo i v roce 2020 plnění úkolů a cílů české zahraniční politiky. MZV v rámci své činnosti zajišťuje také aktivity Kanceláře vládního zmocněnce pro zastupování ČR před Soudním dvorem EU. Kompetence vládního zmocněnce zahrnují jak zastupování České republiky před soudními orgány Evropské unie, tak i hájení zájmů České republiky v administrativní (prejudiciální) fázi řízení před Evropskou komisí týkající se možných porušení závazků vyplývajících z členství v Evropské unii. Pravidelnou agendu vládního zmocněnce představuje zejména zastupování České republiky v řízení o předběžné otázce a v řízení o porušení unijního práva.

Počátkem března 2020 postihla globální ekonomiku pandemie koronaviru COVID -19, která má na globální ekonomiku velmi zásadní negativní dopady. Navazující restriktce proti šíření pandemie COVID -19 mají vliv jak na globální ekonomiku, tak i českou ekonomiku. Ve většině zemí světa docházelo k pozastavování výroby, narušování odběratelsko-dodavatelských řetězců, růstu protekcionismu a poklesu nabídky i poptávky. Opatření vedla ke zpomalení zahraničního obchodu, zhoršení situace v rozvinutých zemích a k poškození citlivých sektorů. Česká republika je silně proexportní země, závislá na vývoji zahraničních trhů, které zaznamenávají prudký propad. Pandemie a protiopatření s sebou přináší nové bariéry obchodu, jako jsou například uzavřené hranice, omezené cestování či vývozní a dovozní omezení. To vše vedlo k poklesu světové a evropské ekonomiky. Výrazný vliv na světovou ekonomiku má i nadále přetrvávající obchodní válka mezi USA a Čínou, což v kombinaci s ostatními faktory vytváří směs nejistoty a pochybností v mezinárodním prostředí. Dne 31. ledna 2020 vystoupilo Spojené království z Evropské unie. V souladu s dohodou o vystoupení se tak oficiálně stalo tzv. třetí zemí a již se tudíž neúčastní rozhodování na úrovni EU. Evropská unie a Spojené království se však dohodly na tzv. přechodném období, které trvá do 31. prosince 2020. Od 1. ledna 2021 vstoupila v platnost nová Dohoda o obchodu a spolupráci mezi Evropskou unií a Spojeným královstvím.

V roce 2020 nadále trvaly ambice států týkající se zejména samostatného hospodaření a rozhodování o využívání omezených zásob zdrojů, ať již se jedná o nerostné suroviny, energetické zdroje či vodu, ve vazbě na současný růst obyvatelstva globálního Jihu. V roce 2020 rovněž existovaly státy, které nebyly schopny plnit základní funkce pro své obyvatele, upadaly do chaosu; odtud vyúsťovaly humanitární krize, migrační vlny a rovněž i případný organizovaný zločin či globální teroristické hrozby. V důsledku všech těchto faktorů nadále roste riziko oslabování současného světového uspořádání, založeného na multilateralismu a mezinárodním právu. K jeho udržení a dalšímu posílení bylo nutné usilovat o to, aby se co nejširší okruh států

ztotožnil s jeho zásadami a zapojil se do tvorby jeho pravidel. MZV i v roce 2020 naplňovalo základní koncepční dokument pro bezpečnostní politiku státu, kterým je Bezpečnostní strategie ČR 2015 přijatá usnesením vlády ze dne 4. února 2015 č. 79. MZV, stejně jako v minulých letech, zaměřovalo svoji pozornost zejména na zajištění strategických zájmů v oblasti bezpečnosti a stability euroatlantického prostoru, na prevenci a zvládání regionálních konfliktů a posilování soudržnosti NATO a Evropské unie. Výše uvedené pokračující konfliktní situace znamenaly pro MZV účast na mnohých společných akcích a projektech s cílem odvrátit humanitární katastrofu v některých regionech či pomoci transformačním snahám demokratických sil zapojených do regionálních konfliktů.

V souvislosti se ztíženou situací českých exportérů v roce 2020 přichází ekonomická diplomacie MZV s řešeními prostřednictvím nouzového balíčku, který nabízí zdarma služby českým firmám od poskytnutí praktických informací až po služby místních expertů v teritoriu při realizaci obchodu. Na nouzový balíček navazuje rekonstrukční balíček, který má za cíl rozšířit škálu funkčních nástrojů na podporu českých ekonomických subjektů v zahraničí. Rekonstrukční balíček zahrnuje nové nástroje jako například projekt PROPEA, při kterém MZV spolupracuje s Hospodářskou komorou a Svazem průmyslu a dopravy. Z důvodu aktuální nemožnosti cestovat do zahraničí byl do nabídky služeb ekonomické diplomacie MZV rovněž zařazen další nový on-line nástroj na podporu českých firem e-PROPED.

Jednou z hlavních činností MZV je zajišťování konzulární služby a vízového režimu, přičemž zastupitelské úřady¹ ČR jsou prvním kontaktním místem pro žadatele o vstupní víza do ČR, ale jsou v řadě zemí zároveň i prvotním „sítím“ žadatelů o víza ke vstupu do Schengenského prostoru. Prioritou MZV je důkladně prověřovat žadatele o vstupní víza, což klade velké nároky na personální obsazení s hlavním cílem zabezpečit zodpovědný, transparentní a nediskriminační výkon konzulární a vízové služby. Tento fakt s sebou samozřejmě přináší i trvale se zvyšující výdaje resortu. Zcela zásadním úkolem MZV bylo v roce 2020 poskytnutí pomoci českým občanům, kteří v době propuknutí epidemie pobývali v zahraničí bez možnosti návratu do ČR standardním způsobem. MZV na tuto situaci operativně zareagovalo a zorganizovalo řadu repatriačních letů a dalších způsobů přepravy, které umožnily občanům ČR bezpečný návrat do své vlasti.

Daňové příjmy MZV v roce 2020 realizovalo především z příjmů z vízových a konzulárních úseků, jejichž výši též negativně ovlivnila celosvětová epidemiologická situace. Nemalé prostředky v rámci kapitoly 306 - MZV vydávalo i na zajištění mandatorního výkonu státoobčanské a matriční agendy občanů ČR pobývajících v zahraničí. Další prioritou MZV je podpora proexportních aktivit českých podnikatelských subjektů v rámci tzv. projektů ekonomické diplomacie s cílem vyhledání nových potenciálních trhů a odbytišť v zahraničí.

¹ *Termínem zastupitelský úřad (ZÚ) se míní velvyslanectví, stálé mise, stálá zastoupení, stálé delegace, generální konzuláty a celoročně působící pobočky těchto úřadů.*

V roce 2020 bylo realizováno 100 projektů na podporu ekonomické diplomacie a 13 marketingových aktivit v zahraničí. Projekty na podporu ekonomické diplomacie a projekty na podporu marketingových aktivit představují jeden z klíčových nástrojů české ekonomické diplomacie a nabízejí komplexní řešení sektorové prezentace ČR v zahraničí. V roce 2020 pokračovaly aktivity zavedené v předchozím roce, tj. financování expertních ekonomických místních sil pracujících výhradně na ekonomických odděleních zastupitelských úřadů, přičemž hlavním přínosem bylo zefektivnění systému realizace projektů ekonomické diplomacie na základě znalosti místního prostředí. Realizované projekty jsou hodnoceny jako nejlepší nástroj podpory ekonomických zájmů ČR v zahraničí.

V roce 2020 se MZV snažilo stabilizovat svou rozpočtovou situaci, což se podařilo také zapojením nároků z nespotřebovaných výdajů z minulých let (dále jen „NNV“) a prostředků rezervního fondu (dále jen „RF“). Přesto nepříznivě působily kurzové změny řady cizích měn ve vztahu k USD a EUR a dále pokračovaly inflační propady reálných hodnot základních životních potřeb zejména v některých státech. I přes tyto negativní vlivy MZV dosáhlo systémových úspor v části běžných výdajů. Nadále však zůstává zatím finančně systémově neřešená problematika odložené poptávky zejména v oblasti péče o majetek, v oblasti prosté reprodukce vybavenosti technikou a v oblasti zajištění kybernetické bezpečnosti.

MZV v roce 2020 reflektovalo na úkoly a výzvy vycházející jak ze strategických dokumentů, tj. programového prohlášení vlády ČR a koncepce zahraniční politiky ČR, tak z reálné zahraniční i vnitropolitické situace. Fakticky tak výdaje kapitoly MZV ovlivňovaly zejména následující aktivity:

- plnění úkolů zahraniční služby a naplňování koncepce zahraniční politiky ČR,
- úkoly spojené s novými i pokračujícími výzvami v oblasti mezinárodní bezpečnosti, terorismu, migrace a posilování euroatlantické vazby,
- rozvoj ekonomických vztahů, pro-exportních aktivit českých subjektů a podpora projektů ekonomické diplomacie,
- zajišťování stabilní a transparentní konzulární a vízové služby včetně agendy státoobčanské a matriční pro české občany pobývající v zahraničí,
- pokračování modernizace vízového procesu podle požadavků EU a Schengenských dohod,
- zajišťování spolupráce s mezinárodními organizacemi včetně plnění finančních závazků vůči těmto organizacím,
- realizace projektů zahraniční rozvojové spolupráce a transformační spolupráce,
- aktivní role ČR při poskytování humanitární pomoci do zahraničí,

- zajišťování bezpečnosti zastupitelských úřadů i osob v zahraničí a ochrana utajovaných skutečností rezortu,
- zvyšování kybernetické bezpečnosti a spolehlivosti provozu informačního systému MZV a jeho certifikace pro práci s utajovanými skutečnostmi,
- péče o majetek státu v zahraničí,
- optimalizace sítě zastupitelských úřadů (dále jen „ZÚ“) a jejich personálního obsazení.

2. Zhodnocení celkových výsledků hospodaření podle závazných ukazatelů rozpočtu

V následující tabulce je uveden přehled čerpání rozpočtu MZV za rok 2020 v porovnání se schváleným rozpočtem, rozpočtem po změnách (po provedených rozpočtových opatřeních) a konečným rozpočtem v členění podle závazných ukazatelů rozpočtu (v tis. Kč).

Zhodnocení celkových výsledků hospodaření podle závazných ukazatelů rozpočtu

tis. Kč

	Skutečnost 2017	Skutečnost 2018	Skutečnost 2019	Rozpočet 2020 schválený	Rozpočet 2020 po změnách	Konečný rozpočet 2020	Skutečnost 2020	skuteč. /rozpočet po změnách 2020 v %
Souhrnné ukazatele								
Příjmy celkem	861 146	920 023	1 080 181	946 750	946 750	0	640 865	67,69
Výdaje celkem	7 415 565	7 808 399	7 979 586	8 171 303	8 328 740	9 732 160	8 320 940	99,91
Specifické ukazatele								
Specifické ukazatele - příjmy								
Daňové příjmy	773 489	834 245	961 412	900 000	900 000	0	476 098	52,90
Nedaňové příjmy, kapitálové příjmy a přijaté transfery celkem	87 657	85 779	118 769	46 750	46 750	0	164 767	352,44
v tom: příjmy z rozpočtu EU bez SZP celkem	262	1 629	9 019	26 750	26 750	0	90 145	336,99
ostatní nedaňové příjmy, kapitálové příjmy a přijaté transfery celkem	87 395	84 149	109 750	20 000	20 000	0	74 622	373,11
Specifické ukazatele - výdaje								
Výdaje na zabezpečení plnění úkolů MZV	7 415 565	7 808 399	7 979 586	8 171 303	8 328 740	9 732 160	8 320 940	99,91
z toho:								
transformační spolupráce	60 688	63 088	78 024	70 000	70 000	91 140	86 665	123,81
humanitární pomoc	131 817	181 295	215 642	220 000	218 084	222 560	211 846	97,14
příspěvky mezinár. organizacím a peněžní dary vybraným institucím do zahraničí	1 678 624	1 435 190	1 410 441	1 496 677	1 471 453	1 471 453	1 262 647	85,81
podpora ěs. kult. dědictví v zahraničí	20 901	20 996	20 904	21 000	21 700	24 800	24 738	114,00
zahraniční vysílání rozhlasu	27 200	27 700	27 700	27 700	27 700	27 700	27 700	100,00
vrcholné návštěvy	21 002	15 028	35 840	25 000	25 000	26 269	4 902	19,61
bezpečnostní a biometrické prvky v CP a CD	40 701	40 339	40 382	55 000	55 000	55 800	41 969	76,31
prostř. na zapojení občanů ČR do civilních misí a dalších mezinár. vládních organizací	28 364	33 168	38 443	0	34 746	43 623	37 344	107,48
obnova Sýrie	43 705	36 180	39 338	50 000	48 200	76 442	55 417	114,97
stabilizace a rekonstrukce Iráku	0	0	4 476	30 000	30 000	53 297	36 496	121,65
ostatní výdaje na zabezpečení plnění úkolů MZV	5 362 561	5 955 415	6 068 396	6 175 926	6 326 856	7 639 076	6 531 217	103,23
Průřezové ukazatele								
Platy zaměstnanců a OPPP	837 806	894 185	963 134	995 623	1 015 230	1 048 371	1 017 067	100,18
Povinné pojistné placené zaměstnavatelem	284 667	303 696	325 906	336 521	343 148	355 819	343 231	100,02
Převod FKSP	16 691	17 740	19 059	19 749	20 141	20 803	20 176	100,17
Platy zaměstnanců v pracovním poměru	80 214	63 023	68 887	91 147	91 789	117 922	87 227	95,03
Platy státních úředníků	751 154	824 437	883 593	896 304	915 269	921 458	921 024	100,63
Výdaje na výzkum, vývoj a inovace celkem vč. programů spolufin. z prostř. zahraničních programů	9 987	25 152	25 336	27 870	27 870	27 870	27 870	100,00
v tom: ze státního rozpočtu celkem	9 987	25 152	25 336	27 870	27 870	27 870	27 870	100,00
v tom: institucionální podpora celkem	9 987	25 152	25 336	27 870	27 870	27 870	27 870	100,00
účelová podpora celkem	0	0	0	0	0	0	0	N/A
Zahraniční rozvojová spolupráce	594 493	542 174	634 968	707 041	657 242	762 751	690 792	105,10
Zajištění přípravy na krizové situace podle zákona č. 240/2000 Sb.	19 589	9 635	11 666	19 900	19 900	25 335	10 881	54,68
Výdaje spolufn. z EU bez SZP celkem	1 232	1 028	1 980	27 375	27 375	34 225	15 854	57,91
v tom: ze státního rozpočtu	365	257	486	625	625	625	60	9,58
podíl rozpočtu EU	866	771	1 494	26 750	26 750	33 600	15 794	59,04
Výdaje vedené v informačním systému program. financování celkem	263 766	377 182	281 192	462 340	462 604	709 976	224 061	48,43

Vztah ke státnímu rozpočtu

v tis. Kč

	Skutečnost 2018	Skutečnost 2019	Rozpočet 2020 schválený	Rozpočet 2020 po změnách	Konečný rozpočet 2020	Skutečnost 2020	% skut./rozp.po změnách 2020
Příjmy MZV	920 023,43	1 080 181,35	946 750,00	946 750,03	946 750,03	640 865,48	67,69
Výdaje MZV	7 808 398,88	7 979 585,70	8 171 303,00	8 328 739,98	9 732 159,80	8 320 940,31	99,91
Saldo	-6 888 375,45	-6 899 404,35	-7 224 553,00	-7 381 989,95	-8 785 409,77	-7 680 074,83	104,04

Z výše uvedeného přehledu je patrné, že oproti roku 2019 došlo ke snížení salda výdajů a příjmů o 780 670 tis. Kč.

3. Komentář v členění dle specifických ukazatelů rozpočtu

Příjmy

Zákonem č. 335/2019 Sb. ze dne 4. prosince 2019, o státním rozpočtu České republiky na rok 2020, byly celkové příjmy kapitoly MZV stanoveny ve výši 946 750 032 Kč, z toho daňové příjmy ve výši 900 000 000 Kč a nedaňové příjmy ve výši 46 750 032 Kč (v tom příjmy z rozpočtu Evropské unie bez společné zemědělské politiky celkem ve výši 26 750 032 Kč a ostatní nedaňové příjmy, kapitálové příjmy a přijaté transfery celkem ve výši 20 000 000 Kč).

Skutečné celkové příjmy dosáhly 640 865 482 Kč, tj. 68 % rozpočtu po změnách, z toho daňové příjmy (příjmy z výběru správních poplatků za konzulární úkony) činily 476 098 181 Kč, tj. 53 % rozpočtu po změnách. Výše daňových příjmů je závislá na mnoha faktorech, ale zejména je ovlivňována poptávkou v oblasti pracovních cest a cestovního ruchu. Příjmy z výběru správních poplatků za konzulární úkony byly ovlivněny celosvětovou krizí pandemie COVID-19 a s tím spojené uzavření hranic, omezení cestování v rámci nouzového stavu. Na základě proticovidových opatření přijatých vládami jednotlivých států, včetně ČR, došlo nejen ke změně výše vybraných poplatků, ale také ke změně poměru vybraných poplatků za víza a za správní úkony. V případě poplatků za víza se jedná o meziroční pokles o 53 % a u správních poplatků za konzulární úkony o meziroční pokles o 29 %. Celková částka vybraných poplatků za rok 2020 činí pouze 49 % poplatků vybraných v předchozím roce, jedná se tedy o celkový meziroční pokles o 51 %.

Do příjmů byly zapojeny také prostředky z RF organizační složky státu (dále jen „OSS“) MZV ve výši 15 541 467,37 Kč. Jedná se o čerpání účelových příspěvků a darů ZÚ na konání kulturně-sociálních akcí v rámci veřejné diplomacie a na provoz vybraných ZÚ.

Celkové příjmy podle platné rozpočtové skladby jsou uvedeny v následující tabulce:

v tis. Kč

	Skutečnost 2018	Skutečnost 2019	Rozpočet po změnách 2020	Skutečnost 2020
Příjmy z vlastní činnosti (211)	4 305,75	4 591,64	0,00	2 022,07
Ostatní odvody příspěvkových organizací (2123)	0,00	0,00	0,00	0,00
Příjmy z pronájmu majetku (213)	14 592,69	12 977,31	2 145,00	13 755,98
Příjmy z úroků a realizace fin. majetku (214)	3 862,16	7 024,94	0,00	5 494,78
Sankční platby přijaté od cizích subjektů (221)	66,99	21,71	0,00	57,39
Přijaté vratky (222)	0,00	1 634,37	0,00	8,92
Příjmy z prodeje krátkodobého a drobného dlouhodobého majetku (231)	0,00	0,31	0,00	1,34
Ostatní nedaňové příjmy (232)	36 980,85	29 725,64	17 855,00	34 798,10
Příjmy z prodeje dlouhodobého majetku (311)	5 113,57	25 751,42	0,00	2 942,22
Převod z rozpočtových účtů (4134)	0,00	0,00	0,00	0,00
Převod z rezervního fondu OSS (4135)	19 227,17	28 022,53	0,00	15 541,47
Neinv.transfery od mezinár. institucí (4152)	0,00	7 890,41	19 675,03	0,00
Neinv.transfery od EU (4153)	1 629,50	1 128,84	7 075,00	90 145,03
Nedaňové příjmy celkem	85 778,68	118 769,12	46 750,03	164 767,30
Daňové příjmy (136)	834 244,75	961 412,23	900 000,00	476 098,18
Příjmy celkem	920 023,43	1 080 181,35	946 750,03	640 865,48

Plnění příjmů dle jednotlivých čtvrtletí je vyčísleno v následující tabulce.

v tis. Kč

Čtvrtletí	Plnění v Kč
I.	297 068,29
II.	91 521,84
III.	79 282,70
IV.	172 992,65
Celkem	640 865,48

Výdaje

Výdaje na zabezpečení úkolů MZV

Zákonem č. 355/2019Sb. ze dne 4. prosince 2019 o státním rozpočtu České republiky na rok 2020, byly celkové výdaje kapitoly MZV stanoveny ve výši 8 171 302 949 Kč. V průběhu roku byl rozpočet výdajů rozpočtovými změnami schválenými MF zvýšen na částku 8 328 739 977 Kč.

Nejvýznamnější úpravu rozpočtu MZV představoval přesun z položky „Vládní rozpočtová rezerva“ kapitoly VPS v celkové výši 111 000 000 Kč na repatriaci občanů České republiky a občanů jiných členských států Evropské unie ze zahraničí v důsledku opatření proti šíření nemoci COVID-19 v průběhu nouzového stavu vyhlášeného usnesením vlády České republiky ze dne 12. března 2020 č. 194 a dále uvolňování výdajů z položky „Prostředky na financování zapojení občanů ČR do civilních struktur EU a dalších mezinárodních vládních organizací a do volebních pozorovatelských misí“ kapitoly VPS v celkové výši 35 236 344 Kč.

Konečný rozpočet výdajů kapitoly MZV činil 9 732 159 802 Kč. Celkové čerpání výdajů za rok 2020 činí 8 320 940 314 Kč, tj. 85,50 % konečného rozpočtu a 99,91 % rozpočtu po změnách.

V čerpání výdajů jsou zahrnuty NNV a výdaje kryté z prostředků rezervního fondu MZV (podrobněji v dalších částech).

Výdaje na transformační spolupráci

Transformační spolupráce doplňuje zahraniční rozvojovou spolupráci a soustřeďuje se na vytváření a posilování demokratických institucí, právního státu, občanské společnosti a zásad řádné správy veřejných záležitostí. Cílem je podpora transformačních procesů formou nízkorozpočtových neofenzivních typů školení, stáží a seminářů zaměřených na rozvoj lidských zdrojů (občanská společnost, média, humanitní vzdělávání, demokratické instituce, místní samospráva, právní řád apod.) v oblastech ovládaných totalitními režimy, s využitím specifické české zkušenosti s přechodem od totality k demokracii v 90. letech minulého století.

V roce 2020 byly v souladu s usnesením vlády ze dne 26. srpna 2019 č. 586 o dvoustranné zahraniční rozvojové spolupráci v roce 2020 a ke střednědobému výhledu jejího financování do roku 2022 v rozpočtu MZV vyčleněny finanční prostředky určené na transformační spolupráci ve výši 70 000 000 Kč. Konečný rozpočet alokovaný na transformační spolupráci pro rok 2020 činil 91 139 676 Kč.

Celkem byly v rámci specifického ukazatele „Transformační spolupráce“ realizovány výdaje v částce 86 664 968 Kč. V důsledku nepříznivé politické situace došlo v průběhu roku k navýšení částky u některých projektů (Bělorusko – viz usnesení vlády č. 877 ze dne 24. srpna 2020 č. 877).

Několik projektů bylo zaměřeno také na podporu vzniklé situace v souvislosti s pandemií onemocnění COVID-19 (např. Ukrajina, Bělorusko).

Realizace projektů se dařila i přes omezení v jednotlivých zemích zasažených virovou infekcí. Částka nespotřebovaných a vrácených výdajů do konce roku 2020 činila 4 474 707,53 Kč.

Z úsporných výdajů lze zmínit pouze rozpočtové položky 5139 – Nákup materiálu / projekty TS s rozpočtem 521 425 Kč, skutečnost 133 151 Kč a cestovné 5173 – Působení ČR v Radě pro LP), kde bylo z původního rozpočtu 300 000 Kč čerpáno pouze 46 295 Kč.

Přehled projektů transformační spolupráce je uveden v příloze č. 1.

Výdaje na humanitární pomoc

Na poskytování humanitární pomoci Českou republikou do zahraničí byla v rámci rozpočtu MZV pro rok 2020 usnesením vlády ze dne 26. srpna 2019 č. 586 o dvoustranné zahraniční rozvojové spolupráci v roce 2020 a ke střednědobému výhledu jejího financování do roku 2022 vyčleněna částka 220 000 tis. Kč. Výdaje na humanitární pomoc byly v průběhu roku 2020 navýšeny o NNV z roku 2019 (prostředky na realizaci programu MEDEVAC ve výši 182 tis. Kč a účelově vázané prostředky na pomoc Sýrii ve výši 14 tis. Kč) a o prostředky na realizaci programu MEDEVAC ve výši 895 tis. Kč. Výdaje byly během roku 2020 sníženy o 2 811 tis. Kč rozpočtovým opatřením ve prospěch kapitoly Ministerstvo vnitra v rámci realizace materiální humanitární pomoci Libanonu Generálním ředitelstvím Hasičského záchranného sboru a rozpočtovým opatřením ve prospěch kapitoly Ministerstvo obrany v rámci naplnění usnesení vlády ze dne 17. února 2020 č. 123 o realizaci speciálního humanitárního letu do Číny. Celkem tak disponibilní zdroje na humanitární pomoc v roce 2020 činily 218 280 tis. Kč.

Čerpání probíhalo v souladu s Operační strategií humanitární pomoci na rok 2020. Celkem bylo během roku 2020 ministrem zahraničních věcí ČR schváleno 57 humanitárních aktivit ve 35 zemích v celkové hodnotě 211 846 tis. Kč; z ukazatele Obnova Sýrie dalších 16 aktivit v celkové hodnotě 55 417 tis. Kč, z ukazatele Stabilizace a rekonstrukce Iráku 14 aktivit v hodnotě 36 495 tis. Kč a nově z ukazatele Projekty programu aktivit na podporu zdrojových a tranzitních zemí migrace v Africe 11 aktivit v celkové hodnotě 87 635 tis. Kč.

Nedočerpána zůstala část prostředků na realizaci programu MEDEVAC, v závěru roku došlo také k vrácení prostředků ze dvou dotačních projektů v Libanonu v souhrnné výši 4 033 tis. Kč. Konečné čerpání humanitárního rozpočtu za rok 2020 činilo celkem 211 846 tis. Kč (tj. 97,14 % rozpočtu po změnách).

Během roku 2020 bylo v rámci humanitární pomoci realizováno 32 dotačních projektů v 13 různých zemích v celkové hodnotě 143 172 tis. Kč; z toho čtyři dotace byly financovány z prostředků na obnovu Sýrie (19 853 tis. Kč). Na realizaci dotačních projektů se podílelo sedm organizací: tři obecně prospěšné společnosti, dva spolky a dvě církevní organizace.

Formou materiální pomoci byly realizovány aktivity v Číně, Itálii a Libanonu v souhrnné hodnotě 7 716 tis. Kč.

Formou peněžního daru bylo v roce 2020 realizováno 19 humanitárních aktivit v 18 zemích v souhrnné hodnotě 123 640 tis. Kč; z prostředků pro Irák dva peněžní dary ve výši 13 824 tis. Kč, z prostředků pro Sýrii tři peněžní dary v souhrnné hodnotě 16 103 tis. Kč.

V rámci nákupu služeb byly prostřednictvím ZÚ ČR v zahraničí a následné realizace v součinnosti s místními subjekty vedle nákladů na realizaci programu MEDEVAC realizovány též humanitární projekty na Ukrajině (2x ozdravný pobyt dětí), v Iráku, Kolumbii a Peru s celkovým čerpáním v souhrnné výši 12 198 tis. Kč. V rámci nákupu služeb – Sýrie bylo celkem 13 713 tis. Kč vynaloženo na čtyři vázané peněžní dary v Sýrii realizované českými dodavateli. V rámci nákupu služeb – Irák bylo vynaloženo 17 902 tis. Kč na osm vázaných peněžních darů realizovaných českým dodavatelem.

V rámci specifického ukazatele Humanitární pomoc byly čerpány celkem výdaje ve výši 211 846 tis. Kč. Přehled projektů humanitární pomoci realizovaných v roce 2020 je uveden v příloze č. 2, projektů pro Sýrii, Irák i Afriku samostatně v příloze č. 5 a výdajů na dotace v příloze č. 7.

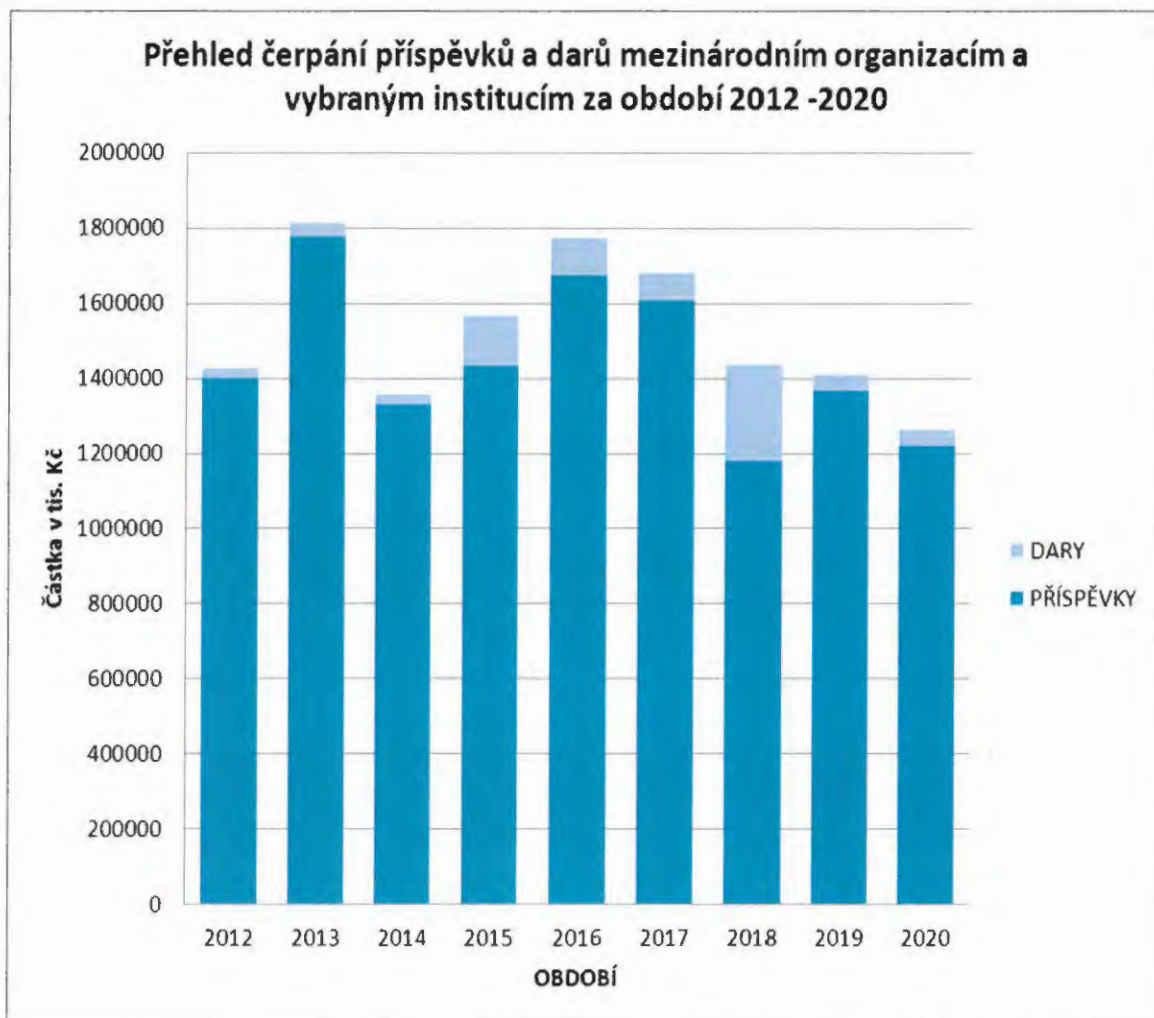
Příspěvky mezinárodním organizacím a peněžní dary vybraným institucím do zahraničí

Schválený rozpočet ukazatele činil 1 496 677 tis. Kč, rozpočet určený na příspěvky mezinárodním organizacím a peněžní dary vybraným institucím do zahraničí po změnách činil 1 471 453 tis. Kč, celkové čerpání ukazatele činilo 1 262 647 tis. Kč.

Na základě usnesení vlády ze dne 2. května 2013 č. 317 ke členství České republiky v mezinárodních organizacích, jsou z kapitoly MZV od roku 2014 hrazeny pouze mandatorní příspěvky mezinárodním organizacím (dále jen „MeO“) zásadního zahraničně politického významu a organizacím v gesci MZV.

Čerpání příspěvků MeO bylo v roce 2020 oproti roku 2019 nižší o 147 797 tis. Kč. Nižší čerpání bylo vedle optimalizace výdajů způsobeno tím, že některé platby pro rok 2020 byly realizovány již v roce 2019. Důvodem je skutečnost, že některé mezinárodní organizace nemají účetní rok shodný s kalendářním rokem. A hlavně tím, že mezinárodní organizace v době pandemie COVID-19 nebyly usnášení schopné a jejich požadavky příspěvků na rok 2020 byly požadovány až v lednu 2021. Příspěvky mezinárodním organizacím byly čerpány ve výši 1 220 539 tis. Kč, dary vybraným mezinárodním institucím poskytnuté zejména na základě UV ze dne 7. září 2020 č. 904, o poskytnutí peněžních darů do zahraničí mezinárodním organizacím a vybraným institucím v roce 2020 z kapitoly 306 – Ministerstvo zahraničních věcí byly čerpány v celkové výši 42 105 tis. Kč.

MZV ve snaze o snížení kursového dopadu již v minulosti vyjednalo s Ministerstvem financí (dále jen „MF“) na základě § 34, odst. 6, zákona č. 218/2000 Sb., o rozpočtových pravidlech a o změně některých souvisejících zákonů, ve znění pozdějších předpisů, možnost úhrady některých příspěvků hrazených v měně EUR přímo z euro účtů MF, také příspěvky v měně USD a CHF byly předkládány MF k platbě, přičemž MZV na základě schváleného platebního režimu refundovalo tyto úhrady MF v korunovém ekvivalentu. V roce 2020 se tímto způsobem, ve spolupráci s MF, realizovalo celkem šestnáct dávkových plateb a celkovou úsporu získanou tímto pracovním postupem vyčíslilo MF na 5 713 tis. Kč.



Přehled příspěvků mezinárodním organizacím a poskytnutých peněžních darů vybraným institucím do zahraničí je uveden v příloze č. 3.

Podpora českého kulturního dědictví v zahraničí

V souladu s usnesením vlády ze dne 13. května 2015 č. 348, o pokračování Programu podpory českého kulturního dědictví v zahraničí na léta 2016 až 2020, byl schválen rozpočet v celkové výši 21 000 tis. Kč. Tyto finanční prostředky byly v roce 2020 rozděleny podle usnesení vlády ze dne 9. prosince 2019 č. 887, o pokračování programu podpory českého kulturního dědictví

v zahraničí v roce 2020 a ke střednědobému výhledu jeho financování na léta 2021 a 2022 mezi celkem 287 krajanských spolků a společností přátel v zahraničí v 53 zemích světa. Prostředníkem v rozdělování finančních darů byly tradičně české ZÚ v zahraničí.

Celkově bylo na podporu českého kulturního dědictví v zahraničí vyčerpáno 24 738 tis. Kč. Prostředky byly účelově použity v souladu s uvedeným usnesením vlády na kulturní projekty krajanských spolků a společností přátel ČR v zahraničí a na údržbu a opravy krajanských škol, spolkových domů, drobných památníků a dalších prvků českého kulturního dědictví v zahraničí.

Zahraníční vysílání českého rozhlasu

Na zahraniční vysílání Českého rozhlasu byly v roce 2020 rozpočtovány prostředky ve výši 27 700 tis. Kč v návaznosti na uzavřenou smlouvu mezi MZV a Českým rozhlasem ze dne 4. března 2013 „o zajištění a provozování rozhlasového vysílání ČRo do zahraničí“. Vzhledem ke zkvalitnění a rozšíření zahraničního vysílání o ekonomické bloky byl příspěvek na vysílání dodatky navýšen v roce 2014 na částku 25 000 tis. Kč a v roce 2015 navýšen na úroveň 27 200 tis. Kč. Toto navýšení bylo určeno na pokrytí nárůstu mzdových nákladů. V roce 2018 bylo dodatkem č. 5. navýšeno roční plnění o 500 tis. Kč na zřízení pracovního místa webeditora sociálních médií na celkových 27 700 tis. Kč. Plnění se uskutečnilo čtvrtletními splátkami na základě faktury zaslané Českým rozhlasem, a to v plném smluvním rozsahu. Celkové čerpání dosáhlo v roce 2020 výše 27 700 tis. Kč, tj. 100 % rozpočtu po změnách.

Výdaje na vrcholné návštěvy

Do roku 2013 byly prostředky na financování vrcholných návštěv ministra zahraničních věcí rozpočtovány v rozpočtu kapitoly 398 – Všeobecná pokladní správa (dále jen „VPS“) a poté byly účelově převáděny do rozpočtu MZV. V souladu s usnesením vlády ze dne 5. prosince 2012 č. 894, k zajištění koordinace, financování a realizace vrcholných návštěv a pracovních zahraničních návštěv ústavních činitelů a vedoucích ústředních správních úřadů, jsou od roku 2014 tyto prostředky rozpočtovány přímo v kapitole MZV, a to v roce 2020 ve výši 25 000 tis. Kč. V roce 2020 činilo čerpání částku 4 902 tis. Kč, tj. o 30 939 tis. Kč nižší než v roce 2019.

V případě vrcholných návštěv se jedná o cesty nejvyššího zahraničně politického významu konané na úrovni prezidenta, předsedy vlády a ministra zahraničních věcí (případně dalších osob pověřených plněním úkolů v jejich zastoupení) a návštěvy jejich protějšků v ČR, přičemž za protějšky shora uvedených osob se považují i vedoucí činitelé struktur EU a významných mezinárodních vládních organizací. Podmínkou pro uskutečnění vrcholné návštěvy je přijetí usnesení vlády, ve kterém je vyjádřen souhlas s uskutečněním vrcholné návštěvy (pozn. cesty

prezidenta republiky bere vláda na vědomí). Návrh vládě předkládá ministr zahraničních věcí na základě podkladů předložených úřadem příslušného ústavního činitele.

V rozpočtovém roce 2020 bylo vládou přijato celkem 48 usnesení týkajících se uskutečnění vrcholných návštěv (o 77 méně než v roce 2019; nízký počet vrcholných návštěv realizovaných v roce 2020 má přímou souvislost s pandemií COVID 19; celkově bylo v roce 2020 připravováno 72 cest na vrcholné úrovni, z nichž, v důsledku pandemické situace, bylo zrušeno 24, další jednání pak probíhala elektronicky). Uskutečnily se 2 vrcholné návštěvy na úrovni prezidenta (o 15 méně než v roce 2019), 21 na úrovni předsedy vlády (o 29 méně, než v roce 2019) a 25 na úrovni ministra zahraničních věcí (o 31 méně než v roce 2019).

Výdaje na bezpečnostní a biometrické prvky v cestovních pasech a cestovních dokladech

Výdaje na bezpečnostní a biometrické prvky v cestovních pasech a cestovních dokladech jsou z velké části mandatorními výdaji, vyplývajícími z přistoupení České republiky do Schengenského prostoru EU a s tím související povinností vydávat cestovní doklady s biometrickými prvky. V roce 2020 činil schválený rozpočet částku 55 000 tis. Kč a čerpání 41 969 tis. Kč.

Součástí rozpočtu MZV jsou prostředky na bezpečnostní a biometrické prvky od roku 2014. V roce 2019 uzavřelo MZV se Státní tiskárnou cenin (dále jen „STC“), „Smlouvu o dílo na výrobu a dodání personalizovaných strojově čitelných diplomatických a služebních pasů ČR s biometrickými údaji uloženými v bezkontaktním čipu“ pro období plnění 2020 – 2023.

Prostředky na zapojení občanů ČR do civilních struktur EU a dalších mezinárodních vládních organizací a do volebních pozorovatelských misí

Na zapojení občanů ČR do civilních struktur Evropské unie a dalších mezinárodních vládních organizací a do volebních pozorovatelských misí v roce 2020 bylo z kapitoly VPS uvolněno do rozpočtu kapitoly MZV celkem 34 746 tis. Kč, konečný rozpočet ukazatele činil 43 623 tis. Kč, výdaje byly realizovány ve výši 37 344 tis. Kč. Financování systému vysílání civilních expertů se řídí „Pravidly pro vysílání občanů ČR do civilních struktur EU a dalších mezinárodních vládních organizací a do volebních pozorovatelských misí“, která byla odsouhlasena usnesením vlády ze dne 12. dubna 2006 č. 391, k Pravidlům pro vysílání občanů České republiky do civilních misí Evropské unie a dalších mezinárodních vládních organizací (financování), ve znění usnesení vlády ze dne 11. dubna 2007 č. 359, usnesení vlády ze dne 24. května 2010 č. 371 a usnesení vlády ze dne 24. srpna 2016 č. 749 a usnesení vlády ze dne 13. června 2012 č. 424. MZV ve spolupráci s ostatními resorty používá jednotnou metodiku na zapojování občanů do struktur EU a mezinárodních vládních institucí ve snaze sjednotit postupy jednotlivých resortů a účelně využívat prostředky státního rozpočtu.

Obnova Sýrie

Vláda svým usnesením ze dne 27. června 2016 č. 588, o poskytnutí humanitární, rozvojové a rekonstrukční asistence České republiky Sýrii v období 2016 až 2019, ve znění usnesení vlády ze dne 21. března 2018 č. 189, ke změně některých usnesení vlády, rozhodla o uvolnění výdajů v celkové výši 195 000 tis. Kč. Cílem pomoci České republiky Sýrii je zintenzívnit podporu civilnímu obyvatelstvu, zmírnit důsledky mnohaletého konfliktu a prostřednictvím této cílené asistence rovněž snížit migrační tlak v jedné z hlavních zdrojových zemí. Program byl na základě usnesení vlády ze dne 26. srpna 2019 č. 587, o pokračování humanitární, rozvojové a rekonstrukční asistence Sýrii v období 2020 – 2021 a o změně usnesení ze dne 27. června 2016 č. 588, ve znění usnesení vlády ze dne 21. března 2018 č. 189, prodloužen s celkovým rozpočtem 100 000 tis. Kč.

Pro rok 2020 byla na poskytnutí různých forem asistence alokována částka 50 000 tis. Kč. K dispozici byly i nespotřebované výdaje z roku 2019. Celkem byly realizovány 4 projekty humanitární pomoci na základě dotační výzvy pro nevládní organizace ve výši 19 853 tis. Kč. Dále byly poskytnuty tři mimořádné příspěvky: příspěvek Světovému potravinovému programu (WFP) ve výši 6 000 tis. Kč, příspěvek ve výši 7 823 tis. Kč Mezinárodnímu Červenému kříži (ICRC) na podporu boje pro negativní dopady pandemie COVID-19 a příspěvek Agentuře OSN UNRWA ve výši 2 281 tis. Kč. Dále byly z programu financovány tři malé lokální projekty v úhrnu za 1 445 tis. Kč. V roce 2020 byla v rámci programu též schválena realizace tří projektů formou vázaných peněžních darů v předpokládané hodnotě 12 561 tis. Kč (v roce 2020 čerpána úhrada z nespotřebovaných výdajů z předcházejících let). Dále bylo do rozpočtu Ministerstva kultury převedeno 2 800 tis. Kč na aktivity Národního památkového ústavu na aktivity v oblasti záchrany kulturního dědictví. V rámci výzvy programu B2B realizovala Česká rozvojová agentura (dále jen „ČRA“) 2 studie proveditelnosti za 414 tis. Kč. Celkem byly v roce 2020 z konečného rozpočtu 76 442 tis. Kč čerpány výdaje ve výši 55 417 tis. Kč.

Stabilizace a rekonstrukce Iráku

Vláda schválila svým usnesením ze dne 29. listopadu 2017 č. 824, o Programu podpory české účasti při stabilizaci a rekonstrukci Iráku v období 2018 – 2021“ ve výši 180 000 tis. Kč. Program se zabývá potřebou stability a rekonstrukce Iráku a zájmem ČR na účasti v procesu obnovy země. Výraznější zapojení do stabilizace a rekonstrukce může Českou republiku zviditelnovat nejen v Iráku samém, ale i v celém regionu a může pomoci vytvářet prostor pro české ekonomické aktivity. Program komplementárně navazuje na aktivní participaci ČR v Globální koalici proti ISIL. Podpora vnitřní stabilizace Iráku v neposlední řadě napomůže ke snížení migračního tlaku iráckých občanů či syrských uprchlíků žijících v Iráku. V roce 2020 bylo na realizaci programu ve všech dotčených kapitolách vyčleněno 50 000 tis. Kč, z toho

v rozpočtu MZV 30 000 tis. Kč. Byla schválena realizace šesti vázaných peněžních darů v předpokládané hodnotě 21 177 tis. Kč. Na realizaci projektu školení iráckých specialistů v oblasti památkové péče bylo rozpočtovým opatřením převedeno Ministerstvu kultury/Národnímu muzeu) 2 500 tis. Kč. Koncem roku 2020 byl také z prostředků rekonstrukčního programu poskytnut příspěvek Mezinárodnímu červenému kříži (ICRC) na boj proti negativnímu dopadu pandemie COVID-19 ve výši 8 924 tis. Kč. Celkem byly v roce 2020 z konečného rozpočtu 53 297 tis. Kč čerpány výdaje ve výši 36 496 tis. Kč.

Program aktivit na podporu zdrojových a tranzitních zemí migrace v Africe v období 2020 – 2022

V rámci Programu aktivit na podporu zdrojových a tranzitních zemí migrace v Africe v období 2020 – 2022 (dále „Program Afrika“), který byl schválen usnesením vlády ze dne 2. března 2020 č. 169, bylo do rozpočtu MZV na rok 2020 alokováno 100 000 tis. Kč. Ty byly v souladu s usnesením vlády ze dne 11. května 2020 č. 531 o druhé fázi reakce na dopady pandemie COVID-19 využity na podporu afrických zemí zejména při řešení zdravotních, sociálních i ekonomických a bezpečnostních dopadů pandemie. Z tohoto Programu Afrika bylo v roce 2020 vyčerpáno celkem 87 635 tis. Kč, z toho 10 000 tis. Kč na dotační projekty humanitární pomoci v Mali a Nigeru a 77 635 tis. Kč formou peněžních darů v součinnosti s mezinárodními organizacemi (ICRC, IFRC, UNHCR, UNICEF) i mezinárodními neziskovými institucemi (Foundation Hirondelle a Welthungerhilfe) v Burkině Faso, Etiopii, Mali, Nigeru a Súdánu. Zároveň bylo v návaznosti na usnesení vlády ze dne 11. května 2020 č. 531 o druhé fázi reakce na pandemii COVID-19 v sedmi afrických zemích (Etiopie, Ghana, Jihoafrická republika, Maroko, Nigérie, Tunisko, Zambie) identifikováno celkem deset projektů na dodávky zdravotnické techniky v souhrnné hodnotě 93 671 929 Kč, jejichž realizace formou vázaného peněžního daru byla zahájena na přelomu roku 2020/2021, s očekávaným využitím prostředků Programu Afrika v roce 2021.

Ostatní výdaje na zabezpečení plnění úkolů MZV

Tento ukazatel zahrnuje zejména výdaje na zajištění činnosti OSS MZV včetně zahraniční služby, výdaje na platy, povinné pojistné a FKSP a ostatní platby za provedenou práci, výdaje na programové financování EDS/SMVS, příspěvky na provoz podřízeným organizacím, výdaje na zajištění přípravy na krizové situace a výdaje na zahraniční rozvojovou spolupráci (dále je „ZRS“) včetně činnosti OSS „ČRA“.

Schválený rozpočet ostatních výdajů na zabezpečení plnění úkolů MZV činil 6 175 926 tis. Kč, rozpočet po změnách 6 326 856 tis. Kč a konečný rozpočet výdajů se zapojením NNV a RF činil 7 639 076 tis. Kč. Výdaje byly realizovány v celkové výši 6 531 217 tis. Kč. Nižší čerpání bylo způsobeno hlavně nedočerpáním prostředků na programové financování EDS/SMVS a dalších

ostatních výdajů zapříčiněné omezení možnosti cestování, uzavření hranic v důsledku celosvětové pandemie COVID-19.

Uvedené výdaje jsou podrobněji popsány v následujících částech.

4. Komentář k výdajům v členění dle průřezových ukazatelů

Výdaje na platy zaměstnanců a ostatní platby za provedenou práci (OSS)

Výdaje na platy a OPPP kapitoly byly zákonem o státním rozpočtu na rok 2020 stanoveny ve výši 995 623 tis. Kč.

S účinností od 1. března 2020, bylo přesunuto na základě delimitačního protokolu 1 služební místo z kapitoly Ministerstvo zemědělství za účelem posílení Velvyslanectví ČR v Tokiu, a to včetně prostředků na platy ve výši 383 tis. Kč.

V souladu s usnesením vlády ze dne 14. října 2019 č. 729, k zajištění příprav předsednictví České republiky v Radě Evropské unie pro rok 2020 a střednědobého výhledu finančního a personálního zajištění výkonu předsednictví České republiky v Radě Evropské unie pro roky 2021 – 2023 došlo, v souladu se schválenou systemizací, ke zvýšení o 12 služebních míst a 6 pracovních míst bez finančního krytí.

S účinností od 1. března 2020 v souladu se schválenou systemizací došlo k převodu 2 pracovních míst z kapitoly Ministerstvo vnitra. Prostředky na platy byly navýšeny o 642 tis. Kč za účelem zajištění činnosti referentů objektové bezpečnosti v Moskvě.

Na základě Usnesení č. 110 zahraničního výboru z 36. schůze ze dne 31. října 2019 byl zvýšen objem prostředků na platy o 18 000 tis. Kč na rozpočtově nepokrytá služební místa.

Dále došlo s účinností od 1. června 2020 v souladu se schválenou systemizací k převodu 1 služebního místa a prostředků na platy ve výši 166 tis. Kč z MF. K převodu došlo v souvislosti s vysláním diplomata na Stále zastoupení ČR v Bruselu.

V souladu se schválenou systemizací došlo k převedení 2 služebních míst včetně prostředků na platy ve výši 416 tis. Kč s účinností od 1. 8. 2020 z kapitoly Ministerstvo zdravotnictví v souvislosti s vytvořením dvou pozic diplomatů pro zdravotnictví na Stálém zastoupení ČR pro EU v Bruselu a na Stálé misi ČR v Ženevě.

Celkový rozpočet po změnách na platy zaměstnanců a OPPP tak v roce 2020 činil 1 015 230 tis. Kč a konečný rozpočet 1 048 371 tis. Kč. Výdaje na platy zaměstnanců a OPPP byly v roce 2020 čerpány ve výši 1 017 067 tis. Kč, tj. 97,01 % rozpočtu ukazatele po změnách a 12,22 % čerpání celkových výdajů kapitoly 306 - MZV. Z toho za ústřední orgán státní správy (řádek Tabulky č. 3 v příloze) byl rozpočet ukazatele po změnách čerpán na 97,06 % v objemu 1 006 626 tis. Kč. Systemizovaná místa, která nebyla v roce 2020 obsazená, jsou místa, která

jsou neobsazena pouze dočasně, a jedná se především o diplomatické pozice, na které jsou vyhlášena výběrová řízení podle zákona č. 150/2017 Sb., o zahraniční službě a o změně některých zákonů (dále jen "ZZS") v rámci rotace diplomatických pracovníků. Některá uvolňovaná systemizovaná místa byla dále neobsazena z důvodu, že jsou připravena pro absolventy diplomatické akademie po ukončení diplomatické přípravy. Na veškerá uvolňovaná místa v roce 2020 byla vždy vyhlášena výběrová řízení podle zákona č. 234/2014 Sb., o státní službě, a podle ZZS. MZV během roku 2020 zaznamenalo velký počet uchazečů na jednotlivá výběrová řízení, ale z důvodu dlouhého procesu obsazování daných míst byl zaznamenán i vysoký počet rezignací z daných výběrových řízení. MZV klade na uchazeče vysoké kvalifikační nároky, každý pracovník musí mít osvědčení fyzické osoby vydané Národním bezpečnostním úřadem, které ne každý uchazeč splňuje. Všechna uvolněná systemizovaná místa z roku 2020 jsou postupně obsazována.

v tis. Kč

	Skutečnost 2019	Rozpočet 2020 po změnách	Konečný rozpočet 2020	Skutečnost 2020	% skut./koneč. rozpočet 2020
Prostředky na platy a ostatní platby za provedenou práci organizačních složek státu celkem	963 133,81	1 015 229,95	1 048 371,49	1 017 067,31	97,01
v tom: státní správa celkem	953 764,00	1 004 005,63	1 037 147,17	1 006 626,46	97,06
v tom: ústřední orgán státní správy - platy + OPPP	953 764,00	1 004 005,63	1 037 147,17	1 006 626,46	97,06
- z toho OPPP	10 531,30	7 653,10	8 471,52	8 471,52	100,00
v tom: ostatní OSS - Česká rozvojová agentura platy + OPPP	9 369,82	11 224,32	11 224,32	10 440,85	93,02
- z toho OPPP	122,32	519,29	1 421,99	344,01	24,19

Organizační složka státu	Počet zaměst. 2019	Průměrný přepočtený počet zaměst.	Průměrný přepočtený počet zaměst. v prac. poměru	Průměrný přepočtený počet státních zaměst.	Počet státních zaměst. k 31.12.2020
MZV - ústřední orgán	1 828,58	1 846,52	142,83	1 703,69	1 703,55
Česká rozvojová agentura	19,11	20,79	20,79	0,00	0,00
CELKEM	1 847,69	1 867,31	163,62	1 703,69	1 703,55

Výdaje na zahraniční rozvojovou spolupráci

Výdaje na ZRS byly realizovány v souladu s usnesením vlády ze dne 26. srpna 2019 č. 586 o dvoustranné zahraniční rozvojové spolupráci v roce 2020 a ke střednědobému výhledu jejího financování do roku 2022. Finanční prostředky na ZRS jsou poskytovány převážně formou

dotací konkrétním subjektům v rámci vyhlášených dotačních titulů, a dále pak formou peněžních darů, případně rozpočtových opatření na aktivity v gesci jiných subjektů (resortů či jejich podřízených organizací). Rozpočet ZRS pro rok 2020 byl stanoven ve výši 707 041 tis. Kč, rozpočet po změnách činil 657 242 tis. Kč a konečný rozpočet 762 751 tis. Kč.

Nově OSS MZV prostřednictvím Odboru rozvojové spolupráce a humanitární pomoci od r. 2020 gestorovala dotační program ZRS "Posilování kapacit veřejných vysokých školách v rozvojových zemích" (s celkovou alokací schválených prostředků z tzv. Plánu ZRS na rok 2020 ve výši 9 000 tis. Kč).

Z přiděleného rozpočtu na ZRS bylo vyčerpáno celkem 690 792 tis. Kč, v tom v rámci malých lokálních projektů a dalších výdajů realizovaných OSS MZV ve výši 228 465 tis. Kč a v rámci projektů a dalších aktivit financovaných prostřednictvím OSS ČRA ve výši 462 327 tis. Kč.

Nižší čerpání výdajů na projekty v rámci ZRS (plnění rozpočtu ve vztahu ke konečnému rozpočtu je 90,57 %) oproti původnímu předpokladu bylo způsobeno nestabilní politickou a bezpečnostní situací v některých rozvojových zemích realizace projektů, kterou dále výrazně ovlivnila celosvětová pandemie onemocnění COVID-19.

Přehled všech projektů zahraniční rozvojové spolupráce je uveden v příloze č. 4.

Zajištění přípravy na krizové situace podle zákona č. 240/2000 Sb.

K zajištění přípravy na krizové situace byly rozpočtovány prostředky ve výši 19 900 tis. Kč s tím, že tyto prostředky byly doplněny o 5 434 tis. Kč z NNV na konečný rozpočet 25 335 tis. Kč. Celkové čerpání roku 2020 bylo ve výši 10 881 tis. Kč, z toho 3 560 tis. Kč kapitálových výdajů na pořízení pancéřového vozů.

Finanční prostředky tohoto ukazatele jsou určeny na výdaje spojené s případnými evakuacemi ZÚ, zabezpečením ochrany a bezpečnosti ZÚ a osob, včetně nákupu pancéřových vozů pro zastupitelské úřady a pojistným pracovníků vysílaných do zemí označených podle kategorizace obtížnosti života stupněm F a Fx, tj. zemí, kde zaměstnanci MZV působí v podmínkách bezpečnostně, zdravotně i jinak složitých. Finanční prostředky tohoto průřezového ukazatele byly dále využity k opravě systémů zabezpečení na ZÚ, na odbornou přípravu pracovníků vysílaných do zahraničí a na zakoupení prostředků ke krizovému spojení na ZÚ (vysílačky, radiostanice), ochranných pomůcek (ochranné masky, neprůstřelné vesty, přilby), evakuačních zavazadel, léků a zdravotnického materiálu a záložních energetických zdrojů pro ZÚ.

5. Výdaje vedené v informačním systému Správa majetku ve vlastnictví státu

V roce 2020 probíhala realizace programu reprodukce majetku v informačním systému Správa majetku ve vlastnictví státu (dále jen „SMVS“) zejména v rámci programu 106V01 – Rozvoj a obnova materiálně technické základny MZV – od r. 2007. Ve větší míře už také probíhalo financování v rámci programu 006V01 – Rozvoj a obnova materiálně-technické základny Ministerstva zahraničních věcí od r. 2019.

Schválená dokumentace programu – výdajového titulu 106V01 „Rozvoj a obnova materiálně-technické základny MZV – od roku 2007“ byla sestavena na období let 2007 – 2016 s plánovaným vyhodnocením programu v dubnu 2017. Z důvodu posunu realizace akcí a jejich ukončení bylo schváleno dne 6. května 2015 prodloužení realizace programu do 31. 12. 2019. Vzhledem k tomu, že se plánuje dokončení některých významných investičních akcí v rámci tohoto programu, bylo rozhodnuto, že se program prodlouží až do 31. 12. 2025. Termín byl v průběhu roku 2019 schválen v rámci aktualizace dokumentace programu. Současně v roce 2019 byla schválena dokumentace nového programu 006V01 – Rozvoj a obnova materiálně-technické základny Ministerstva zahraničních věcí od r. 2019, v rámci kterého se budou realizovat nové akce.

Program 106V01 je dle obsahové struktury členěn do následujících podprogramů:

106V011 – Reprodukce ICT v OSS MZV

106V012 – Reprodukce nemovitého majetku státu v OSS MZV

106V013 – Reprodukce movitého majetku státu v OSS MZV

106V014 – Reprodukce v OSS MZV – zabezpečovací systémy

106V016 – Reprodukce majetku PO Diplomatický servis

Program 006V01 je dle obsahové struktury členěn do následujících podprogramů:

006V011 – Reprodukce ICT v OSS MZV

006V012 – Reprodukce nemovitého majetku státu v OSS MZV

006V013 – Reprodukce movitého majetku státu v OSS MZV

006V014 – Reprodukce v OSS MZV – zabezpečovací systémy

006V015 – Reprodukce majetku PO Diplomatický servis a Zámek Štiřín

Cílem programů 106V01 a 006V01 je zajištění reprodukce majetku v souladu s cíli zahraniční politiky a úkoly MZV. V rámci daných programů jsou realizovány nákupy movitého a nemovitého majetku, výstavby nových objektů, rekonstrukce objektů v ČR i v zahraničí, zabezpečení a ochrana majetku a osob, vybavení objektů informačními a komunikačními technologiemi.

Schválený rozpočet SMVS činil 462 340 tis. Kč stejně, jako rozpočet po změnách, konečný rozpočet (včetně NNV) 709 976 tis. Kč a čerpání výdajů 224 061 tis. Kč, tj. 48,46 % rozpočtu po změnách.

Přehled celkových výdajů SMVS v roce 2020 :

v tis. Kč

	Skutečnost 2019	Schválený rozpočet 2020	Rozpočet po změnách 2020	Konečný rozpočet 2020	Skutečnost 2020	Z toho NNV	Z toho RF
Program 006V01	576	0	301 601	125 604	138 113	72 906	0
Program 106V01	280 616	462 340	161 004	584 372	85 948	49 572	177
Celkem	281 192	462 340	462 605	709 976	224 061	122 478	177

Přehled celkového čerpání podle jednotlivých podprogramů v roce 2020:

v tis. Kč

Systémově posuzované výdaje	Rozpočet MZV	NNV	RF	Celkem
006V01100	0	4 926	0	4 926
006V01200	15 889	510	0	16 399
006V01300	34 425	21 742	0	56 167
006V01400	14 893	15 479	0	30 372
006V01500	0	30 002	0	30 002
106V01100	13 772	7 853	0	21 625
106V01200	9 238	28 207	177	37 622
106V01300	6 756	2 991	0	9 747
106V01400	6 256	1 350	0	7 606
106V01600	0	8 700	0	8 700
Individuálně posuzované výdaje				
006V01200	0	248	0	248
106V01200	0	647	0	647
CELKEM	101 406	122 478	177	224 061

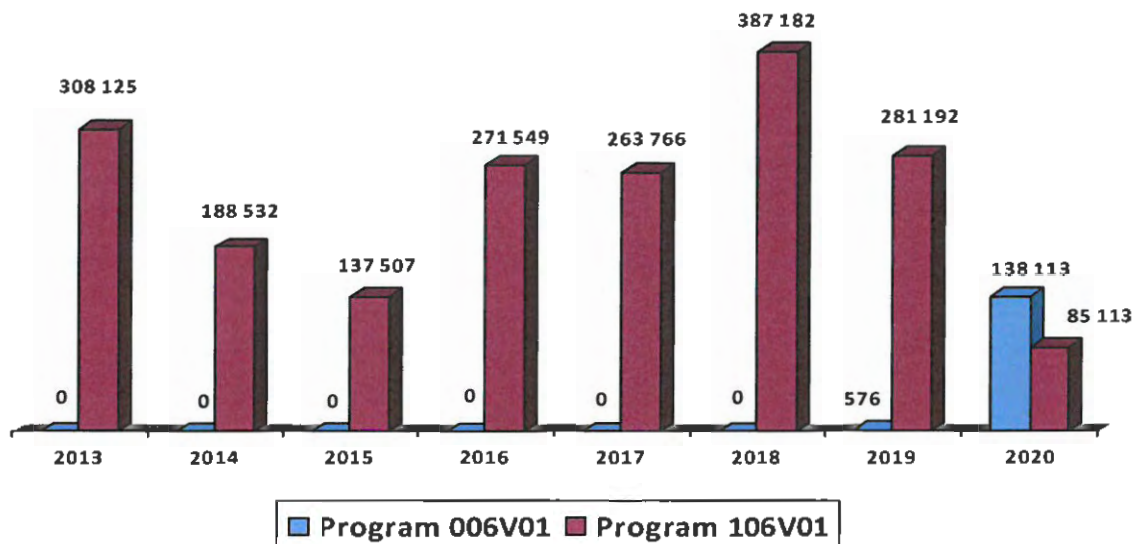
Celkové výdaje čerpané na programy 106V01 a 006V01 činily 224 061 tis. Kč. Investiční výdaje (EDS/SMVS) byly vynaloženy na akce a projekty stavebně – investiční činnosti MZV, výdaje na informační a komunikační technologie, technické zabezpečení budov a pořízení a údržbu movitého majetku včetně vozového parku MZV.

Čerpání prostředků bylo naplněno ze 48,46 % ve vztahu k rozpočtu po změnách a z 31,56% v poměru ke konečnému rozpočtu. Důvodem nižšího čerpání je posun termínů u stavebních akcí v zahraničí, které bylo způsobeno omezeným pohybem osob, vyhlášení nouzových stavů jak v České republice, tak i v zahraničí v důsledku celosvětové pandemie COVID-19.

Vzhledem k tomu, že se část plnění rozpočtu přesouvá do dalších let ve formě NNV, dá se očekávat, že bude mít poměr čerpání rozpočtu ke konečnému rozpočtu vzestupnou tendenci v následujících letech.

Níže uvedený graf ilustruje vývoj čerpání výdajů za program 106V01 v letech 2013 – 2020 a programu 006V01 v letech 2019 - 2020.

Přehled čerpání na jednotlivé programy



údaje jsou uvedeny tis. Kč
 Program 006V01 byl zahájen až v roce 2019

Přehled čerpání investičních výdajů nejvýznamnějších akcí MZV v rámci programů

Program 006V01 – Rozvoj a obnova materiálně technické základny MZV od r. 2019

Podprogram 006V01100 – Reprodukce ICT v OSS MZV- nákup a údržba informačních technologií

Celkové čerpání finančních prostředků v rámci podprogramu 006V01100 činily v roce 2020 celkem 4 926 tis. Kč z NNV.

Z uvedeného podprogramu uvádíme nejvýznamnější akce:

006V011000003 – Výstavba IS-MZV-V2 a migrace IS-MZV-V

Představuje nový informační systém, ve kterém byly čerpány finanční prostředky ve výši 4 926 tis. Kč

Podprogram 006V01200 – Reprodukce nemovitého majetku státu v OSS MZV

Celkové čerpání finančních prostředků v rámci podprogramu 006V01100 činily v roce 2020 15 739 tis. Kč z rozpočtu výdajů

Z uvedeného podprogramu uvádíme nejvýznamnější akce:

006V01200005 ZÚ Canberra – výstavba ZÚ

Na rekonstrukci objektu ZÚ Canberra byly čerpány finanční prostředky ve výši 12 342 tis. Kč z rozpočtu výdajů

006V012000002 Jiviny – rekonstrukce objektu B

Na rekonstrukci objektu byly čerpány finanční prostředky ve výši 3 397 tis. Kč z rozpočtu výdajů.

Podprogram 006V01300 – Reprodukce movitého majetku státu v OSS MZV

Celkové čerpání finančních prostředků v rámci podprogramu 006V01300 činily v roce 2020 celkem 56 167 tis. Kč (v tom 34 425 tis. Kč z rozpočtu výdajů a 21 742 tis. Kč z NNV).

Z uvedeného podprogramu uvádíme nejvýznamnější akce:

006V013000002 Pořízení SV pro ZÚ

Na pořízení nových služebních vozů byly čerpány finanční prostředky ve výši 22 814 tis. Kč

006V013000004 Černínský palác – modernizace AV techniky Velkého sálu

Na modernizaci AV techniky byly čerpány finanční prostředky ve výši 29 426 tis. Kč

Podprogram 006V01400 – Reprodukce v OSS MZV – zabezpečovací systémy

Celkové čerpání finančních prostředků v rámci podprogramu 006V01400 činily v roce 2020 celkem 30 372 tis. Kč (v tom 14 893 tis. Kč z rozpočtu výdajů a 15 479 tis. Kč z NNV).

Z uvedeného podprogramu uvádíme nejvýznamnější akce:

006V014000002 Technické zabezpečení v zahraničí

Na technické zabezpečení byly čerpány finanční prostředky ve výši 12 324 tis. Kč

Podprogram 006V01500 – Reprodukce majetku PO Diplomatický servis a Zámek Štířín

Celkové čerpání finančních prostředků v rámci podprogramu 006V01500 v roce 2020 činilo 30 002 tis. Kč z NNV

Z uvedeného podprogramu uvádíme nejvýznamnější akce:

006V015000001 Rekonstrukce objektu včetně revitalizace zahrady – Komornická 25

Na rekonstrukci objektu byly čerpány finanční prostředky ve výši 10 000 tis. Kč.

Program 106V01 – Rozvoj a obnova materiálně technické základny MZV od r. 2007

Podprogram 106V01100 – Reprodukce ICT v OSS MZV – nákup a údržba informačních technologií

Celkové čerpání finančních prostředků v rámci podprogramu 106V01100 v roce 2020 činilo 21 626 tis. Kč (v tom 13 772 tis. Kč z rozpočtu výdajů MZV a 7 854 tis. Kč z NNV).

Prostředky byly využity na zajištění funkčnosti IT technologií

Z uvedeného podprogramu uvádíme nejvýznamnější akce:

106V011001041 O AIS – Rozvoj aplikací

Na rozvoj ekonomického informačního systému „EIS“, systémů vizových a konzulárních agend, pořízení licencí a dalších softwarů byly čerpány finanční prostředky ve výši 4 584 tis. Kč.

106V011002223 – Obnova ICT ústředí

Na pořízení ICT, zejména nových serverů, snímačů a čteček otisků prstů a rozšíření telefonní ústředny byly čerpány finanční prostředky ve výši 9 620 tis. Kč.

106V011001114 – Obnova ICT na ZÚ

Na pořízení ICT, zejména nových serverů, snímačů a čteček otisků prstů atd. na ZÚ byly čerpány finanční prostředky ve výši 3 292 tis. Kč.

Podprogram 106V01200 – Reprodukce nemovitého majetku státu v OSS MZV

Celkové čerpání finančních prostředků v rámci podprogramů 106V01200 v roce 2020 činilo 38 446 tis. Kč (v tom 9 415 tis. Kč z rozpočtu výdajů, 28 854 tis. Kč z NNV a 177 tis. Kč z RF).

Z uvedeného podprogramu uvádíme nejvýznamnější akce:

106V012000098 ZÚ Kodaň – stavební úpravy bytového objektu

Na rekonstrukci bytového objektu ZÚ Kodaň byly čerpány finanční prostředky ve výši 3 512 tis. Kč z NNV.

106V012002023 ZÚ Madrid – rekonstrukce residence

Na rekonstrukci objektu residence byly čerpány finanční prostředky ve výši 8 661 tis. Kč z rozpočtu výdajů a 6 148 tis. Kč z NNV

106V012000095 Černínský palác – modernizace a výměna stoupacích rozvodů v Černínském paláci

Na modernizaci stoupacích rozvodů byly čerpány finanční prostředky ve výši 5 345 tis. Kč z NNV

Podprogram 106V01300 – Reprodukce movitého majetku státu v OSS MZV

Celkové čerpání finančních prostředků v rámci podprogramů 106V01300 v roce 2020 činilo 9 747 tis. Kč (v tom 6 756 tis. Kč z rozpočtu výdajů a 2 991 tis. Kč z NNV).

Z uvedeného podprogramu uvádíme nejvýznamnější akce

106V013006016 Nákup služebních vozidel pro ústředí 2018

V rámci akce na pořízení služebních vozidel pro ústředí byly v roce 2020 čerpány finanční prostředky ve výši 2 198 tis. Kč z NNV. Byla zakoupena 2 služební vozidla.

106V013001111 Dlouhodobý hmotný majetek pro ústředí

Na pořízení inventáře pro ústředí byly čerpány finanční prostředky ve výši 745 tis. Kč z rozpočtu výdajů

106V013001112 Dlouhodobý hmotný majetek pro zahraničí

Na pořízení inventáře pro zahraničí byly čerpány finanční prostředky ve výši 3 922 tis. Kč (v tom 3 081 tis. Kč z rozpočtu výdajů a 841 tis. Kč z NNV).

Podprogram 106V01400 – Reprodukce v OSS MZV – zabezpečovací systémy

Celkové čerpání finančních prostředků v rámci podprogramů 106V01400 na technické zabezpečení budov činily v roce 2020 na ústředí i v zahraničí v úhrnu 7 606 tis. Kč (v tom 6 256 tis. Kč z rozpočtu výdajů a 1 350 tis. Kč z NNV).

Z uvedeného podprogramu uvádíme nejvýznamnější akce:

006V014001006 Technické zabezpečení v zahraničí 2018

Na technické zabezpečení byly čerpány finanční prostředky ve výši 7 607 tis. Kč

Podprogram 106V01600 – Reprodukce majetku PO Diplomatický servis a Zámek Štířín

Celkové čerpání finančních prostředků v rámci podprogramu 106V01600 v roce 2020 činilo 8 700 tis. Kč.

Z uvedeného podprogramu uvádíme nejvýznamnější akce:

006V016008008 Zámek Štířín rekonstrukce zámecké terasy

Na rekonstrukci objektu byly čerpány finanční prostředky ve výši 6 000 tis. Kč.

6. Rekapitulace výdajů

Běžné výdaje

Čerpání běžných výdajů kapitoly MZV v roce 2020 dosáhlo celkové výše 8 096 879 tis. Kč.

Od roku 2018 byla nově v Podseskupení položek 506 - Mzdy podle cizího práva zřízena Položka 5061 - Mzdy podle cizího práva. Z rozpočtu této položky jsou čerpány výdaje spojené se zaměstnáváním místních sil na ZÚ, které v roce 2020 činily 344 017 tis. Kč.

Výdaje za nákup materiálu (podseskupení položek 513) dosáhly v roce 2020 částky 150 074 tis. Kč a za odběr energií (podseskupení položek 515) výše 94 848 tis. Kč.

Výdaje za služby (podseskupení položek 516) dosáhly výše 1 278 772 tis. Kč a představovaly zejména výdaje za nájemné úředních prostor (budov a pozemků) ZÚ (227 036 tis. Kč), rezidencí

vedoucích ZÚ (141 531 tis. Kč) a služebních bytů pracovníků v zahraničí (268 883 tis. Kč), výdaje za telekomunikace a radiokomunikace (73 246 tis. Kč), výdaje za nákup ostatních služeb 487 318 tis. Kč. Výdaje na nájemné za období 2017 – 2020 pro potřeby jednotlivých ZÚ jsou uvedeny v samostatné tabulce (viz níže). Na výdajích za služby se zahraniční vysílání rozhlasu podílelo částkou 27 700 tis. Kč, vrcholné návštěvy částkou 4 902 tis. Kč, zahraniční rozvojová spolupráce částkou 12 912 tis. Kč, transformační spolupráce částkou 16 014 tis. Kč, humanitární pomoc částkou 51 632 tis. Kč a zajištění krizových situací částkou 1 138 tis. Kč.

Údaje v tabulce jsou uvedeny v tis. Kč

	2017	2018	2019	2020
Byty	253 715	232 517	256 350	268 883
Rezidence	100 392	98 171	100 499	141 531
Úřední prostory	148 291	164 735	156 307	227 036
Celkem	502 398	495 424	510 716	637 450

Výdaje za ostatní nákupy (podseskupení položek 517) dosáhly výše 260 773 tis. Kč a představují zejména, výdaje na opravy a údržbu 147 342 tis. Kč a výdaje na cestovné 8 258 tis. Kč. Výdaje na reprezentaci činily celkem 22 405 tis. Kč.

Z podseskupení položek 519 bylo čerpáno celkem 1 798 887 tis. Kč, nejvýznamnější je čerpání výdajů na položce 5197 ve výši 1 774 423 tis. Kč, z toho část výdajů tvořily náhrady zvýšených životních nákladů spojených s výkonem funkce v zahraničí vyplácené podle nařízení vlády č. 62/1994 Sb., o poskytování náhrad některých výdajů zaměstnancům rozpočtových a příspěvkových organizací s pravidelným pracovištěm v zahraničí, ve znění pozdějších předpisů.

Další výdaje tvoří mandatorní příspěvky mezinárodním organizacím a peněžní dary vybraným institucím do zahraničí (1 637 533 tis. Kč) a příspěvky v celkové výši 394 897 tis. Kč na činnost 4 podřízených příspěvkových organizací (Diplomatický servis, Česká centra, Zámek Štířín a KGK EXPO), jejichž zřizovatelem je MZV. Z toho byly čerpány prostředky na investiční výdaje ve výši 39 930 tis. Kč pro Diplomatický servis a Zámek Štířín. MZV dále poskytlo účelově určený příspěvek na podporu výzkumu, vývoje a inovací ve výši 27 870 tis. Kč.

Kapitálové výdaje

Celková výše realizovaných kapitálových výdajů v roce 2020 činila 224 061 tis. Kč. Kapitálové výdaje byly vynaloženy na akce a projekty stavebně-investiční činnosti, zabezpečení budov,

výdaje na informační a komunikační technologie a pořízení dlouhodobého hmotného majetku v zahraničí i v ČR.

Čerpání kapitálových výdajů v roce 2020 bylo o 57 451 tis. Kč nižší než v roce 2019. Disponibilní zdroje nebyly využity v plné výši, což bylo způsobeno odložením některých akcí na pozdější dobu v důsledku celosvětové krize pandemie COVID-19 a tím omezené možnosti cestování, uzavření hranic a vyhlášení nouzového stavu v zahraničí a ČR. Dalším nepříznivým vlivem, který prodlužuje výběr dodavatelů, je fakt, že MZV je plátcem DPH, při čemž s touto skutečností jsou spojeny další povinnosti pro dodavatele stavebních a dalších služeb poskytovaných pro MZV v zahraničí.

Celkové výdaje – shrnutí

Celkové výdaje podle platné rozpočtové skladby

	Skutečnost 2017	Skutečnost 2018	Skutečnost 2019	Konečný rozpočet 2020	Skutečnost 2020	% skutečnost 2020/2019
Mzdové prostředky (501+ 502)	837 805,93	894 184,63	963 133,81	1 048 371,49	1 017 067,31	106%
Pojistné a příspěvek do FKSP (503 + 5342)	301 357,54	321 435,69	344 965,11	376 621,77	363 406,86	105%
Nákup materiálu (513)	141 358,70	144 641,92	165 198,11	186 097,63	150 073,79	91%
Úroky a ostatní výdaje (514)	3 539,40	3 806,90	2 235,60	3 595,13	2 391,15	107%
Nákup vody, paliv a energie (515)	93 572,88	88 444,02	97 407,81	115 815,95	94 848,47	97%
Nákup služeb (516)	1 185 160,24	1 205 527,67	1 365 722,07	1 847 331,74	1 435 997,39	105%
Ostatní nákupy (517)	550 936,33	278 350,94	335 275,35	337 191,98	261 582,61	78%
Výdaje (náhrady, dary) (519)	1 535 484,63	1 530 984,12	1 647 429,35	1 843 482,71	1 797 947,71	109%
Ostatní neinvestiční výdaje	2 503 881,56	2 963 841,13	2 776 706,24	3 263 575,72	2 973 563,90	107%
Běžné výdaje celkem	7 153 097,21	7 431 217,02	7 698 073,45	9 022 084,14	8 096 879,20	105%
Kapitálové výdaje celkem	262 467,54	377 181,85	281 512,25	710 075,66	224 061,12	80%
Výdaje celkem	7 415 564,75	7 808 398,87	7 979 585,70	9 732 159,80	8 320 940,31	104%

Výdaje kapitoly MZV dle jednotlivých čtvrtletí:

Čtvrtletí	Čerpání v Kč
I.	1 674 464,57
II.	2 190 923,89
III.	1 931 460,65
IV.	2 524 091,20
Celkem	8 320 940,31

Rozložení výdajů kapitoly podle jednotlivých čtvrtletí je ovlivňováno několika faktory. Nejvýznamnějším jsou platby mandatorních příspěvků MO, které nejčastěji probíhají v I. a IV. čtvrtletí roku v závislosti na termínech plateb rozhodujícím mezinárodním organizacím (OSN, NATO, OBSE, atd.). Druhým faktorem je konec rozpočtového období na ZÚ, který je

na základě § 6 odst. 6, zákona č. 218/2000 Sb., o rozpočtových pravidlech a o změně některých souvisejících zákonů, ve znění pozdějších předpisů, stanoven na 31. října běžného roku. Výdaje ZÚ za listopad a prosinec 2019 se tedy promítly do výdajů I. čtvrtletí 2020. Výdaje IV. čtvrtletí jsou, kromě výdajů za doplatky povinných příspěvků MO, nejvíce ovlivňovány vypořádáním investičních akcí a projektů ZRS.

Ve sledovaném období nebyly poskytnuty zálohové platby investičního charakteru. Zálohové platby neinvestičního charakteru jsou poskytovány pouze na dodávky plynu, elektřiny, vody a předplatné novin a časopisů. Zálohově jsou financovány ZÚ (podrobněji kapitola 14).

7. Vyhodnocení nákladovosti organizačních složek státu

Organizační složka státu MZV:

Základem pro výpočet nákladovosti jsou ostatní výdaje na zabezpečení úkolů MZV bez výdajů na ZRS, výdajů na zajištění přípravy na krizové situace, na programy spolufinancované z EU, bez příspěvků na provoz a výdajů na programové financování poskytnutých podřízeným organizacím MZV, bez výdajů na výzkum, vývoj a inovace. Výše průměrného výdaje na jednoho zaměstnance je zejména ovlivněna výdaji na zahraniční službu a výdaji na výplatu náhrad zvýšených životních nákladů dle nařízení vlády č. 62/1994 Sb., o poskytování náhrad některých výdajů zaměstnancům rozpočtových a příspěvkových organizací s pravidelným pracovištěm v zahraničí, v platném znění. Nákladovost na jednoho zaměstnance OSS MZV v roce 2020 byla vyčíslena na 3 812,58 tis. Kč při průměrném přepočteném počtu zaměstnanců 1 847.

Organizační složka státu Česká rozvojová agentura:

Výchozí základnou pro výpočet nákladovosti jsou provozní výdaje ČRA bez výdajů přímo spojených s realizovanými projekty ZRS. Nákladovost na jednoho zaměstnance představovala částku 1 296 tis. Kč při přepočteném počtu zaměstnanců 21.

8. Rozpočtová opatření realizovaná v průběhu roku 2020

V roce 2020 bylo ve vztahu ke kapitole 306 - MZV realizováno celkem 59 rozpočtových opatření s dopadem na výši výdajů rozpočtu kapitoly, jimiž byly výdaje zvýšeny celkem o 157 927 tis. Kč.

- a) **Z kapitoly VPS** byly na základě 14 rozpočtových opatření uvolněny výdaje v celkové výši 191 478 tis. Kč. Jednalo se zejména o přesun z položky „Vládní rozpočtová rezerva“ kapitoly VPS v celkové výši 111 000 tis. Kč na repatriaci občanů České republiky a občanů jiných členských států Evropské unie ze zahraničí v důsledku opatření proti šíření nemoci COVID-19 v průběhu nouzového stavu vyhlášeného usnesením vlády České republiky ze dne 12. března 2020 č. 194 (2 rozpočtová opatření) a dále uvolňování

výdajů z položky „Prostředky na financování zapojení občanů ČR do civilních struktur EU a dalších mezinárodních vládních organizací a do volebních pozorovatelských misí“ v celkové výši 35 236 tis. Kč (7 rozpočtových opatření)

- b) **Z ostatních kapitol** státního rozpočtu byly na základě 23 rozpočtových opatření do rozpočtu kapitoly 306 - MZV přesunuty výdaje ve výši 46 673 tis. Kč.
- c) **Z rozpočtu kapitoly MZV** byly 17 rozpočtovými opatřeními přesunuty do jiných kapitol výdaje ve výši 80 224 tis. Kč.
- d) V rámci rozpočtu výdajů kapitoly bez dopadu na celkové výdaje byly v rámci závazných ukazatelů stanovených zákonem o státním rozpočtu přesunuty výdaje ve výši 20 000 tis. Kč.

Celkový přehled rozpočtových opatření realizovaných v roce 2020 je uveden v příloze č. 6.

9. Příspěvkové organizace MZV

MZV je zřizovatelem čtyř příspěvkových organizací (dále jen „PO“):

- 1) Česká centra, IČ: 48546038, datum vzniku: 1. 1. 1993
sídlo: Václavské náměstí 816/49, 11000 Praha - Nové Město
- 2) Diplomatický servis, IČ: 00000175, datum vzniku: 1. 1. 1972
sídlo: Václavské náměstí 816/49, 11000 Praha - Nové Město
- 3) Kancelář generálního komisaře účasti České republiky na Všeobecné světové výstavě EXPO (dále jen „KGK EXPO“), IČ: 68378637, datum vzniku: 21. 5. 1998
sídlo: Rytířská 539/31, 11000 Praha - Staré Město
- 4) Zámek Štířín, IČ: 62933906, datum vzniku: 1. 3. 1995
sídlo: Ringhofferova 711, Štířín, 25168 Kamenice

MZV poskytlo svým PO příspěvky na provoz v celkové výši 327 096 tis. Kč (položka 5331) a částku 39 930 tis. Kč z prostředků programového financování SMVS (položka 6351) na financování reprodukce majetku (viz tabulka).

Příspěvky na provoz poskytnuté příspěvkovým organizacím (v tis. Kč)

PO	2016	2017	2018	2019	2020	Změna 2020/2019
Česká centra	56 195	89 818	95 269	110 090	157 051	142,66%
KGK EXPO	1 000	8 375	20 000	35 000	65 000	185,71%
Diplomatický servis	43 500	42 000	40 000	48 500	66 870	137,88%
Zámek Štířín	19 546	25 000	25 461	35 053	38 175	108,91%
Celkem	120 241	165 193	180 730	228 643	327 096	143,06%

Věcné využití příspěvku na provoz:

- Česká centra (v souladu se zřizovací listinou) na vývoj aktivit sloužících k propagaci a prezentaci ČR v zahraničí prostřednictvím sítě Českých center v zahraničí v oblasti kultury, jazykového vzdělávání, sportu, vědy a techniky, obchodních příležitostí a cestovního ruchu. Dále na zajištění správy a provozu Českého domu Moskva, Jeruzalém a Bratislava a komplexní správy dalšího svěřeného majetku i majetku, s nímž je příslušné hospodařit MZV. Na zajištění služeb spojených s užíváním majetku, poskytování ubytovacích, stravovacích, přepravních a restauračních služeb a pronájmu. Celkový příspěvek na provoz obsahuje mj. i částku ve výši 9 519 tis. Kč, kterou zřizovatel poskytl v souladu s ustanovením § 55, odst. 2, písm. b) zákona č. 218/2000 Sb. o rozpočtových pravidlech a o změně některých souvisejících zákonů (rozpočtová pravidla) na úhrady části ztráty za rok 2019.
- KGK EXPO – příspěvek využit dle usnesení vlády ze dne 26. června 2017 č. 479, k účasti České republiky na Všeobecné světové výstavě EXPO 2020 v Dubaji resp. usnesení ze dne 13. července 2020 č. 723.
- Diplomatický servis (v souladu se zřizovací listinou) na správu a hospodaření s majetkem státu, ke kterému má příslušnost hospodaření a který slouží zejména ZÚ cizích států. Majetek, který je těmto úřadům pronajímán, slouží k reprezentaci jednotlivých států, k zajištění významných mezistátních návštěv a dalším aktivitám spojeným s činností diplomatického sboru. Z těchto důvodů je péče o tento majetek nadstandardní (zahrnuje zajišťování oprav, údržby, rekonstrukce a modernizace) a vyžaduje nemalé finanční prostředky i s ohledem na skutečnost, že se zpravidla jedná o nemovitý majetek značné historické a umělecké hodnoty. Dále na zajištění a poskytování zaměstnanců, služeb a dalších činností servisní povahy, kterými se vytvářejí materiálně technické a personální předpoklady pro řádný výkon zákonem stanovené působnosti a činnosti MZV.
- Zámek Štířín (v souladu se zřizovací listinou) na poskytování služeb souvisejících s pořádáním konferenčních, diplomatických, vzdělávacích, kulturních a dalších akcí

podle potřeb MZV, orgánů státní správy a územní samosprávy. Dále na správu, údržbu, opravu a revitalizaci areálu zámku Štířín a dalšího majetku.

Investiční transfery (v tis. Kč)

PO	2016	2017	2018	2019	2020	Změna 2020/2019
Česká centra	0	0	0	0	0	
KGK EXPO	0	0	0	0	0	
Diplomatický servis	5 000	0	0	0	32 702	
Zámek Štířín	500	1 120	1 128	14 603	7 228	49,50%
Celkem	5 500	1 120	1 128	14 603	39 930	273,44%

Hospodářský výsledek běžného účetního období (v tis. Kč)

Hospodářský výsledek běžného účetního období		Česká centra	KGK EXPO	Diplomatický servis	Zámek Štířín
2016	Hlavní činnost	-17 951	0	21	-3 228
	Jiná činnost			21 368	1 932
2017	Hlavní činnost	-1 028	6 833	396	1 840
	Jiná činnost			19 128	1 475
2018	Hlavní činnost	-11 835	10 906	0	0
	Jiná činnost	865		11 823	331
2019	Hlavní činnost	-10 400	23 118	1	259
	Jiná činnost	880		17 502	719
2020	Hlavní činnost	2 109	47 555	1	-2 054
	Jiná činnost	316		13 588	406

V případě hospodářského výsledku je ve ztrátě PO Zámek Štířín, a to z důvodu dopadů pandemie COVID-19 na hospodaření organizace. Kompletní účetní závěrka příspěvkových organizací bude zveřejněna na internetových stránkách monitor.mfcr.cz.

Vliv pandemie COVID-19 na příjmy a výdaje PO

Pandemie COVID-19 měla v roce 2020 mimořádně nepříznivý dopad především na hospodaření **PO Česká centra**, a to především Českého domu Moskva. V porovnání s rokem 2019 se projevila v masivním propadu výnosů (z 117,6 mil. Kč na 70,6 mil. Kč, tedy o 47 mil. Kč, tj. 40 %) v oblasti nákladů se podařilo dosáhnout úspor (ze 76 mil. Kč na 64,5 mil. Kč, tedy o 11,5 mil. Kč, tj. 15%).

Přes výše uvedené úspory v nákladech byl však propad výsledku hospodaření o 35,5 mil. Kč (ze 41,6 mil. Kč na 6,1 mil. Kč, 85%).

Tento propad představuje 14,46% z reálných celkových výnosů Českých center za rok 2020 (245,5 mil. Kč).

Nejvýznamnější segmenty s propadem výnosů:

Hotel -19,2 mil. Kč (z 24,7 mil. Kč na 5,5 mil. Kč, 78%)

Restaurace -11,7 mil. Kč (z 22,7 mil. Kč na 11 mil. Kč, 52%)

Kanceláře -7,3 mil. Kč (z 28,6 mil. Kč na 21,3 mil. Kč, 26%)

Byty -4,9 mil. Kč (z 29,9 mil. Kč na 25 mil. Kč, 16%)

Nejvýznamnější segmenty s úsporou nákladů:

Spotřeba materiálu/potravin úspora -4,6 mil. Kč (z 8,9 mil. Kč na 4,3 mil. Kč, 52%)

Mzdové náklady na místní síly -3,2 mil. Kč (z 23,7 mil. Kč na 20,5 mil. Kč, 13,5%)

Opravy a udržování -2,1 mil. Kč (z 3,5 mil. Kč na 1,4 mil. Kč, 60%)

Spotřeba energií -0,7 mil. Kč (z 3,6 mil. Kč na 2,9 mil. Kč, 19%)

Další oblasti dopadu pandemie mimo ČDM

Další negativní dopad pandemie se projevil v celé organizaci ve změnách měnového kurzu a tím zvýšení nákladů o cca 2,8 mil. Kč (kurzové rozdíly) – 1,15% z celkových nákladů ve výši 243,7 mil. Kč.

Další oblast, kde se v roce 2020 projevil negativní dopady pandemie, jsou náklady spojené se stornováním již uzavřených smluv s delegáty a s tím souvisejících nákladů (ubytování, letenky apod.). Tato oblast se týká především první vlny pandemie na jaře 2020. Část těchto nákladů se podařilo sanovat formou voucherů či proplacení stornů jednotlivými dopravci. Dopad do nákladů byl ve výši cca 350 tis. Kč – 0,14% z celkových nákladů ve výši 243,7 mil. Kč.

Závěrem je třeba uvést, že Česká centra reagovala již na nástup první vlny pandemie, anticipovala propad hospodaření ČDM a realizovala rozsáhlé škrty v rozpočtu, kdy ve výsledku došlo k podstatnému snížení původního rozpočtu na nákladové straně o cca 12 mil. Kč.

Pandemie COVID-19 se v hospodaření **PO Diplomatický servis** v roce 2020 zásadním způsobem neprojevila. Oproti roku 2019 pandemie přímo způsobila výpadek výnosů Diplomatického servisu ve výši 2,7 mil. Kč a to zejména vlivem předčasně ukončených některých nájemních vztahů v jiné činnosti. Tento výpadek byl v hospodářském výsledku vykompenzován uzavřením nových smluvních vztahů k budovám, či prostorám, které v roce 2019 procházely rekonstrukcí.

PO KGK EXPO vyčíslila výdaje na provoz související s ročním odkladem konání světové výstavy v celkové výši 25,2 milionů Kč s tím, že byl vládě předložen materiál samostatný materiál, na základě kterého vláda ČR dne 13. července 2020 svým usnesením č. 723 (UV ČR k odložení konání VSV EXPO 2020 v Dubaji o jeden rok a účasti ČR na EXPO 2020 v Dubaji v novém termínu) souhlasila s navýšením celkového rozpočtu účasti ČR na VSV EXPO 2020

v Dubaji ze 160,0 milionů Kč na 185,2 milionů Kč s tím, že KGK v roce 2021 ušetří na výdajích 13 milionů Kč oproti původnímu rozpočtu 32 milionů; dále uložila vláda ČR ministryni financí zohlednit změny v rozpočtu výdajů MZV ČR na roky 2021 (19,0 mil. Kč) a 2022 (38,2 mil. Kč). V souvislosti s dopadem pandemie na ekonomiku českých firem zrušili někteří partneři již uzavřené smlouvy o spolupráci a nájmu expozic v pavilonu ČR na EXPO 2020 v Dubaji. Tím se snížily očekávané plánované příjmy KGK o 2 miliony Kč, nicméně KGK se snaží úspěšně nahradit tento výpadek příjmů uzavřením nových smluv s novými potencionálními partnery – aktuálně je výpadek příjmů již jen poloviční.

Pandemie COVID-19 se projevila ve výnosech **PO Zámek Štířín** dramatickým způsobem. Celkové výnosy z prodeje služeb v hlavní činnosti dosáhly 12,52 % objemu roku 2019, tedy pokles o více než 2 049 tis Kč. I u jiné činnosti je pokles přes 5 215 tis Kč a prodej činí pouhých 56,3 % hodnoty roku 2019. Přestože byla očekávaná snížená poptávka zohledněna při cenotvorbě a ubytovací služby byly propagovány na významných distribučních kanálech, nedošlo k oživení poptávky ani v krátkém období uvolnění protipandemických opatření v létě 2020.

Obdobný vývoj je patrný i v konferenční činnosti, kdy valná většina objednávek institucí a firem byla stornována z důvodu vládních nařízení proti šíření COVID-19. Stejně tak pořádání akcí a svateb pro veřejnost bylo buď přímo zrušeno, anebo byl počet účastníků limitován nařízením a proto pokud akce probíhaly, probíhaly ve výrazně menším rozsahu.

Na komplikovanou situaci v oblasti příjmů zareagovalo vedení opatřeními v managementu nákladů. Znatelných úspor bylo dosaženo v oblasti spotřeby materiálu, oprav a spotřeby neskladovatelných dodávek, především z důvodu nižšího počtu návštěvníků. V porovnání s rokem 2019 byly zcela eliminovány náklady na cestovné a náklady na reprezentaci činí jen 28% nákladů roku 2019. I u ostatních nakupovaných služeb došlo ke snížení (např. úklid), celková částka za nakupované služby je však vyšší z důvodu nárůstu právních služeb, a to z důvodu plnění nutných opatření. Po očištění o tento vliv by i ostatní služby zaznamenaly pokles o cca 23%.

10. Neinvestiční transfery

Použití neinvestičních transferů upravuje zákon č. 218/2000 Sb., o rozpočtových pravidlech a o změně některých souvisejících zákonů (rozpočtová pravidla), ve znění pozdějších předpisů. Na základě tohoto zákona jsou vyhlašovány dotační tituly, kdy MZV jako vyhlašovatel dotačního titulu vyhodnocuje ve výběrovém řízení předložené žádosti jednotlivých subjektů. Dotace jsou přidělovány na základě Rozhodnutí o poskytnutí neinvestiční dotace ze státního

rozpočtu. Na poskytnutí dotací ze státního rozpočtu oprávněným subjektům se nevztahuje zákon č. 134/2016 Sb., o zadávání veřejných zakázek. Písemné vyúčtování dotací na rok je příjemce povinen předložit MZV nejpozději do 15. 2. následujícího roku a nevyčerpané prostředky odvést na účet poskytovatele. Pokud tak neučiní, vztahují se na příjemce dotace sankce podle platných právních předpisů, zejména pak zákon č. 320/2001 Sb., o finanční kontrole ve veřejné správě a o změně některých zákonů (zákon o finanční kontrole) a zákon č. 218/2000 Sb., o rozpočtových pravidlech v souvislosti s řízením o odnětí dotace a ukládání sankcí za porušení rozpočtové kázně.

Neinvestiční transfery neziskovým a podobným organizacím

V roce 2020 byly poskytnuty prostředky na neinvestiční transfery neziskovým a podobným organizacím, tj. obecně prospěšným společnostem, spolkům, církvím a náboženským společnostem, neziskovým a podobným organizacím, v celkové výši 464 677 tis. Kč.

Neinvestiční transfery podnikatelským subjektům

V průběhu roku 2020 byly poskytnuty prostředky na neinvestiční transfery podnikatelským subjektům (fyzickým a právnickým osobám) v celkové výši 17 438 tis. Kč.

Neinvestiční transfery veřejnoprávním subjektům

V roce 2020 byly poskytnuty prostředky na neinvestiční transfery vysokým školám, cizím příspěvkovým organizacím, krajům a veřejně výzkumným institucím v celkové výši 40 980 tis. Kč.

Příspěvky na provoz příspěvkovým organizacím MZV, které také patří mezi transfery veřejnoprávním subjektům, jsou zpracovány v samostatné kapitole č. 9.

V roce 2020 byly v rámci průřezového ukazatele Výdaje na výzkum, vývoj a inovace zajištěny výdaje ve výši 27 780 tis. Kč, které byly formou institucionální podpory – neinvestičního transferu veřejným výzkumným institucím poskytnuty k realizaci účelu Ústavu mezinárodních vztahů, v.v.i. (dále jen „ÚMV“), jehož je MZV zřizovatelem. ÚMV je nezávislou veřejnou výzkumnou institucí, která provádí vědecký výzkum v oblasti mezinárodních vztahů. ÚMV vytváří spojnici mezi akademickým světem, veřejností a mezinárodně politickou praxí. Svou činností napomáhá při formulaci a provádění zahraniční politiky ČR. Aktivity ÚMV jsou financovány ze zdrojů MZV, z grantů, na nichž se ÚMV podílí, z prodeje publikací, z darů a sponzorských příspěvků.

11. Fondy OSS

v tis. Kč

Fond	Rok	MZV	ČRA
FKSP	2019	5 370	31
	2020	7 337	22
Rezervní fond	2019	12 703	0
	2020	8 241	0

Rezervní fond MZV

Počáteční stav RF činil 12 703 tis. Kč a konečný stav byl 8 241 tis. Kč. V průběhu roku byly do RF poskytnuty prostředky ze zahraničí a peněžní dary ve výši 11 080 tis. Kč (zejména pro Českou budovu v New Yorku, prostředky pro Sýrii a prostředky poskytnuté pro ZÚ). Prostředky RF byly čerpány na potřeby financované z přijatých darů u ZÚ v zahraničí podle smluvních podmínek, Českou národní budovu a na zastupování zájmů spojenců v Sýrii. Zapojení prostředků RF prostřednictvím rozpočtu dosáhlo částky 15 541 tis. Kč (stejně jako čerpání).

Příjmy a skutečné čerpání RF podle jednotlivých titulů uvádí následující tabulka.

v tis. Kč

Uvolnění RF - důvod	Příjmy	Skutečně čerpáno
Zastupování zájmů spojenců v Sýrii	5 283	8 722
Peněžní příspěvky ze zahraničí (Česká národní budova v New Yorku)	1 845	3 515
Přijaté finanční dary	3 952	3 304
Celkem	11 080	15 541

Smyslem využití RF bylo co nejvíce opodstatněných výdajů uhradit z mimorozpočtových zdrojů MZV. RF společně s NNV jsou nepostradatelnými zdroji financování výdajů MZV.

12. Nároky z nespotřebovaných výdajů

NNV z minulých let se dle § 47 odst. 1, písm. b) a c) zákona č. 218/2000 Sb., o rozpočtových pravidlech, ve znění pozdějších předpisů, dělí na nároky z nespotřebovaných profilujících výdajů a nároky z nespotřebovaných neprofilujících výdajů. Na začátku roku 2020 byl vygenerován stav nároků z profilujících výdajů ve výši 1 054 953 tis. Kč a z neprofilujících výdajů ve výši 1 177 080 tis. Kč. V průběhu roku 2020 bylo do rozpočtu kapitoly 306 - MZV zapojeno celkem 1 347 182 tis. Kč a 34 669 tis. Kč dle rozhodnutí vlády, z toho 317 321 tis. Kč nároků z profilujících výdajů a 1 029 860 tis. Kč a 34 669 tis. dle rozhodnutí vlády z neprofilujících výdajů. Ze zapojených NNV bylo celkem čerpáno 1 245 599 tis. Kč, z toho 191 513 tis. Kč nároků z profilujících výdajů a 1 054 086 tis. Kč z neprofilujících výdajů.

Ke konci roku 2020 byly ukončeny NNV profilující ve výši 5 733 tis. Kč, z důvodu že pominul účel či skončil projekt/program.

Nároky z neprofilujících výdajů byly v průběhu roku 2020 uvolňovány k aktuálnímu zajištění rozpočtového krytí dle potřeb MZV. U prostředků EDS/SMVS nedošlo k jejich plnému vyčerpání z důvodu objektivně stále pokračujících špatných politických nebo logistických podmínek k realizaci akcí EDS/SMVS v místě. Dalším důvodem ke zpoždování čerpání investičních prostředků, jsou zejména zdlouhavá výběrová řízení, především u investičních akcí prováděných v zahraničí.

Používání NNV, zejména neprofilujících, k zajištění rozpočtového krytí výdajů MZV, je nezbytným zdrojem financování potřeb kapitoly.

Zapojení a celkové čerpání NNV v průběhu roku 2020 uvádí následující tabulka:

v Kč

	Stav NNV k 1.1. 2020	Ukončení NNV	Zapojení NNV	Zapojení NNV dle rozhodnutí vlády	Skutečné čerpání NNV k 31.12.2020	Zůst NNV vč. nečerp. zapoj. k 31.12.2020
Profilující výdaje	1 054 952 880,26	5 732 827,21	317 321 361,29	0,00	191 512 869,63	857 707 183,42
A. Na platy státních zaměstnanců	6 189 481,00	0,00	6 189 481,00	0,00	6 189 481,00	0,00
B. Na platy a ost. platby za proved. práci kromě pl. stát. zam.	28 253 407,82	1 198 290,82	26 952 059,00	0,00	26 952 059,00	103 058,00
C. Na jejichž provedení dostává ČR peněžní prostředky z EU	8 680 463,68	320 421,35	6 850 000,00	0,00	6 830 012,00	1 530 030,33
v tom: výdaje financované z národních peněžních prostředků	320 421,35	320 421,35	0,00	0,00	0,00	0,00
výdaje, které jsou nebo mají být kryty peněžními prostř. EU	8 360 042,33	0,00	6 850 000,00	0,00	6 830 012,00	1 530 030,33
D. Na jejichž provedení dostává ČR peněžní prostř. z fin. mech.	0,00	0,00	0,00	0,00	0,00	0,00
v tom: výdaje financované z národních peněžních prostředků	0,00	0,00	0,00	0,00	0,00	0,00
výdaje kryté peněžními prostředky z finančních mechanismů	0,00	0,00	0,00	0,00	0,00	0,00
E. Na jejichž provedení dostává ČR peněžní prostř. od NATO	1 158 821,72	1 158 821,72	0,00	0,00	0,00	0,00
F. Na programy podle § 13 odst. 3 rozpočtových pravidel	977 479 687,92	0,00	247 194 099,63	0,00	122 477 969,79	855 001 718,13
G. Účelově určené podle § 21 odst. 3 a 4 rozpočt. pravidel	33 191 018,12	3 055 293,32	30 135 721,66	0,00	29 063 347,84	1 072 376,96
H. Na výzkum, vývoj a inovace	0,00	0,00	0,00	0,00	0,00	0,00
Neprofilující výdaje	1 177 080 161,88	0,00	1 029 860 245,37	34 669 384,00	1 054 086 315,74	122 993 846,14
Celkem	2 232 033 042,14	5 732 827,21	1 347 181 606,66	34 669 384,00	1 245 599 185,37	980 701 029,56

13. Výdaje na programy spolufinancované z rozpočtu EU

V roce 2020 byly v rámci OSS MZV čerpány prostředky na projekt „Intenzifikace konzulárního školicího modulu“ registrační číslo ISF/11/01 z Národního programu Fondu pro vnitřní bezpečnost. V rámci projektu byly v roce 2020 vynaloženy prostředky v celkové výši 239 tis. Kč (179 tis. Kč podíl EU a 60 tis. Kč národní kofinancování). Čerpání bylo významně ovlivněno pandemií COVID-19, kdy byla znemožněna realizace po většinu roku několika typů školení pracovníků na ZÚ ČR v zahraničí. Celková částka podpory refundovaná z Fondu pro vnitřní bezpečnost v roce 2020 dosáhla 1 113 tis. Kč.

V roce 2020 byly v rámci OSS ČRA čerpány prostředky v rámci delegované spolupráce s EU ve výši 15 615 tis. Kč, a to v rámci projektů v Moldavsku (12 461 tis. Kč) a v Bosně a Hercegovině (3 154 tis. Kč).

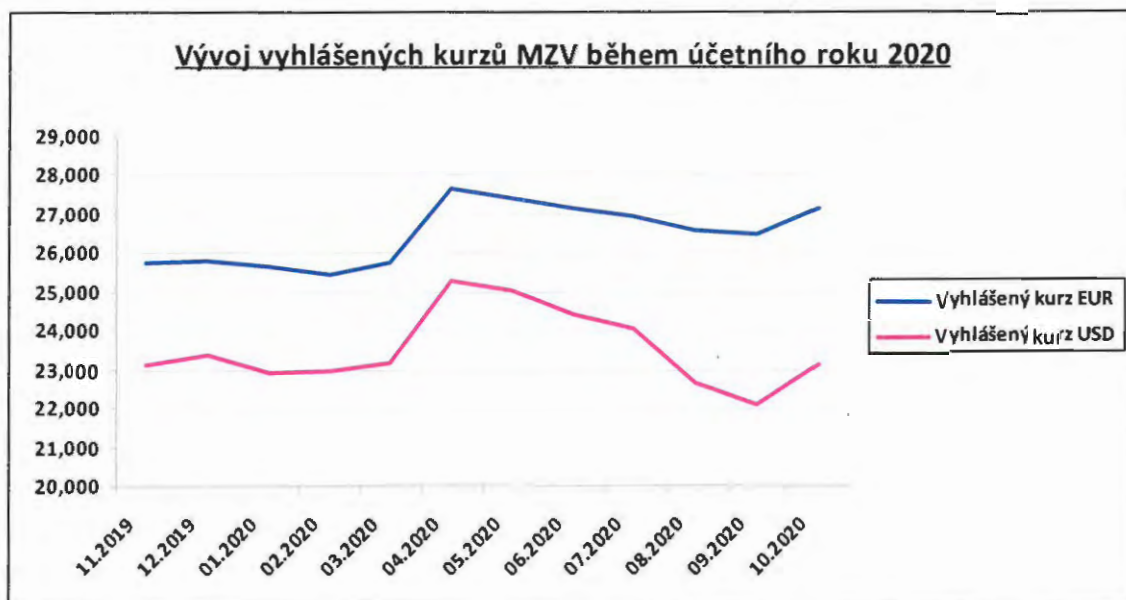
14. Zastupitelské úřady

MZV zajišťovalo v roce 2020 provoz celkem 120 ZÚ - velvyslanectví, stálých zastoupení, generálních konzulátů a konzulátů.

V roce 2020 došlo k otevření 1 nového zastupitelského úřadu: Velvyslanectví České republiky v Singapurské republice se sídlem v Singapuru. Na novém ZÚ nedošlo v průběhu roku 2020 k nastavení plného personálního obsazení zajišťujícího jeho plnohodnotnou činnost. Z tohoto důvodu se předpokládá, že ke zvýšení výdajů na provoz nově zřízeného ZÚ dojde až v roce 2021.

Výdaje na činnost ZÚ jsou realizovány zejména v zahraničních měnách a jsou tedy přímo závislé na směnném kurzu koruny k zahraničním měnám, zejména pak EUR a USD. Oslabení kurzu CZK od března 2020 se negativně projevilo na veškerých výdajích na zastupitelských úřadech včetně vyplácení náhrad zvýšených životních nákladů zaměstnancům zahraniční služby. Z tohoto důvodu, i přes omezení některých činností ZÚ, nedošlo k významné úspoře výdajů na běžný provoz ZÚ.

Přehled vývoje kurzů měny EUR a USD ve vztahu ke koruně v rozpočtovém roce 2020 u ZÚ:



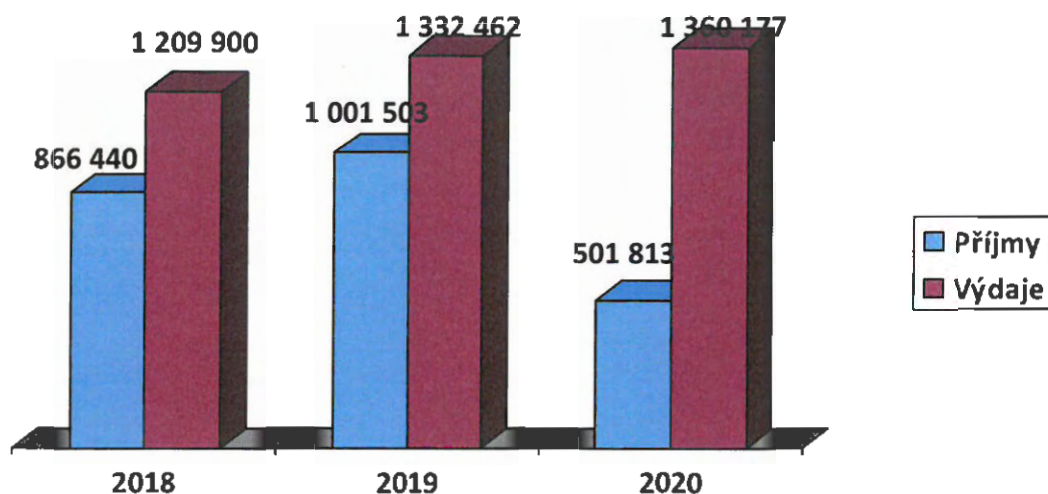
Na základě proticovidových opatření přijatých vládami jednotlivých států došlo také oproti roku 2019 k poklesu příjmu vybíraných poplatků za víza a za správní úkony.

Financování ZÚ

ZÚ jsou vnitřními organizačními útvary MZV. K jejich průběžnému financování byl zřízen v souladu se zákonem č. 218/2000 Sb., o rozpočtových pravidlech, ve znění pozdějších předpisů, běžný účet mimorozpočtových prostředků. Z tohoto účtu jsou zasílány měsíčně finanční prostředky v zahraničních měnách pro potřeby jednotlivých ZÚ, které jsou měsíčně vyúčtovány v členění dle platné rozpočtové skladby k tíži, resp. ve prospěch, příslušného výdajového a příjmového účtu MZV v ČNB. Tato praxe vychází z potřeby plynulého zajištění potřeb jednotlivých ZÚ finančními prostředky v průběhu celého roku. Celková výše mimorozpočtových finančních prostředků činí 650 000 tis. Kč (jedná se o tzv. stálou zálohu) a je přiměřená k plynulému zabezpečení financování ZÚ, projektů zahraniční rozvojové spolupráce a transformační spolupráce. Rozpočtový rok ZÚ je v souladu s rozpočtovými pravidly posunut oproti kalendářnímu roku o dva měsíce - začíná k 1. 11. předcházejícího kalendářního roku a končí k 31. 10. běžného rozpočtového roku. Uvedený posun je nezbytný s ohledem na časovou prodlevu při doručování účetních dokladů ze ZÚ do ústředí MZV.

Celkové výdaje ZÚ v roce 2020 dosáhly částky 1 360 177 tis. Kč a příjmy celkové výše 501 813 tis. Kč. Přehled příjmů a výdajů v roce 2020 v členění podle účelů za jednotlivé úřady je uveden v příloze č. 10.

Porovnání celkových provozních výdajů a příjmů na ZÚ



(hodnoty uvedeny v tis. CZK)

Podpora ekonomické diplomacie

Na podporu ekonomické diplomacie byla v roce 2020 vyčleněna částka 120 000 tis. Kč, která byla zvýšena o 21 550 tis. Kč z nespotřebovaných výdajů z roku 2019 (zůstatek finančních prostředků alokovaných z jiných rezortů za účelem fungování společného nástroje financování ekonomické diplomacie ČR). Další navýšení představovala částka 728 tis. Kč na financování expertní ekonomické místní síly v Erbilu v rámci „Programu podpory české účasti při stabilizaci a rekonstrukci Iráku v období 2018 – 2021“. V souvislosti s navrhovaným přijetím nové expertní ekonomické místní síly na ZÚ Damašek v průběhu roku 2020 byla z programu „Poskytnutí humanitární, rozvojové a rekonstrukční asistence Sýrii v období 2020 – 2021“ do rozpočtu převedena alikvotní část ve výši 50 tis. Kč. K dalšímu navýšení došlo z důvodu převodu finančních prostředků v rámci společného nástroje, a to ve výši 300 tis. Kč z Národního úřadu pro kybernetickou a informační bezpečnost a 1 000 tis. Kč z kapitoly ministerstva zdravotnictví. V průběhu roku pak došlo ke snížení rozpočtu o celkovou částku 178 tis. Kč. Konečný rozpočet po všech úpravách činil 143 450 tis. Kč. K navýšení rozpočtu r. 2020 došlo zejména z důvodu převodu nespotřebovaných výdajů ze společného nástroje a dále převodem finančních prostředků z ministerstva zdravotnictví a NÚKIB.

Přidělené finanční prostředky byly čerpány ve třech hlavních oblastech:

- služby pro exportéry a aktivity ekonomické diplomacie v ČR;
- financování expertních ekonomických místních sil a sektorových místních sil;
- projekty na podporu ekonomické diplomacie (PROPED), marketingové aktivity v zahraničí na podporu ekonomické diplomacie a projekty na podporu ekonomických aktivit v zahraničí (PROPEA).

Souhrnné čerpání v roce 2020 činilo celkem 71 926 tis. Kč.

V rámci služeb pro exportéry a aktivit ekonomické diplomacie v ČR byly stejně jako v minulých letech hrazeny zejména databáze Economist Intelligence Unit, tisk Mapy strategických příležitostí, časopis Moderní ekonomická diplomacie, tisk materiálů pro ZÚ, dále pak tisk publikace Business Guidebook 2020 a nákup licence do databáze CRIBIS. V době, kdy to koronavirová situace ještě dovolila, bylo uspořádáno několik exportních seminářů a krajských exportních konferencí. V této oblasti bylo vyčerpáno 7 133 tis. Kč.

V roce 2020 se opět rozšířil počet tzv. expertních ekonomických místních sil, pracujících pro ekonomické úseky ZÚ. Jejich financování činilo 46 310 tis. Kč, přičemž 728 tis. Kč bylo z „Programu podpory české účasti při stabilizaci a rekonstrukci Iráku v období 2018-2021“. Nově byly z rozpočtu v roce 2020 hrazeny náklady ve výši 1 777 tis. Kč na tzv. sektorové ekonomické místní síly, a to z finančních prostředků alokovaných do společného nástroje ministerstvem zemědělství.

Ve sledovaném období bylo realizováno celkem 100 projektů na podporu ekonomické diplomacie (tzv. PROPED) a 13 marketingových aktivit v zahraničí na podporu ekonomické diplomacie, v celkové výši 14 968 tis. Kč. Některé projekty byly meziroční. Dále pak bylo realizováno 10 projektů na podporu ekonomických aktivit v zahraničí (PROPEA), a to ve výši 1 635 tis. Kč. Z důvodu celosvětové pandemie onemocnění COVID-19 nicméně musela být většina ze schválených projektů buď stornována, nebo předčasně ukončena.

Podpora ekonomické diplomacie je dlouhodobě jednou z hlavních priorit MZV. Např. projekty PROPEA mají usnadnit českým firmám vstup na náročné zahraniční trhy, snížit rizika, která jsou s tímto vstupem spojena a posílit zde jejich trvalou přítomnost. Jejich prostřednictvím mohou české firmy využívat služeb místních podnikatelských expertů v zahraničí, které jsou pro ně cenově zvýhodněné a představují doplněk k individuálním službám, které jim poskytují zastupitelské úřady a agentury CzechTrade a CzechInvest nebo CzechTourismus v zahraničí.

Projekty na podporu ekonomické diplomacie a projekty na podporu marketingových aktivit stále představují jeden z klíčových nástrojů české ekonomické diplomacie a nabízejí komplexní řešení sektorové prezentace ČR v zahraničí. Jejich cílem je hlavně prosazování českých ekonomických zájmů v zahraničí, získávání nových exportních příležitostí pro české firmy, pomoc českým podnikatelským subjektům při vstupu na zahraniční trhy apod. Projekty, které bylo možno v souvislosti s přísnými pandemickými nařízeními uskutečnit, byly realizovány zejména formou incomingových, podnikatelských, technologických či oborových misí, prezentací firem, účastí na veletrzích, seminářů či setkání s investory. Oborově byly projekty ve sledovaném období zaměřeny nejvíce na zemědělství a potravinářství, cestovní ruch, obranný průmysl, dále na ICT, strojírenství, životní prostředí a vodohospodářství, důlní a těžební průmysl, na vědu, výzkum

a inovace, chemický průmysl a letectví. Na přípravě, realizaci či spolufinancování se kromě participujících institucí MZV, MZe, MO, MMR a MPO podílely opět především CzechInvest, CzechTrade, CzechTourism; dále různé asociace (např. Asociace obranného a bezpečnostního průmyslu/AOBP, Asociace nanotechnologického průmyslu), dále svazy (např. Svaz minipivovarů), Česká centra, hospodářské komory, Komora pro hospodářské styky se SNS a podnikatelské subjekty. Jako každoročně vypomohly také místní obchodní komory a instituce.

Realizované projekty, kterých se v roce 2020 přes všechna výše uvedená omezení zúčastnilo několik set českých podnikatelských subjektů, jsou firmami hodnoceny jako nejlepší nástroj podpory ekonomických zájmů ČR v zahraničí.

V souvislosti s COVID-19 byly z rozpočtu čerpány finanční prostředky na nákup ochranných pomůcek, přepravu humanitární pomoci a s tím spojené výdaje v celkové výši 281 tis. Kč.

Nedočerpání všech alokovaných finančních prostředků je spojeno s celosvětovou pandemií COVID-19, neboť k největším úsporám došlo zejména kvůli zrušení schválených projektů na podporu ekonomické diplomacie, marketingových aktivit či projektů PROPEA. K částečnému nedočerpání došlo také v oblasti financování expertních ekonomických místních sil, a to hlavně z důvodu personálních obměn, resp. kvůli dlouhým přijímacím procedurám. Vzhledem k omezenému cestování nemohly být také realizovány téměř žádné odborné semináře a krajské exportní konference, a tím došlo k úspoře výdajů na cestovné.

Přehled projektů na podporu ekonomické diplomacie je uveden v příloze č. 8.

15. Majetkové účasti a bezúplatné převody majetku

MZV má majetkovou účast v Česko-německém fondu budoucnosti ve výši 19,79 % podílu na vlastním kapitálu, což představuje částku 924 852 tis. Kč.

Bezúplatné převody dlouhodobého majetku mimo kapitolu 306-MZV byly následující:

- 1) Zámek Štířín realizoval bezúplatný převod automobilu VW Caravelle v pořizovací ceně (dále jen „PC“) 1 064 tis. Kč Krajské hygienické stanici Jihomoravského kraje
- 2) Diplomatický servis realizoval bezúplatný převod automobilu Škoda Praktik v PC 277 tis. Kč Krajskému ředitelství policie Ústeckého kraje a přívěs AK - Transit v PC 31 tis. Kč obci Kublov
- 3) MZV realizovalo bezúplatné převody osobních automobilů:
 - v PC 6 350 tis. Kč Nemocnici Na Bulovce
 - v PC 2 265 tis. Kč Krajskému ředitelství policie Ústeckého kraje
 - v PC 800 tis. Kč obci Tichov
 - v PC 631 tis. Kč obci Nítkovice

- v PC 508 tis. Kč obci Bořenovice

Česká rozvojová agentura, KGK Expo a Česká centra bezúplatný převod majetku mimo kapitulu MZV nerealizovaly.

16. Výdaje na zahraniční pracovní cesty

Výdaje organizačních složek státu na zahraniční pracovní cesty

Výdaje na zahraniční pracovní a služební cesty vyplývají z podstaty činnosti MZV a slouží k plnění úkolů zahraniční služby, ZRS a naplňování koncepce zahraniční politiky ČR.

Celková výše výdajů v roce 2020 činila u OSS MZV 214 413 tis. Kč, z toho výdaje související s přeložením zaměstnanců k výkonu práce/služby v zahraničí a zpět do ústředí činily 9 646 tis. Kč, cesty na řádnou dovolenou zaměstnanců MZV včetně rodinných příslušníků vysílaných se souhlasem MZV 26 587 tis. Kč, výdaje spojené s přepravou osobních věcí do/ze zahraničí byly realizovány ve výši 10 072 tis. Kč, výdaje na přepravu a odbavení diplomatických zásilek a karga do/ze zahraničí činily 1 054 tis. Kč, cestovné pracovníků ZÚ v místě přidělení a do třetích zemí činilo 1 111 tis. Kč a cestovní výdaje pracovníků ústředí MZV na zahraniční pracovní a služební cesty dosáhly výše 14 573 tis. Kč (část cest měla kontrolní či preventivní charakter, rovněž se jednalo o mimořádné cesty z důvodu personálního posílení ZÚ na CZPRESS, BREXIT). V ekonomickém informačním systému ústředí MZV bylo v roce 2020 zaevidováno celkem cestovních příkazů 1631, z toho 1351 zahraničních cest a 280 tuzemských.

V důsledku celosvětové pandemie způsobené šířením viru SARS-CoV-2, zajišťovalo MZV v roce 2020 ve spolupráci se svými zastupitelskými úřady v zahraničí přepravu občanů ČR a EU v rámci repatriačních mezinárodních letů v celkové výši 129 833 tis. Kč, další náhrady byly poskytnuty zaměstnancům a členům jejich rodiny za povinná testování na přítomnost COVID-19 v objemu 855 tis. Kč. Další výdaje byly vynaloženy za PHM při přepravě osob a dezinfekčních prostředků, tyto výdaje činily 52 tis. Kč. V souvislosti s repatriačními lety poskytla Evropská komise MZV grant na náhradu 75 % způsobilých nákladů na akci „Konzulární pomoc českým občanům a dalším občanům EU“ v celkové výši 76 560 tis. Kč.

I přes složitou situaci v mezinárodní letecké a pozemní dopravě osob je kladen důraz na dodržování úsporných opatření, všechny pracovní a služební cesty jsou před vlastní realizací pečlivě posuzovány odpovědnými vedoucími pracovníky. Po uskutečnění služební/pracovní cesty cestovatelé informují formou „Zprávy z pracovní/služební cesty“ o jejím průběhu. Bonus programy leteckých společností v roce 2020 se nepodařilo pro výrazná omezení, dostupnost leteckých spojů a celosvětové restriktce v dopravě využít.

Prostředky vynaložené ČRA na zahraniční pracovní cesty v celkové výši 685 tis. Kč souvisely s přípravou a realizací projektů ZRS.

Výdaje příspěvkových organizací na zahraniční pracovní cesty

Výdaje na zahraniční pracovní cesty pracovníků příspěvkových organizací jsou uvedeny v následující tabulce:

Výdaje na zahraniční pracovní cesty (v tis. Kč)	2016	2017	2018	2019	2020	Změna 2020/2019
Diplomatický servis	15	11	50	12	0	
Zámek Štířín	167	165	273	37	0	
KGK EXPO	82	95	462	705	373	52,91%
Česká centra	1 840	2 256	2 086	3 692	1 512	40,95%

Výdaje na zahraniční pracovní cesty PO představují nezbytně nutné výdaje v souladu s platnými právními předpisy na nákupy jízdenek, letenek a stravné při pracovních cestách. Zahraniční pracovní cesty příspěvkových organizací vyplývají z jejich specifické činnosti, a to zejména u Českých center, která zajišťují prezentace v zahraničí.

17. Vnitřní a vnější kontroly hospodaření MZV

Vnitřní kontroly

V souladu s „Plánem kontrolní činnosti Generální inspekce na rok 2020“ byly oddělením Generální inspekce odboru Generální inspekce a interního auditu provedeny:

1. Veřejnosprávní kontroly:

V průběhu roku 2020 nebyly vykonány ze strany oddělení GI v souladu s ustanovením § 8 zákona č. 320/2001 Sb., o finanční kontrole ve veřejné správě a o změně některých zákonů (zákon o finanční kontrole), ve znění pozdějších předpisů a vyhláškou č. 416/2004 Sb., kterou se provádí zákon č. 320/2001 Sb., o finanční kontrole ve veřejné správě, ve znění pozdějších předpisů, žádné veřejnosprávní kontroly.

2. Vnitřní kontroly hospodaření ZÚ:

Průběžné i následné řídicí kontroly ZÚ jsou prováděny příslušnými odbornými útvary v ústředí MZV a jsou zaměřeny na prověření správnosti nakládání s peněžními prostředky a s majetkem státu.

V roce 2020 byly uskutečněny kontroly celkem dvou ZÚ. Kontroly byly zaměřeny především na dodržování zásad hospodárnosti, účelnosti a efektivnosti při nakládání s prostředky státního

rozpočtu, průkaznosti, úplnosti a správnosti evidence majetku státu a efektivního nakládání s tímto majetkem. Dále pak se zaměřovaly na prevenci při odhalování rizikových oblastí z pohledu možného korupčního jednání.

Zjištěné nedostatky byly způsobeny buď administrativním pochybením, nebo nerespektováním služebních předpisů.

Odbor správy rozpočtu v roce 2020 neprovedl z důvodu pandemie COVID-19 žádné vnitřní kontroly a dohlídkové akce na ZÚ.

3. Veřejnosprávní kontroly projektu u jednoho příjemce dotace, Burma Center Prague (IČO: 275 95 323) obecně prospěšná společnost:

V roce 2020 byla provedena veřejnosprávní kontrola u jednoho příjemce veřejné finanční podpory (dotace), a to u Burma Center Prague (IČO: 275 95 323) obecně prospěšné společnosti. Účelová dotace nestátní neziskové organizace byla poskytnuta v rámci Programu transformační spolupráce v roce 2018 a 2019. Při této kontrole byly prověřeny poskytnuté dotace v celkové výši 4 300 tis. Kč.

V rámci veřejnosprávní kontroly bylo zjištěno u tohoto příjemce dotace porušení rozpočtové kázně, kdy částka byla vrácena poskytovateli. Ostatní nedostatky byly způsobeny administrativním pochybením.

Vnější kontroly

Na MZV v průběhu roku 2020 neproběhla žádná vnější kontrola, která by vyžadovala součinnost odboru GIA.

18. Přehled zálohových plateb

Poskytnuté zálohy

		v tis. Kč	
	Zálohy	ČRA	MZV
Krátkodobé	frankovací stroj	8	
	voda		1 876
	předplatné novin a časopisů		314
	energie		1 417
Dlouhodobé	kauce		34 180

Dlouhodobé zálohy představují zejména kauce a depozita na nájem rezidencí a bytů v zahraničí pro potřeby ZÚ.

19. Závěrečné hodnocení

Z důvodu celosvětové nepříznivé epidemiologické situace a přijatých proticovidových opatření vládami jednotlivých států včetně ČR nebyl splněn rozpočet daňových příjmů, který je tvořen převážně příjmy ze správních poplatků za víza a konzulární úkony. V roce 2020 se podařilo naplnit pouze rozpočet nedaňových příjmů, které tvoří kapitálové příjmy z prodeje movitého a nemovitého majetku, příjmy z pronájmu majetku, příjmy z poskytování služeb a ostatní nedaňové příjmy. Také v roce 2020 se vyvíjel proces optimalizace sítě ZÚ, přičemž MZV dále pokračovalo v naplňování vytýčených priorit pro následující období.

Prioritou se, kromě zajišťování dostupné a kvalitní konzulární a vízové služby a reprezentace ČR v zahraničí, stává i podpora projektů ekonomické diplomacie s cílem posílení mezinárodní konkurenceschopnosti se zaměřením na zvýšení exportu českých firem. Mezi hlavní strategické zájmy se řadí bezpečnost a stabilita především euroatlantického prostoru, prevence a zvládnutí místních a regionálních konfliktů a zmírňování jejich následků, zachování globální stabilizační role a zvýšení efektivnosti OSN a posilování soudržnosti a efektivnosti NATO a Evropské unie.

Také v průběhu roku 2020 se pokračovalo v pravidelných čtvrtletních kontrolách a vyhodnocování čerpání rozpočtu kapitoly MZV a podřízených příspěvkových organizací. Z důvodu nepříznivé celosvětové epidemiologické situace a nemožnosti cestování proběhly v roce 2020 pouze dvě vnitřní kontroly ZÚ. V roce 2020 bylo v rámci možností pokračováno v naplňování dohody o zásadách spolupráce při zajišťování podpory exportu a ekonomické diplomacie a o vysílání a o podmínkách působení pracovníků CzechTrade a CzechInvest v zahraničí. Tato dohoda, která je významným nástrojem pro zvyšování prosperity a prosazování ekonomických zájmů České republiky v zahraničí, potvrzuje principy vzájemné spolupráce mezi MZV a Ministerstvem průmyslu a obchodu, a to včetně jednotlivých prvků Jednotné zahraniční sítě a Klientského centra pro export.

V porovnání s jinými kapitolami státního rozpočtu je rozpočet kapitoly MZV nejvýrazněji ovlivněn také směnným kurzem koruny vůči zahraničním měnám, neboť téměř 60 % výdajové části tvoří výdaje v cizí měně. Kromě toho jsou významné též inflační vlivy, které musí MZV pokrýt zejména v zájmu udržitelnosti bezpečnosti a kvality života zaměstnanců na ZÚ. I tato oblast byla výrazně zasažena z důvodu epidemiologické situace.

Prioritou MZV nadále zůstává úsilí o to, aby rozpočet celé kapitoly 306 - MZV byl stabilizován na takové úrovni, která umožní dosáhnout vytýčených cílů stanovených programovým prohlášením vlády a současně umožní pokrýt dlouhodobě odloženou poptávku zejména v oblasti péče o majetek v zahraničí i v ústředí, v oblasti reprodukce vybavenosti technikou, moderním softwarem pro hlavní činnost, provoz a komunikaci a v oblasti zajištění kybernetické bezpečnosti.

20. Přílohy

- Tabulka č. 1 Bilance příjmů a výdajů státního rozpočtu v druhovém členění rozpočtové skladby
- Tabulka č. 2 Plnění závazných ukazatelů státního rozpočtu
- Tabulka č. 3 Rozbor zaměstnanosti a čerpání mzdových prostředků
- Tabulka č. 4 Přehled výdajů státního rozpočtu na podporu výzkumu, vývoje a inovací
- Tabulka č. 5 Přehled výdajů organizačních složek státu, příspěvků a dotací příspěvkovým a podobným organizacím, transferů a půjčených prostředků (návrtných finančních výpomocí) krajům a obcím, podnikatelským a jiným subjektům z rozpočtu kapitoly
- Tabulka č. 7 Výdaje účelově určené na programové financování
- Tabulka č. 8 Výdaje kapitoly na programy/projekty spolufinancované z rozpočtu Evropské Unie nebo finančních mechanismů
- Tabulka č. 9 Výdaje na platy a ostatní platby za provedenou práci/ostatní osobní náklady v rámci programů/projektů spolufinancovaných z rozpočtu Evropské unie nebo finančních mechanismů čerpané v roce 2020 za jednotlivé organizační složky státu a příspěvkové organizace
- Tabulka č. 10 Příjmy kapitoly na programy/projekty spolufinancované z rozpočtu Evropské Unie nebo finančních mechanismů
- Příloha č. 1 Projekty transformační spolupráce
- Příloha č. 2 Projekty humanitární pomoci
- Příloha č. 3 Seznam příspěvků mezinárodním organizacím a peněžních darů vybraným institucím do zahraničí
- Příloha č. 4 Projekty a dary zahraniční rozvojové spolupráce a související výdaje v roce 2020
- Příloha č. 5 Projekty na obnovu Sýrie v roce 2020
- Příloha č. 6 Přehled rozpočtových opatření v roce 2020
- Příloha č. 7 Přehled o neinvestičních transferech v roce 2020
- Příloha č. 8 Projekty na podporu ekonomické diplomacie realizované v roce 2020
- Příloha č. 9 Organizační schéma MZV k 31. 12. 2020
- Příloha č. 10 Výdaje a příjmy ZÚ za rok 2020

Poznámka: Sestavy a tabulky jsou číslovány a řazeny v souladu s platným zněním vyhlášky č. 419/2001 Sb. Tabulky, které se netýkají MZV, nejsou přiloženy.

**Bilance příjmů a výdajů státního rozpočtu
v druhovém členění rozpočtové skladby**

Období: 012.2020

KAPITOLA:306 Ministerstvo zahraničních věcí

V tis. Kč

Uříd.	sestavení položek	podlesek položek	položka	UKAZATEL	ROZPOČET 012.2020			Skutečnost 012.2020	%	Index
					Skutečnost 012.2019	Schválený rozpočet	Rozpočet po změnách			
					0	1	2			
				PŘÍJMY						
		136		Správní poplatky	981 412,23	900 000,00	900 000,00	476 098,18	52,90	49,52
	13			Daně a poplatky z vybraných činností a služeb	981 412,23	900 000,00	900 000,00	476 098,18	52,90	49,52
1				DAŇOVÉ PŘÍJMY CELKEM (daně, poplatky, pojistné)	981 412,23	900 000,00	900 000,00	476 098,18	52,90	49,52
		211		Příjmy z vlastní činnosti	4 591,64			2 022,07		44,04
		213		Příjmy z pronájmu majetku	12 977,31	2 145,00	2 145,00	13 755,98	641,30	106,00
		214		Výnosy z finančního majetku	7 024,94			5 494,78		78,22
21				Příjmy z vlastní činnosti a odvody přebytků organizací s přímým vztahem	24 593,89	2 145,00	2 145,00	21 272,84	891,74	86,50
		221		Přijaté sankční platby	21,71			57,39		264,29
		222		Přijaté vratky transferů a ostatní příjmy z finančního vypořádání	1 634,37			8,92		0,55
2	22			Přijaté sankční platby a vratky transferů	1 656,08			66,31		4,00
		231		Příjmy z prodeje krátkodobého a drobného dlouhodobého majetku	0,31			1,34		439,22
		232		Ostatní nedaňové příjmy	29 725,64	17 855,00	17 855,00	34 798,10	194,89	117,08
23				Příjmy z prodeje nekapitálového majetku a ostatní nedaňové příjmy	29 725,64	17 855,00	17 855,00	34 799,44	194,90	117,07
2				NEDAŇOVÉ PŘÍJMY CELKEM	55 975,92	20 000,00	20 000,00	56 138,58	280,69	100,29
		311		Příjmy z prodeje dlouhodobého majetku (kromě drobného)	25 751,42			2 942,22		11,43
31				Příjmy z prodeje dlouhodobého majetku a ostatní kapitálové příjmy	25 751,42			2 942,22		11,43
3				KAPITÁLOVÉ PŘÍJMY CELKEM	25 751,42			2 942,22		11,43
		413		Investiční převody z vlastních fondů a ve vztahu k útvaram bez plné právní subjektivity	28 022,53			15 541,47		55,46
		415		Neinvestiční přijaté transfery ze zahraničí	8 019,26	26 750,03	26 750,03	90 145,03	336,99	999,47
		4153		z toho: Neinvestiční transfery přijaté od Evropské unie	1 128,84	7 075,00	7 075,00	90 145,03	1 274,13	7 985,60
41				Neinvestiční přijaté transfery	37 041,78	26 750,03	26 750,03	105 686,49	385,09	285,32
4				PŘIJATÉ TRANSFERY CELKEM	37 041,78	26 750,03	26 750,03	105 686,49	395,09	285,32
1,2,3,4				PŘÍJMY STÁTNÍHO ROZPOČTU CELKEM	1 080 181,35	946 750,03	946 750,03	640 865,48	67,68	59,33
				VÝDAJE						
		501		Platy	952 480,19	987 450,40	1 007 057,57	1 008 251,79	100,12	105,86
		5011		v tom: Platy zaměstnanců v pracovním poměru výjma zaměstnanců na služebních místech	68 887,26	91 146,63	91 788,63	87 227,44	95,03	126,62
		5013		Platy zaměstnanců na služebních místech podle zákona o státní službě	863 592,93	896 303,77	915 268,94	921 024,34	100,63	104,24
		502		Ostatní platby za provedení práce	10 653,62	8 172,39	8 172,39	8 815,53	107,87	82,75
		5021		v tom: Ostatní občasný výdaje	8 768,42	6 093,99	6 093,99	6 737,13	110,55	76,83
		5022		Platy představitelů státní moci a některých orgánů	1 885,20	2 078,40	2 078,40	2 078,40	100,00	110,25
		503		Povinné pojistné placené zaměstnavatelem ¹⁾	325 906,00	336 520,50	343 147,72	343 231,18	100,02	105,32
		5031, 2 a 0		z toho: Pojistné na SZ, příspěv. na politiku zaměstnanosti, veřejné zdravotní pojištění a ostatní povinné pojistné placené zaměstnavatelem	325 906,00	336 520,50	343 147,72	343 231,18	100,02	105,32
		506		Mzdy podle cizího práva	305 121,33	277 838,00	372 781,25	344 017,45	92,28	112,75
50				Platy a podobné a související výdaje	1 594 161,14	1 608 981,29	1 731 158,03	1 704 315,94	88,45	106,91
		513		Nákup materiálu	165 198,11	128 706,01	184 011,10	150 073,79	81,56	90,84
		514		Úroky a ostatní finanční výdaje	2 235,80	250,00	3 590,10	2 391,15	66,60	106,96
		515		Nákup vody, paliv a energie	97 407,81	47 625,00	111 332,78	94 848,47	85,19	97,37
		516		Nákup služeb	1 365 722,07	2 001 006,50	1 753 826,99	1 435 997,39	81,88	105,15
		517		Ostatní nákupy	335 275,35	349 672,58	332 098,86	261 582,61	78,77	78,02
		5171		z toho: Opravy a udržování	122 770,88	156 285,00	160 305,85	147 502,59	92,01	120,14
		5173		Celkové	162 473,56	123 447,00	118 088,02	83 088,04	70,36	51,14
		518		Výdaje na netransferové převody uvnitř organizace, na převzaté povinnosti a na jistoty	6 742,15	2 120,00	18 493,52	3 769,46	20,38	55,91
		519		Výdaje související s neinvestičními nákupy, příspěvky, náhrady a věcné dary	1 647 429,35	1 186 376,52	949 571,09	1 797 947,71	189,34	109,14
51				Neinvestiční nákupy a související výdaje	3 620 010,44	3 715 756,62	3 352 924,44	3 746 610,60	111,74	103,50
		521		Neinvestiční transfery podnikatelským subjektům	88 700,46	50 000,00	66 686,51	67 438,18	101,13	76,03
		522		Neinvestiční transfery neziskovým a podobným organizacím	359 056,21	275 000,00	417 776,17	464 676,80	111,23	129,42
		5222		z toho: Neinvestiční transfery spolkům	85 204,53	40 000,00	93 256,92	100 458,28	107,72	117,90
		5229		Ostatní neinvestiční transfery neziskovým a podobným organizacím	1 049,94		400,00	400,00	100,00	38,10
52				Neinvestiční transfery soukromoprávním subjektům	447 756,67	325 000,00	484 462,68	532 114,97	109,84	118,84
		532		Neinvestiční transfery veřejným rozpočtům územní úrovně	957,90					
		5321		v tom: Neinvestiční transfery obcím	457,90					
		5323		Neinvestiční transfery krajům	500,00					
		533		Neinvestiční transfery příspěvkovým a podobným organizacím	263 649,72	315 778,18	397 569,65	395 946,32	99,59	139,59
		534		Neinvestiční převody vlastních fondů a ve vztahu k útvaram bez plné právní subjektivity	19 059,12	19 749,01	70 141,15	70 175,68	100,05	368,20
		5342		z toho: Základní přídel fondů kulturních a sociálních potřeb a sociálního fondu obcí a krajů	19 059,12	19 749,01	20 141,15	20 175,68	100,17	105,86
		5343		Převody na účty nemající povahu veřejných rozpočtů			50 000,00	50 000,00	100,00	
		536		Ostatní neinvestiční transfery jiným veřejným rozpočtům, platby daní a daňi povinné platby	35 499,59	8 301,00	11 077,97	6 570,29	59,31	18,51
53				Neinvestiční transfery veřejnoprávním subjektům a mezi peněžními fondy téhož subjektu a platby daní	339 166,33	343 828,19	478 788,77	472 692,30	98,73	139,37
		541		Sociální dávky						
		542		Náhrady placené obyvatelem	2 347,35	2 220,00	4 119,48	3 898,63	94,64	166,09
		549		Ostatní neinvestiční transfery obyvatelstvu	11,67	200,00	100,00	10,51	10,51	90,09
54				Neinvestiční transfery obyvatelstvu	2 359,02	2 420,00	4 219,48	3 909,14	92,64	165,71
		551		Neinvestiční transfery mezinárodním vládním organizacím a nadnárodním orgánům	93 135,86	1 462 569,22	358 863,59	272 782,16	76,01	292,89
		553		Ostatní neinvestiční transfery do zahraničí	333 968,67	249 107,64	269 217,11	245 203,41	84,78	73,42
		554		Členské příspěvky mezinárodním organizacím	1 267 515,34		1 165 547,53	1 119 547,50	96,05	88,33
55				Neinvestiční transfery a související platby do zahraničí	1 694 619,68	1 711 676,86	1 813 628,22	1 637 533,08	90,29	96,63
		566		Neinvestiční půjčené prostředky obyvatelstvu			200,00			
56				Neinvestiční půjčené prostředky			200,00			
		590		Ostatní neinvestiční výdaje			853,18	-296,82	-34,79	
		59		Ostatní neinvestiční výdaje			853,18	-296,82	-34,79	
5				BĚŽNÉ VÝDAJE CELKEM	7 698 073,45	7 708 862,95	7 866 035,71	8 096 879,20	102,93	105,18
		811		Pořízení dlouhodobého nemotného majetku	12 168,65	84 200,00	29 681,70	11 130,86	37,50	91,47
		812		Pořízení dlouhodobého hmotného majetku	254 740,16	378 240,00	433 022,57	173 000,04	39,95	67,91
81				Investiční nákupy a související výdaje	266 908,81	462 440,00	462 704,26	184 130,90	39,79	68,89
		835		Investiční transfery příspěvkovým a podobným organizacím	14 803,24			39 930,22		273,43
83				Investiční transfery	14 803,24			39 930,22		273,43
6				KAPITÁLOVÉ VÝDAJE CELKEM	281 512,25	462 440,00	462 704,26	224 061,12	48,42	79,59
5,6				VÝDAJE STÁTNÍHO ROZPOČTU CELKEM	7 979 585,70	8 171 302,95	8 328 739,98	8 320 940,31	99,91	104,28
1,2,3,4,5,6				Rozdíl příjmů a výdajů státního rozpočtu	-6 899 404,35	-7 224 552,92	-7 381 989,95	-7 680 074,83	104,04	111,32

Plnění závazných ukazatelů státního rozpočtu kapitoly 306 - MZV za rok 2020

v tis. Kč

NÁZEV UKAZATELE	Schválený rozpočet	Rozpočet po změnách (RZ)	Konečný rozpočet (KR)	Skutečnost	% plnění k RZ	% plnění k KR
Souhrnné ukazatele	0,00	0,00	0,00	0,00	0,00	0,00
Příjmy celkem	946 750,00	946 750,00	0,00	640 865,00	67,69	0,00
Výdaje celkem	8 171 303,00	8 328 740,00	9 732 160,00	8 320 940,00	99,91	85,50
Specifické ukazatele	0,00	0,00	0,00	0,00	0,00	0,00
Specifické ukazatele - příjmy	0,00	0,00	0,00	0,00	0,00	0,00
· Daňové příjmy	900 000,00	900 000,00	0,00	476 098,00	52,90	0,00
· Nedanové příjmy, kapitálové příjmy a přijaté transfery celkem	46 750,00	46 750,00	0,00	164 767,00	352,44	0,00
· v tom: příjmy z rozpočtu Evropské unie bez společné zemědělské politiky celkem	26 750,00	26 750,00	0,00	90 145,00	336,99	0,00
· ostatní nedanové příjmy, kapitálové příjmy a přijaté transfery celkem	20 000,00	20 000,00	0,00	74 622,00	373,11	0,00
Specifické ukazatele - výdaje	0,00	0,00	0,00	0,00	0,00	0,00
· Výdaje na plnění úkolů Ministerstva zahraničních věcí	8 171 303,00	8 328 740,00	9 732 160,00	8 320 940,00	99,91	85,50
· v tom: transformační spolupráce	70 000,00	70 000,00	91 140,00	86 665,00	123,81	95,09
· humanitární pomoc	220 000,00	218 084,00	222 560,00	211 846,00	97,14	95,19
· příspěvky mezinárodním organizacím a peněžní dary vybraným institucím do zahraničí	1 496 677,00	1 471 453,00	1 471 453,00	1 262 647,00	85,81	85,81
· podpora českého kulturního dědictví v zahraničí	21 000,00	21 700,00	24 800,00	24 738,00	114,00	99,75
· zahraniční vysílání rozhlasu	27 700,00	27 700,00	27 700,00	27 700,00	100,00	100,00
· vrcholné návštěvy	25 000,00	25 000,00	26 269,00	4 902,00	19,61	18,66
· bezpečnostní a biometrické prvky v cestovních pasech a cestovních dokladech	55 000,00	55 000,00	55 800,00	41 969,00	76,31	75,21
· prostředky na financování zapojení občanů ČR do civilních struktur Evropské unie a dalších mezinárodních vládních organizací a do volebních pozorovatelských misí	0,00	34 746,00	43 623,00	37 344,00	107,48	85,61
· obnova Sýrie	50 000,00	48 200,00	76 442,00	55 417,00	114,97	72,50
· stabilizace a rekonstrukce Iráku	30 000,00	30 000,00	53 297,00	36 496,00	121,65	68,48
· výdaje spojené s výkonem předsednictví ČR v Radě Evropské unie	0,00	0,00	0,00	0,00	0,00	0,00
· ostatní výdaje na plnění úkolů Ministerstva zahraničních věcí	6 175 925,00	6 326 856,00	7 639 076,00	6 531 217,00	103,23	85,50
Průřezové ukazatele	0,00	0,00	0,00	0,00	0,00	0,00
· Platby zaměstnanců a ostatní platby za provedenou práci	995 623,00	1 015 230,00	1 048 371,00	1 017 067,00	100,18	97,01
· Povinné pojistné placené zaměstnavatelem	336 521,00	343 148,00	355 819,00	343 231,00	100,02	96,46
· Převod fondů kulturních a sociálních potřeb	19 749,00	20 141,00	20 803,00	20 176,00	100,17	96,99
· Platby zaměstnanců v pracovním poměru výjma zaměstnanců na služebních místech	91 147,00	91 789,00	117 922,00	87 227,00	95,03	73,97
· Platby zaměstnanců na služebních místech dle zákona o státní službě	896 304,00	915 269,00	921 458,00	921 024,00	100,63	99,95
· Výdaje na výzkum, vývoj a inovace celkem včetně programů spolufinancovaných z prostředků zahraničních programů	27 870,00	27 870,00	27 870,00	27 870,00	100,00	100,00
· v tom: ze státního rozpočtu celkem	27 870,00	27 870,00	27 870,00	27 870,00	100,00	100,00
· . . . v tom: institucionální podpora celkem	27 870,00	27 870,00	27 870,00	27 870,00	100,00	100,00
· účelová podpora celkem	0,00	0,00	0,00	0,00	0,00	0,00
· podíl prostředků zahraničních programů	0,00	0,00	0,00	0,00	0,00	0,00
· Účelová podpora na programy aplikovaného výzkumu, vývoje a inovací	0,00	0,00	0,00	0,00	0,00	0,00
· Institucionální podpora výzkumných organizací podle zhodnocení jimi dosažených výsledků	27 870,00	27 870,00	27 870,00	27 870,00	100,00	100,00
· Zahraniční rozvojová spolupráce	707 041,00	657 242,00	762 751,00	690 792,00	105,10	90,57
· Zajištění přípravy na krizové situace podle zákona č. 240/2000 Sb.	19 900,00	19 900,00	25 335,00	10 881,00	54,68	42,95
· Výdaje spolufinancované zcela nebo částečně z rozpočtu Evropské unie bez společné zemědělské politiky celkem	27 375,00	27 375,00	34 225,00	15 854,00	57,91	46,32
· v tom: ze státního rozpočtu	625,00	625,00	625,00	60,00	9,58	9,58
· podíl rozpočtu Evropské unie	26 750,00	26 750,00	33 600,00	15 794,00	59,04	47,01
· Výdaje vedené v informačním systému programového financování EDS/SMVS celkem	462 340,00	462 604,00	709 976,00	224 061,00	48,43	31,56

Rozbor zaměstnanosti a čerpání mzdových prostředků za rok 2020

	Schválený rozpočet na rok 2020						Rozpočet 2020 po změnách podle § 23 odstavec 1 písm. a)						Změny rozpočtu 2020 podle § 23 odstavec 1 písm. b)			
	Skutečnost za rok 2019			Rozpočet 2020			Rozpočet 2020 po změnách podle § 23 odstavec 1 písm. a)			Rozpočet 2020 po změnách podle § 23 odstavec 1 písm. a)			Změny rozpočtu 2020 podle § 23 odstavec 1 písm. b)			
	Prostředky na platy a ostatní platby za provedení práce (OON) v Kč	Přímý plat zaměstnanec	Přímý plat zaměstnanec	Prostředky na platy v Kč	Počet zaměstnanec	Průměrný plat v Kč	Prostředky na platy v Kč	Počet zaměstnanec	Průměrný plat v Kč	Prostředky na platy v Kč	Počet zaměstnanec	Průměrný plat v Kč	Prostředky na platy v Kč	Počet zaměstnanec	Průměrný plat v Kč	Prostředky na platy v Kč
Organizační složky státu celkem	963 133 811	1 847,69	1 847,69	987 450 402	2 049	40 168	1 015 229 954	8 172 386	1 007 057 568	2 073	40 491	818 427	32 323 113	0	0	0
a) Státní správa celkem	953 763 996	1 826,58	1 826,58	976 745 371	2 026	40 184	1 004 005 633	7 653 096	996 352 537	2 050	40 511	818 427	32 323 113	0	0	0
I. Ústřední orgán státní správy	943 232 696	1 828,58	1 828,58	976 745 371	2 026	40 184	1 004 005 633	7 653 096	996 352 537	2 050	40 511	818 427	32 323 113	0	0	0
z toho: rozpočtová položka 501	59 639 768	161,45	161,45	80 441 600	172	38 974	81 083 600	182	37 126	182	37 126	81 083 600	26 133 632	0	0	0
rozpočtová položka 502	883 592 928	1 667,13	1 667,13	896 303 771	1 854	40 296	915 268 937	2 078 400	915 268 937	1 868	40 840	818 427	6 189 481	0	0	0
II. Ostatní organizační složky státu - státní správa celkem	1 885 200	0,00	0,00	0	0	0	0	0	0	0	0	0	0	0	0	0
III. Správa ve složkách obrany, bezpečnosti, celní a právní ochrany	0	0,00	0,00	0	0	0	0	0	0	0	0	0	0	0	0	0
IV. Ostatní organizační složky státu celkem	9 369 815	19,11	19,11	10 705 031	23	38 786	11 224 321	519 290	10 705 031	23	38 786	10 705 031	0	0	0	0
z toho: rozpočtová položka 501	9 247 491	19,11	19,11	10 705 031	23	38 786	10 705 031	519 290	10 705 031	23	38 786	10 705 031	0	0	0	0
rozpočtová položka 502	122 324	0,00	0,00	0	0	0	0	0	0	0	0	0	0	0	0	0
Příspěvkové organizace celkem	36 872 159	77,32	77,32	37 807 463	89	35 400	39 229 455	1 421 992	37 807 463	89	35 400	85 150	18 909	0	0	0
z toho: Platy zaměstnanců v rámci neměnové výměny zaměstnanec na služb. místech	0	0,00	0,00	0	0	0	0	0	0	0	0	0	0	0	0	0
Organizační složky státu a příspěvkové organizace celkem	1 000 005 970	1 925,01	1 925,01	1 034 852 243	2 138	39 970	1 054 459 409	9 594 378	1 044 865 031	2 162	40 282	903 577	32 342 022	0	0	0

Vypracovala: Květoslava Fenzová, 224 182 381
Ing. Petr Pěchal, 224 182 117

Kontrolovala: Ing. Gabriela Rajková, 224 183 216

Datum: 11.03.2021

Poznámka:
Údaje schváleného rozpočtu, rozpočtu po změnách a skutečnosti musí být shodné s údaji v tabulce č. 1 - Bilance příjmů a výdajů státního rozpočtu za hodnocený rok a v tabulce č. 2 - Plnění závazných ukazatelů státního rozpočtu za rok 20xx.
Prostředky na platy a ostatní platby za provedenou práci organizačních složek státu a mzdové náklady příspěvkových organizací uvede správce kapitoly v Kč (bez desetinných míst). Počet míst, přepočtený počet míst a průměrný roční přepočtený počet zaměstnanců a průměrný plat se uvede po zaokrouhlení v celých číslech (bez desetinných míst).

Ve sloupcích 6 až 8 se uvedou údaje schváleného rozpočtu upravené o rozpočtová opatření provedená podle § 23 odstavec 1 písm. a) zák. č. 218/2000 Sb., rozpočtová pravidla. Ve sloupcích 11 až 12 se uvedou změny podle § 23 odstavec 1 písm. b) zákona č. 218/2000 Sb., rozpočtová pravidla, nezahrnuté do rozpočtu po změnách ve sl. 6 až 9 (tím se rozumí povolené překročení rozpočtu výdajů, kterým nedochází ke změně závazného ukazatele, např. evidovaný nárok na použití úspor z minulých let).
Ve sloupcích 14 až 16 se uvede vázaní prostředků státního rozpočtu v rámci rozpočtu, kterým nedochází ke změně závazného ukazatele.
Ve sloupcích 17 až 19 se uvede skutečné čerpání všech prostředků na platy a ostatní platby za provedenou práci v roce 20xx, tj. včetně použití úspor z minulých let (sl. 22 až 24), čerpání v dalších případech překročení povoleného MF a čerpání prostředků na podporu vědy a výzkumu poskytnuté poskytovatelem příjemci bez provedení rozpočtového opatření podle § 10 zákona č. 130/2002 Sb., se uvede ve sloupcích 25 až 27, čerpání mimo rozpočtových zdrojů se uvede do sloupců 28 až 30 a do sloupců 31 až 33 se uvede čerpání prostředků vyčleněných na základě rozhodnutí vlády z limitů regulace zaměstnanosti.
SOBČPO je zkratka pro organizační složky státu ve složkách obrany, bezpečnosti, celní a právní ochrany.

U příspěvkových organizací se ve sloupcích prostředky na platy a ostatní platby za provedenou práci uvedou mzdové náklady a ve sloupcích ostatní platby za provedenou práci se uvedou ostatní osobní náklady, ve sloupcích 11-13 se uvedou zdroje umožňující překročení a ve sloupcích 22-33 pak čerpání zdroje umožňující překročení.

Rozbor zaměstnanosti a čerpání mzdových prostředků za rok 2020

	Změny rozpočtu 2020 podle § 23 odstavce 1 písm. c)				Konečný rozpočet 2020						Skutečnost za rok 2020						Čerpání nároku na použití úspor z minulých let podle § 47 rozpočtových pravidel					
	Ostatní platby za provedenou práci (OON) v Kč	Prostředky na platy v Kč	Příspěvký příspěvek zaměstnanec v Kč	Počet zaměstnanec v ročním průměru	Prostředky na platy v Kč	Ostatní platby za provedenou práci (OON) v Kč	Prostředky na platy v Kč	Průměrný plat v Kč	Průměrný počet zaměstnanec	Prostředky na platy v Kč	Ostatní platby za provedenou práci (OON) v Kč	Průměrný plat v Kč	Průměrný počet zaměstnanec	Prostředky na platy v Kč	Ostatní platby za provedenou práci (OON) v Kč	Průměrný plat v Kč	Průměrný počet zaměstnanec	Prostředky na platy v Kč	Ostatní platby za provedenou práci (OON) v Kč	Průměrný plat v Kč	Průměrný počet zaměstnanec	
																						14
a)																						
Organizační složky státu celkem	0	0	0	2 072,57	1 039 380 681	8 990 813	1 048 371 494	1 039 380 681	41 791	1 017 067 313	8 815 528	1 008 251 785	1 867,31	44 996	818 427	818 427	32 323 113	32 323 113	0	0	0	0
v tom:																						
a) Státní správa celkem	0	0	0	2 049,57	1 028 675 650	8 471 523	1 037 147 173	1 028 675 650	41 825	1 006 626 461	8 471 523	998 154 938	1 847	45 047	818 427	818 427	32 323 113	32 323 113	0	0	0	0
v tom:																						
I. Ústřední orgán státní správy	0	0	0	2 049,57	1 028 675 650	8 471 523	1 037 147 173	1 028 675 650	41 825	1 006 626 461	8 471 523	998 154 938	1 847	45 047	818 427	818 427	32 323 113	32 323 113	0	0	0	0
z toho: rozpočtová položka 5011				182,00	107 217 332		107 217 332	182,00	49 092			77 130 594	143	45 001			26 133 632	26 133 632	0	0	0	0
rozpočtová položka 5013				1 867,57	921 458 418		921 458 418	1 867,57	41 117			921 024 344	1 704	45 050			6 189 481	6 189 481	0	0	0	0
rozpočtová položka 5022				0,00	0		0	0,00	0			2 078 400	0	0			0	0	0	0	0	0
II. Organizační složky státu - státní správa celkem	0	0	0	0,00	0		0	0,00	0			0	0	0			0	0	0	0	0	0
III. Správa ve složkách obrany, bezpečnosti, celní a právní ochrany	0	0	0	0,00	0		0	0,00	0			0	0	0			0	0	0	0	0	0
b) Ostatní organizační složky státu celkem	0	0	0	23,00	10 705 031	1 507 142	11 224 321	10 705 031	38 786	10 440 852	344 005	10 096 847	21	40 472								
z toho: rozpočtová položka 5011				23,00	10 705 031		10 705 031	23,00	38 786			10 096 847	21	40 472								
rozpočtová položka 5013				0,00	0		0	0,00	0			0	0	0								
Příspěvkové organizace celkem	0	0	0	89,00	37 826 372	1 507 142	39 333 514	37 826 372	35 418	38 843 994	2 120 275	36 723 719	73	42 072								
z toho: Platby zaměstnanec v prac. poměru vyjma zaměstnání na služb. místech				89,00	37 826 372		39 333 514	37 826 372	35 418	38 843 994	2 120 275	36 723 719	73	42 072								
Organizační složky státu a příspěvkové organizace celkem	0	0	0	2 161,57	1 077 207 053	10 497 955	1 087 705 008	1 077 207 053	41 529	1 055 911 307	10 935 803	1 044 975 504	1 940	44 886	818 427	818 427	32 323 113	32 323 113	0	0	0	0

Poznámka MZV:

Na rok 2020 bylo určeno na provoz KGK 65 milionů Kč, z toho 2 560 000,- Kč na mzdové náklady a 4 systémizovaná pracovní místa. V roce 2020 KGK obsadila dvě systémizovaná místa (denestrání komisar a hlavní ekonom) a další dvě činnosti (asistent hlavního ekonom a manažer doprovodných programů) zajišťuje KGK formou dohod o provedení činnosti uzavřených s vysokoskolskými studenty v úvazkem 80 hodin měsíčně. Závazky ukazatel ročních rozpočtových mzdových nákladů je dodržen.

Rozbor zaměstnanosti a čerpání mzdových prostředků za rok 2020

	Čerpání v dalších případech překročení povoleného MF a čerpání prostředků na podporu vědy a výzkumu				Čerpání mimorozpočtových zdrojů				Čerpání prostředků vyčleněných z limitů regulace zaměstnanosti včetně souvisejícího počtu zaměstnanců				Zůstatek fondu odměn k 31.12.2020 v Kč 37	
	Ostatní platby za provedenou práci (OON) v Kč		Průměrný přispěvový počet zaměstnanců		Ostatní platby za provedenou práci (OON) v Kč		Průměrný přispěvový počet zaměstnanců		Ostatní platby za provedenou práci (OON) v Kč		Průměrný přispěvový počet zaměstnanců			
	25	26	27		28	29	30	31	32	33				
a														
Organizační složky státu celkem	0	0	0	0	0	0	0	0	0	0	0	0	0	
v tom:														
a) Státní správa celkem	0	0	0	0	0	0	0	0	0	0	0	0	0	
v tom:														
I. Ústřední orgán státní správy														
z toho: rozpočtová položka 5011														
rozpočtová položka 5013														
rozpočtová položka 5022														
II. Organizační složky státu - státní správa celkem	0	0	0	0	0	0	0	0	0	0	0	0	0	
III. Správa ve složkách obrany, bezpečnosti, celní a právní ochrany	0	0	0	0	0	0	0	0	0	0	0	0	0	
b) Ostatní organizační složky státu celkem	0	0	0	0	0	0	0	0	0	0	0	0	0	
z toho: rozpočtová položka 5011														
rozpočtová položka 5013														
Příspěvkové organizace celkem					85 150		18 909		0	0	0	0	0	805 724
z toho: Platby zaměstnanců v prac. poměru výjma zaměstnanců na služeb. místech							18 909							805 724
Organizační složky státu a příspěvkové organizace celkem	0	0	0	0	85 150	0	18 909	0	0	0	0	0	0	805 724

Poznámka k čerpání mimorozpočtových zdrojů příspěvkovou organizací Česká centra:

1. Projekt Shared Cities: Creative momentum (9 500 Kč OON)
2. Engagement through Culture before and after 1989 (75 650 Kč OON)
3. House of Europe (18 909 Kč platby)

Přehled výdajů státního rozpočtu na podporu výzkumu, vývoje a inovací

A. Přehled účelových výdajů na podporu výzkumu, vývoje a inovací v roce 2020

řádek	Organizace	Rozpočet				Skutečnost											
		po změnách 2020				k 31.12.2020				z toho čerpáno z rezervního fondu				z toho nároky z předchozích let			
		běžné výdaje	kapitálové výdaje	celkem		běžné výdaje	kapitálové výdaje	celkem		běžné výdaje	kapitálové výdaje	celkem		běžné výdaje	kapitálové výdaje	celkem	
1.		0	2	3	4	5	6	7	8	9	10	11	12				
2.	Organizační složky státu																
3.	Příspěvkové organizace																
4.	OS a PO v působnosti ÚSC																
5.	Vysoké školy																
6.	Veřejné výzkumné instituce																
7.	Podnikatelské subjekty																
8.	Neziskové a podobné organizace																
	Účelové výdaje celkem	0	0	0	0	0	0	0	0	0	0	0	0	0	0	0	

v tis. Kč

B. Přehled institucionálních výdajů na podporu výzkumu, vývoje a inovací v roce 2020

řádek	Organizace	Rozpočet				Skutečnost											
		po změnách 2020				k 31.12.2020				z toho čerpáno z rezervního fondu				z toho nároky z předchozích let			
		běžné výdaje	kapitálové výdaje	celkem		běžné výdaje	kapitálové výdaje	celkem		běžné výdaje	kapitálové výdaje	celkem		běžné výdaje	kapitálové výdaje	celkem	
1.		27 870	0	27 870	27 870	0	27 870	27 870	0	27 870	27 870	0	27 870	0	27 870	0	
2.	Organizační složky státu																
3.	Příspěvkové organizace																
4.	OS a PO v působnosti ÚSC																
5.	Vysoké školy																
6.	Veřejné výzkumné instituce																
7.	Podnikatelské subjekty																
8.	Neziskové a podobné organizace																
	Institucionální výdaje celkem	27 870	0	27 870	27 870	0	27 870	27 870	0	27 870	27 870	0	27 870	0	27 870	0	

v tis. Kč

C. Přehled výdajů na podporu výzkumu, vývoje a inovací na programy spolufinancované z prostředků ze zahraničních programů v roce 2020

v tis. Kč

řádek	Rozpočet				Skutečnost											
	po změnách 2020				k 31.12.2020				z toho čerpáno z rezervního fondu				z toho nároky z předchozích let			
	běžné výdaje	kapitálové výdaje	celkem		běžné výdaje	kapitálové výdaje	celkem		běžné výdaje	kapitálové výdaje	celkem		běžné výdaje	kapitálové výdaje	celkem	
1.	1	2	3	4	5	6	7	8	9	10	11	12				
výdaje na zahraniční programy celkem	0	0	0	0	0	0	0	0	0	0	0	0				
1.a. v tom: ze státního rozpočtu																
1.b. kryté příjmy ze zahraničních programů																
1.1. výdaje na zahraniční programy celkem (EU)																
1.1.a. v tom: ze státního rozpočtu																
1.1.b. kryté příjmy ze zahraničních programů																
výdaje na zahraniční programy celkem (EHP Norsko)																
1.2.a. v tom: ze státního rozpočtu																
1.2.b. kryté příjmy ze zahraničních programů																

D. Přehled výdajů na podporu výzkumu, vývoje a inovací celkem, včetně programů spolufinancovaných z prostředků zahraničních programů, v roce 2020

v tis. Kč

řádek	Rozpočet				Skutečnost											
	po změnách 2020				k 31.12.2020				z toho čerpáno z rezervního fondu				z toho nároky z předchozích let			
	běžné výdaje	kapitálové výdaje	celkem		běžné výdaje	kapitálové výdaje	celkem		běžné výdaje	kapitálové výdaje	celkem		běžné výdaje	kapitálové výdaje	celkem	
1.	1	2	3	4	5	6	7	8	9	10	11	12				
výdaje na výzkum a vývoje celkem včetně zahraničních programů	27 870	0	27 870	27 870	0	27 870	0	0	0	0	0	0				
1.1. v tom: státní rozpočet (A.8 + B.8.)	27 870	0	27 870	27 870	0	27 870	0	0	0	0	0	0				
1.2. kryté příjmy ze zahraničních programů (= C.1.b.)	0	0	0	0	0	0	0	0	0	0	0	0				

E. Stav nároků z nespoteřebovaných výdajů na podporu výzkumu, vývoje a inovací

v tis. Kč

řádek	Nároky k 1.1.2020			Nároky k 31.12.2020			Nároky k 1.1.2020 +1		
	běžné výdaje	kapitálové výdaje	celkem	běžné výdaje	kapitálové výdaje	celkem	běžné výdaje	kapitálové výdaje	celkem
1.									
2.									
2.1.									
3.									
1.+2.+3. Celkem	0	0	0	0	0	0	0	0	0

Vysvětlivky k tabulkám A. a B.:

řádek 1 a 2: státní organizace

řádek 3: organizační složky a příspěvkové organizace zřizované územními samosprávnými celky ve smyslu ust. § 23 zákona č. 250/2000 Sb.

řádek 4: veřejné vysoké školy, vojenské a policejní vysoké školy, soukromé vysoké školy bez ohledu na právní formu (o tyto údaje budou nižší ostatní uvedené právní formy)

řádek 5: zákon č. 341/2005 Sb., o veřejných výzkumných institucích

řádek 7: podle podseskupení položek platné rozpočtové skladby

Vysvětlivky k tabulce C:

Jednotlivé kategorie zahraničních programů budou uvedeny jak je členi zákon o státním rozpočtu, lze přidat podřadky, např. 1.3., 1.4.

Na řádcích "ze státního rozpočtu" bude uvedeno spolufinancování jednotlivých kategorií zahraničních programů zahrnuté v institucionálních výdajích.

Na řádcích "kryté příjmy ze zahraničních programů" bude uvedena výše předfinancování (i v tabulkách D. a E.)

Vysvětlivky k tabulce E.:

V případě, že má kapitola více kategorií zahraničních programů, bude řádek 3 rozdělen podle nich.

řádek 2.1. - bude uvedeno spolufinancování ze státního rozpočtu k zahraničním programům uvedeným na řádku 3.

Údaje v přehledech musí odpovídat přesnějším údajům v účetních a finančních výkazech a budou doloženy podrobným komentářem

Vypracoval: Ing. Petr Přidal, 224 182 117

(jméno, popřípadě jména, a příjmení, telefon, podpis)



Kontroloval: Ing. Gabriela Rajsová, 224 183 216

(jméno, popřípadě jména, a příjmení, telefon, podpis)



Datum: 9. 3. 2021

Přehled výdajů organizačních složek státu, příspěvků a dotací příspěvkovým a podobným organizacím, transferů a půjčených prostředků (návrtných finančních výpomocí) krajům a obcím, podnikatelským a jiným subjektům z rozpočtu kapitoly

v tis. Kč

	Rozpočet 2020		Skutečnost k 31. 12. 2020
	schválený	po změnách	
Běžné výdaje organizačních složek státu celkem z toho: na škody způsobené živelními katastrofami	7 708 863	7 866 036	8 096 879
Kapitálové výdaje organizačních složek státu celkem z toho: na škody způsobené živelními katastrofami	462 440	462 704	224 061
Neinvestiční příspěvky příspěvkovým organizacím celkem z toho: na škody způsobené živelními katastrofami	272 908	327 096	327 096
Investiční příspěvky příspěvkovým organizacím celkem z toho: na škody způsobené živelními katastrofami	0	0	39 930
Neinvestiční transfery a půjčené prostředky (návrtné finanční výpomoci) krajům a obcím celkem z toho: na škody způsobené živelními katastrofami transfery půjčené prostředky (návrtné finanční výpomoci)	0	0	0
Investiční transfery a půjčené prostředky krajům a obcím celkem z toho: na škody způsobené živelními katastrofami transfery půjčené prostředky (návrtné finanční výpomoci)			
Neinvestiční transfery a půjčené prostředky (návrtné finanční výpomoci) podnikatelským subjektům a neziskovým institucím celkem z toho: na škody způsobené živelními katastrofami transfery půjčené prostředky (návrtné finanční výpomoci)	325 000	484 463	532 115
Investiční transfery a půjčené prostředky (návrtné finanční výpomoci) podnikatelským subjektům a neziskovým institucím celkem z toho: na škody způsobené živelními katastrofami transfery půjčené prostředky (návrtné finanční výpomoci)			
Neinvestiční příspěvky státním fondům celkem z toho: na škody způsobené živelními katastrofami			
Investiční příspěvky státním fondům celkem z toho: na škody způsobené živelními katastrofami			
Transfery a půjčené prostředky (návrtné finanční výpomoci) Regionálním radám regionů soudržnosti celkem z toho: neinvestiční investiční			
Běžné výdaje kapitoly celkem z toho: na škody způsobené živelními katastrofami	7 708 863	7 866 036	8 096 879
Kapitálové výdaje kapitoly celkem z toho: na škody způsobené živelními katastrofami	462 440	462 704	224 061

Vypracoval: Ing. Petr Přidal, 224 182 117
(jméno, popřípadě jména, a příjmení, telefon, podpis)



Kontroloval: Ing. Gabriela Rajsova, 224 1083 216
(jméno, popřípadě jména, a příjmení, telefon, podpis)



Datum: 9. 3. 2021

Výdaje účelově určené na programové financování

Období: 2020

Evidenční číslo programu	Název programu*)	Kapitálové výdaje účelově určené na programové financování			Běžné výdaje účelově určené na programové financování			Výdaje účelově určené na programové financování celkem			v tis. Kč
		Rozpočet po změnách		% plnění	Rozpočet po změnách		% plnění	Rozpočet po změnách		% plnění	
		schválený	Skutečnost		schválený	Skutečnost		schválený	Skutečnost		
106 010	Rozvoj a obnova mat. tech. základny Ministerstva zahraničních věcí - od r. 2007	462 340	161 004	53,38	0	0	0	462 340	161 004	85 948	53,38
006 010	Rozvoj a obnova materiálně-technické základny Ministerstva zahraničních věcí od r. 2019	0	301 601	45,79	0	0	0	0	301 601	138 113	45,79
Celkem za všechny programy		462 340	462 605	224 061				462 340	462 605	224 061	

*) Název operačního programu/finančního mechanismu podle číselníku nástrojů uveřejněného na internetových stránkách Ministerstva financí.

Vypracoval: Ing. Petr Přidal, 224 182 117
(jméno, popřípadě jména, a příjmení, telefon, podpis)

Kontroloval: Ing. Gabriela Rajsová, 224 183 2116
(jméno, popřípadě jména, a příjmení, telefon, podpis)

Datum: 9. 3. 2021

VÝDAJE KAPITOLY NA PROGRAMY/PROJEKTY SPOLUFINANCOVANÉ Z ROZPOČTU EVROPSKÉ UNIE NEBO FINANČNÍCH MECHANISMŮ

Výdaje kapitoly na financování programů/projektů spolufinancovaných v roce 2020 ze státního rozpočtu ČR a z rozpočtu EU (bez společné zemědělské politiky)

kód	Program/Projekt - nástrojové třídění	Schválený státní rozpočet						Skutečnost k 31.12.2020			% plnění		
		schválený		po změnách				podíl SR	celkem	podíl SR	celkem	podíl SR	celkem
		podíl SR	kryto příjmem z rozpočtu EU	podíl SR	celkem	kryto příjmem z rozpočtu EU	celkem						
1	2	3	4	5	6	7	8	9	10-7,4	11=8,5	12=9,6		
	Program (Vypsat)												
	Celkem												
	OP (Vypsat)												
	OP-celkem												
	Komunitární programy a ostatní (Vypsat)												
	Komunitární programy a ostatní celkem												
	Celkem												
	programové období 2004-2006												
	programové období 2007-2013												
	programové období 2014-2020												
12001	Jiné EU - Fond pro vnější bezpečnost 2014+	625	1 875	2 500	625	1 875	2 500	60	179	239	9,60	9,56	
12005	Jiné EU - ZRS s EK 2014 + Komunitární programy a ostatní celkem	0	24 875	24 875	0	24 875	24 875	0	15 615	15 615	0,00	62,77	
	Celkem	625	26 750	27 375	625	26 750	27 375	60	15 794	15 854	9,60	72,32	
	Úhrnem	625	26 750	27 375	625	26 750	27 375	60	15 794	15 854	9,60	72,32	

kód	Program/Projekt - nástrojové třídění	Nároky z nesplněvaných výdajů						skutečné čerpání k 31.12.2020			stav k 1.1.2021		
		stav k 1.1.2020		programové období 2004-2006				podíl SR	celkem	podíl SR	celkem	podíl SR	celkem
		podíl SR	kryto příjmem z rozpočtu EU	podíl SR	celkem	kryto příjmem z rozpočtu EU	celkem						
13	14	15	16	17	18	19	20	21					
	Program (Vypsat)												
	Celkem												
	OP (Vypsat)												
	OP-celkem												
	Komunitární programy a ostatní celkem												
	Celkem												
	programové období 2007-2013												
	programové období 2014-2020												
12001	Jiné EU - Fond pro vnější bezpečnost 2014+	91	470	561	0	0	565	0	2 165	2 730			
12005	Jiné EU - ZRS s EK 2014 + Komunitární programy a ostatní celkem	0	7 890	7 890	0	6 830	6 830	0	16 429	16 429			
	Celkem	91	8 360	8 451	0	6 830	6 830	0	18 594	18 594			
	Úhrnem	91	8 360	8 451	0	6 830	6 830	0	18 594	18 594			

Vypracoval: Ing. Petr Přidal, 224 183 117
(jméno, popřípadě jména, a příjmení, telefon, podpis)



Kontroloval: Ing. Gabriela Rajčová, 224 183 216
(jméno, popřípadě jména, a příjmení, telefon, podpis)

Datum: 9. 3. 2021

Výdaje kapitoly na financování programů/projektů spolufinancovaných v roce 2020 ze státního rozpočtu ČR a z rozpočtu donorských zemí v rámci finančních mechanismů

Finanční mechanismus	Státní rozpočet					Skutečnost k 31.12.2020			% plnění		v tis. Kč	
	schválený		po změnách			celkem	podíl SR	kryto příjmem z rozpočtu donorských zemí FM	podíl SR	kryto příjmem z rozpočtu donorských zemí FM		
	podíl SR	kryto příjmem z rozpočtu donorských zemí FM	celkem	podíl SR	kryto příjmem z rozpočtu donorských zemí FM							celkem
kód	1	2	3	4	5	6	7	8	9	10-11.4	11-12.5	12-13.6
Finanční mechanismus												
Celkem	0	0	0	0	0	0	0	0	0	X	X	X

Finanční mechanismus	Nároky z nespokojených výdajů					skutečné čerpání k 31.12.2020			stav k 1.1.2020		v tis. Kč
	stav k 1.1.2020		skutečné čerpání k 31.12.2020			celkem	podíl SR	kryto příjmem z rozpočtu donorských zemí FM	podíl SR	kryto příjmem z rozpočtu donorských zemí FM	
	podíl SR	kryto příjmem z rozpočtu donorských zemí FM	celkem	podíl SR	kryto příjmem z rozpočtu donorských zemí FM						
kód	13	14	15	16	17	18	19	20	21		
Finanční mechanismus											
Celkem	0	0	0	0	0	0	0	0	0	0	0

Vypracoval: Ing. Petr Píďdal, 224 182 117
(jméno, popřípadě jména, a příjmení, telefon, podpis)



Kontroloval: Ing. Gabriela Rajšová, 224 183 216
(jméno, popřípadě jména, a příjmení, telefon, podpis)

Datum: 9. 3. 2021

Výdaje kapitoly na spolufinancování společné zemědělské politiky ze státního rozpočtu ČR a z rozpočtu EU v roce 2019

kód	Program/Projekt - nástrojové řízení	Schválený				Státní rozpočet				Skutečnost k 31.12.2020				% plnění		
		podíl SR / národní doplnkové platby		kryto příjmem z rozpočtu EU		celkem		podíl SR / národní doplnkové platby		kryto příjmem z rozpočtu EU		celkem		podíl SR / národní doplnkové platby	kryto příjmem z rozpočtu EU	celkem
		1	2	3	4	5	6	7	8	9	10=7.4	11=8.5	12=9.8	X	X	
	přímé platby															
	Program rozvoje venkova															
	Společná organizace trhu															
	Celkem	0	0	0	0	0	0	0	0	0	0	0	0	0	0	0

kód	Program/Projekt - nástrojové řízení	stav k 1.1.2020				Nároky z nespolufinancovaných výdajů skutečně čerpání k 31.12.2020				stav k 1.1.2021						
		podíl SR / národní doplnkové platby		kryto příjmem z rozpočtu EU		celkem		podíl SR / národní doplnkové platby		kryto příjmem z rozpočtu EU		celkem		podíl SR / národní doplnkové platby	kryto příjmem z rozpočtu EU	celkem
		13	14	15	16	17	18	19	20	21	22	23	24	25	26	
	přímé platby															
	Program rozvoje venkova															
	Společná organizace trhu															
	Celkem	0	0	0	0	0	0	0	0	0	0	0	0	0	0	0

* bude uvedeno za každé programové období zvlášť

Vypracoval: Ing. Petr Fídal, 224 182 117
(jméno, popřípadě jména, a příjmení, telefon, podpis)



Kontroloval: Ing. Gabriela Rejšková, 224 192 216
(jméno, popřípadě jména, a příjmení, telefon, podpis)



Datum: 9. 3. 2021

Výdaje na platy a ostatní platby za provedenou práci/ostatní osobní náklady v rámci programů/projektů spolufinancovaných z rozpočtu EU nebo FM terpaných v roce 2020

program / kód - nástrojové třídění ²⁾	průměrný měsíční plat v Kč	průměrná roční mzdová částka na fyzickou osobu (plat plyná SR) v Kč	Počet zaměstnanců			spolufinancování ČR ze SR				spolufinancování ostatní				celkem			
			kmenoví zaměstnanci (prepočet na úvazky a celoroční ³⁾)	kmenoví zaměstnanci (plat plyná SR) (fyzické osoby) ⁴⁾	jedenákové navýšení (prepočet na úvazky a celoroční ⁵⁾)	prospědky na platy	platy a OPPP/OON		prospědky na platy	platy a OPPP/OON		prospědky na platy	platy a OPPP/OON		prospědky na platy	platy a OPPP/OON	
							z toho: mzdové odměny (plat plyná SR) ⁴⁾	OPPP/OON		celkem	z toho: mzdové odměny (plat plyná SR) ⁴⁾		OPPP/OON	celkem		z toho: mzdové odměny (plat plyná SR) ⁴⁾	OPPP/OON
1	2=(13-13a)/(4+0)/12	3=13a/5	4	5	6	7	7a	8	9=7+8	10	10a	11	12=10+11	13=7+10	13a=7a+10a	14=8+11	15=13+14
OSTATNÍ PERSONÁLNÍ KAPACITY⁷⁾																	
OSTATNÍ personální kapacity OSS celkem																	
A	x	30 535	1 29	19,00	0,00	0	0	0	0	7 18 684	246 000	190 925	909 609	7 18 684	246 000	190 925	909 609
B	x	0,00	0	0,00	0,00	0	0	0	0	0	0	0	0	0	0	0	0
C	x	30 535	1,29	19,00	0,00	0	0	0	0	7 18 684	246 000	190 925	7 18 684	246 000	190 925	7 18 684	246 000
IV. Ostatní organizační složky státu celkem																	
A	x	30 535	1,29	19,00	0,00	0	0	0	0	7 18 684	246 000	190 925	7 18 684	246 000	190 925	7 18 684	246 000
B	x	0,00	0	0,00	0,00	0	0	0	0	0	0	0	0	0	0	0	0
C	x	30 535	1,29	19,00	0,00	0	0	0	0	7 18 684	246 000	190 925	7 18 684	246 000	190 925	7 18 684	246 000
Česká rozvojová agentura																	
A	x	30 535	1,29	19,00	0,00	0	0	0	0	7 18 684	246 000	190 925	7 18 684	246 000	190 925	7 18 684	246 000
B	x	0,00	0	0,00	0,00	0	0	0	0	0	0	0	0	0	0	0	0
C	x	30 535	1,29	19,00	0,00	0	0	0	0	7 18 684	246 000	190 925	7 18 684	246 000	190 925	7 18 684	246 000
v tom: program/projekt; kód - nástrojové třídění²⁾																	
5013 (plat a odměny)																	
A	x	30 535	1,29	19,00	0,00	0	0	0	0	7 18 684	246 000	190 925	7 18 684	246 000	190 925	7 18 684	246 000
B	x	0,00	0	0,00	0,00	0	0	0	0	0	0	0	0	0	0	0	0
C	x	30 535	1,29	19,00	0,00	0	0	0	0	7 18 684	246 000	190 925	7 18 684	246 000	190 925	7 18 684	246 000
OSTATNÍ personální kapacity SPO celkem⁸⁾																	
A	0	35 017	0,05	0,00	0,00	0	0	0	0	18 909	0	85 150	18 909	18 909	0	85 150	18 909
B	0	0,00	0	0,00	0,00	0	0	0	0	0	0	0	0	0	0	0	0
C	0	35 017	0,05	0,00	0,00	0	0	0	0	18 909	0	85 150	18 909	18 909	0	85 150	18 909
v tom: Česká centra celkem																	
A (plat dle zákona o státní službě)																	
A	0	35 017	0,05	0,00	0,00	0	0	0	0	18 909	0	85 150	18 909	18 909	0	85 150	18 909
B (platy)	0	0,00	0	0,00	0,00	0	0	0	0	0	0	0	0	0	0	0	0
C (dobry - OON)	0	0,00	0	0,00	0,00	0	0	0	0	0	0	0	0	0	0	0	0
Shared Cities projekt; kód - nástrojové třídění²⁾																	
A	0	0,00	0	0,00	0,00	0	0	0	0	0	0	9 500	9 500	0	9 500	9 500	0
B	0	0,00	0	0,00	0,00	0	0	0	0	0	0	0	0	0	0	0	0
C	0	0,00	0	0,00	0,00	0	0	0	0	0	0	0	0	0	0	0	0
Engagement through Culture before and after 1989; kód - nástrojové třídění²⁾																	
A	0	0,00	0	0,00	0,00	0	0	0	0	0	0	75 650	75 650	0	75 650	75 650	0
B	0	0,00	0	0,00	0,00	0	0	0	0	0	0	0	0	0	0	0	0
C	0	0,00	0	0,00	0,00	0	0	0	0	0	0	0	0	0	0	0	0
House of Europe; kód - nástrojové třídění²⁾																	
A	0	35 017	0,05	0,00	0,00	0	0	0	0	18 909	0	75 650	18 909	18 909	0	75 650	18 909
B	0	0,00	0	0,00	0,00	0	0	0	0	0	0	0	0	0	0	0	0
C	0	35 017	0,05	0,00	0,00	0	0	0	0	18 909	0	75 650	18 909	18 909	0	75 650	18 909
OSTATNÍ personální kapacity OSS a SPO celkem																	
A	x	30 686	1,34	19,00	0,00	0	0	0	0	737 593	246 000	276 075	1 013 668	737 593	246 000	276 075	1 013 668
B	x	0,00	0	0,00	0,00	0	0	0	0	0	0	0	0	0	0	0	0
C	x	30 686	1,34	19,00	0,00	0	0	0	0	737 593	246 000	276 075	737 593	737 593	246 000	276 075	737 593
ADMINISTRATIVNÍ a OSTATNÍ personální kapacity OSS a SPO celkem																	
A	x	30 686	1,34	19,00	0,00	0	0	0	0	737 593	246 000	276 075	1 013 668	737 593	246 000	276 075	1 013 668
B	x	0,00	0	0,00	0,00	0	0	0	0	0	0	0	0	0	0	0	0
C	x	30 686	1,34	19,00	0,00	0	0	0	0	737 593	246 000	276 075	737 593	737 593	246 000	276 075	737 593
Ostatní organizační složky státu celkem																	
A	x	30 535	1,29	19,00	0,00	0	0	0	0	7 18 684	246 000	190 925	909 609	7 18 684	246 000	190 925	909 609
B	x	0,00	0	0,00	0,00	0	0	0	0	0	0	0	0	0	0	0	0
C	x	30 535	1,29	19,00	0,00	0	0	0	0	7 18 684	246 000	190 925	7 18 684	246 000	190 925	7 18 684	246 000

Výdaje na platy a ostatní platby za provedenou práci/ostatní osobní náklady v rámci programu/projektů spolufinancovaných z rozpočtu EU nebo FM čerpaných v roce 2020

A - rozpočtová položka 5013 (u OSS), platy zaměstnanců na služebních místech dle zákona o státní službě (SPO)	B - podsekupení položek 501 vyjma položky 5013 (u OSS), platy zaměstnanců vyjma těch na služebních místech dle zákona o státní službě (u SPO)	C - podsekupení položek 502 (OSS), ostatní osobní náklady (SPO)	program / projekt, kód - nástrojové třídění ¹⁾	průměrná roční motivace na fyzickou osobu (plat plně SR) v Kč	průměrný měsíční plat v Kč	Počet zaměstnanců			spolufinancování ČR ze SR platy a OPPP/OON			platy a OPPP/OON v Kč			celkem				
						kmenová zaměstnanci (přepočítání na celoroční ³⁾)	kmenová zaměstnanci (plat plně SR) - motivace/odměny (fyzické osoby) ⁴⁾	kmenová zaměstnanci (plat plně SR) - jednorázové navýšení (přepočítání na celoroční ⁵⁾)	platy a OPPP/OON		platy a OPPP/OON		celkem		z toho:		z toho:		
									prospědky na platy	motivace/odměny (plat plně SR) ⁶⁾	prospědky na platy	motivace/odměny (plat plně SR) ⁶⁾	celkem	OPP/OON	prospědky na platy	motivace/odměny (plat plně SR) ⁶⁾	celkem	OPP/OON	
1				3=13a/5	2=(13-13a)/(4+8)12	4	5	6	7	7a	8	9=7+8	10	10a	11	12=10+11	13=7+10	14=8+11	15=13+14

¹⁾ Zaměstnanci podléhající se na implementaci fondu EU (subjekt koordinace a horizontálních aktivit, řídící a národní orgány programu, zprostředkující subjekty), na implementaci programu jiných evropských fondů (například Norských fondů a fondu Evropského hospodářského prostoru) a programů jiných nadnárodních zdrojů (například finančních mechanismů).

²⁾ Náborové třídění podle vyhlášky č. 323/2002 Sb., o rozpočtové skladbě, ve znění pozdějších předpisů.

³⁾ Uvede se návrh přepočteného počtu zaměstnanců (zohlednění úvazků i přepočtu na celoroční), kteří se podílejí na implementaci či realizaci programu/projektu EU/FM, to bez vazby na každoroční jednorázové navýšování/šmířování. Jde o kmenové zaměstnance OSS/SPO, kteří po ukončení projektu, maximálně programového období kapitole zůstanou k dispozici programového období.

⁴⁾ Uvede se návrh přepočteného počtu zaměstnanců (zohlednění úvazků i přepočtu na celoroční), kteří se podílejí na implementaci či realizaci programu/projektu EU/FM a to s vazbou na každoroční jednorázové navýšování/šmířování. Nejde o kmenové zaměstnance, resp. místa, která automaticky kapitole zůstanou v rozpočtovém parametru a systemizaci po ukončení programového období.

⁵⁾ Týká se příspěvkových organizací, které jsou zařazeny do vládní regulace zaměstnanosti (odměňování platem podle zákona č. 262/2006 Sb., zákoník práce, ve znění pozdějších předpisů).

⁶⁾ Kapitola MŠMT uvede údaje příspěvkových organizací, zařazených do regulace zaměstnanosti v členění OPŘO, regionální školství (zemních celků a regionální školství MŠMT) a v rozdělení na pedagogické a nepedagogické pracovníky.

⁷⁾ Zaměstnanci realizující jednotlivé programy/projektu EU/FM vyjma zaměstnanců uvedených v poznámce č. 1.

Poznámky:
"X" znamená nerelevantní (nevypíše se)

Prospědky na platy a ostatní platby za provedenou práci organizací složek státní a náklady na platy příspěvkových organizací uvede správce kapitoly v Kč (bez desetinných míst) v návaznosti na IISSP

Přepočtený počet zaměstnanců se uvádí v zaokrouhlení na z desítných míst. Fyzický počet se uvádí v číslech celých.

Průměrný plat se uvádí po zaokrouhlení v celých číslech (bez desetinných míst)

Sestavil: Ing. Petr Píchal
Datum a podpis: 9. 3. 2021

telefon: 224 183 117

telefon: 224 183 216

Kontroloval: Ing. Gabriela Rajšová
Datum a podpis: 9. 3. 2021

PŘÍJMY KAPITOLY NA PROGRAMY/PROJEKTY SPOLUFINANCOVANÉ Z ROZPOČTU EVROPSKÉ UNIE NEBO FINANČNÍCH MECHANISMŮ

Příjmy kapitoly z rozpočtu EU na financování společných programů EU a ČR v roce 2020 (bez společné zemědělské politiky)								tis. Kč
Program/Projekt - nástrojové třídění		Státní rozpočet		Skutečnost k 31.12.2020	z toho		% plnění	
		schválený	po změnách		mimorozpočtové zdroje	příjem prostředků podle § 25 odst. 1 písm. c) zákona č. 218/2000 Sb., ve znění pozdějších předpisů		
kód	slovy	1	2	3	4	5	6 = (3 - 5) : 2	
programové období 2004-2006								
programové období 2007-2013								
programové období 2014-2020								
12000	Jiné EU 2014+	0	0	83 127	0	0,0	N/A	
12001	Jiné EU - Fond pro vnitřní bezpečnost 2014+	1 875	1 875	1 112	0	0,0	59,31	
12005	Jiné EU - ZRS s EK 2014 +	24 875	24 875	5 906	0	0,0	23,74	
Úhrnem		26 750	26 750	90 145	0	0,0	336,99	
v tom:								
Operační programy/FS progr.obd. 2004-2006 celkem								
Operační programy progr.obd. 2007-2013 celkem								
Operační programy progr.obd. 2014-2020 celkem								
Komunitární programy celkem								
Ostatní celkem		26 750	26 750	90 145	0	0	336,99	

Příjmy kapitoly z rozpočtu EU na společnou zemědělskou politiku								tis. Kč
Program/Projekt - nástrojové třídění		Státní rozpočet		Skutečnost k 31.12.2020	z toho		% plnění	
		schválený	po změnách		mimorozpočtové zdroje	příjem prostředků podle § 25 odst. 1 písm. c) zákona č. 218/2000 Sb., ve znění pozdějších předpisů		
kód	slovy	1	2	3	4	5	6 = (3 - 5) : 2	
programové období 2004-2006								
	Celkem							
programové období 2007-2013								
	Celkem							
programové období 2014-2020								
	Celkem	0	0	0	0	0	X	
Úhrnem		0	0	0	0	0	X	
v tom:								
Přímé platby zemědělcům celkem								
Společná organizace trhu celkem								
Program rozvoje venkova celkem								

Příjmy kapitoly z finančních mechanismů								tis. Kč
Finanční mechanismus		Státní rozpočet		Skutečnost k 31.12.2020	z toho		% plnění	
		schválený	po změnách		mimorozpočtové zdroje	příjem prostředků podle § 25 odst. 1 písm. c) zákona č. 218/2000 Sb., ve znění pozdějších předpisů		
kód	slovy	1	2	3	4	5	6 = (3 - 5) : 2	
Úhrnem		0	0	0	0	0	X	

Vypracoval: Ing. Petr Pídal, 224 182 117
(jméno, popřípadě jména, a příjmení, telefon, podpis)



Kontroloval: Ing. Gabriela Rajsova, 224 183 216
(jméno, popřípadě jména, a příjmení, telefon, podpis)



Datum: 9. 3. 2021

Projekty transformační spolupráce v roce 2020

v Kč

Název projektu	Cílová země	Výdaje
Využití dat v boji proti manipulacím a dezinformacím	Ukrajina	1 238 070,00
Podpora právního státu v Myanmaru vzděláváním progresivních právníků a regionálních poslanců	Barma	1 607 000,00
Obce bez přehrad: Zvýšení účasti občanů Bosny a Hercegoviny v rozhodování o životním prostředí	Bosna a Hercegovina	1 524 980,00
Democratization of Public Broadcaster in Armenia	Arménie	1 123 000,00
Posilování demokracie skrze mediální gramotnost	Gruzie	1 750 000,00
Podpora místních občanských iniciativ v jejich rozvoji a v šíření občanské osvěty v Podněstří	Moldavsko	1 800 000,00
Posílení kapacit místních iniciativ v účasti na politickém dialogu v Barmě	Barma	2 105 639,90
Posílení postavení ukrajinské společnosti při monitorování místních orgánů a zvyšování účasti občanů na tvorbě politik	Ukrajina	1 700 000,00
Posílení a ochrana práv dítěte ve Vietnamu v procesu policejního vyšetřování	Vietnam	1 346 034,00
Sdílení příkladů dobré praxe a zkušeností mezi Českou republikou a Bosnou a Hercegovinou v oblasti mapování zahraničního vlivu autoritářských států a dezinformací	Bosna a Hercegovina	1 315 000,00
InCUBAdora	Kuba	1 677 620,00
Rozvoj historické paměti Běloruska	Bělorusko	996 000,00
Paměť Kubánského národa 2020	Kuba	1 880 000,00
Posilování institucí zajišťujících průhlednost (financování) politické scény v RKS	Kosovo	1 051 121,87
Otevřené politické financování – svobodný přístup k informacím jako hlavní motor zvyšování transparency ve volebních kampaních v Srbsku	Srbsko	1 090 283,57
Mobilizace občanské společnosti v boji proti korupci ve Vietnamu (Mobs)	Vietnam	1 317 517,16
Za čistý rozvoj oblasti Tumanyan	Arménie	1 259 600,00
Participativní rozpočet – efektivní nástroj pro občanskou participaci v Moldavsku	Moldavsko	800 000,00
Aktivní učitel	Bělorusko	868 530,00
Na cestě k inkluzi	Ukrajina	1 500 000,00
Kampaň za čistý vzduch ve městech východní Ukrajiny	Ukrajina	1 300 000,00
Cesta iniciativy v Arménii	Arménie	1 800 000,00
Vize pro občanskou společnost	Ukrajina	2 600 000,00
Zlepšení přístupu k nezávislým informacím, boj proti dezinformacím a manipulaci v Bělorusku	Bělorusko	5 584 891,75
Zapojování běloruské veřejnosti do aktivit občanské společnosti v Bělorusku	Bělorusko	1 700 000,00
ASPM2020 - Antikorupční strategie pro myanmarskou občanskou společnost v horizontu 2020	Barma	1 192 797,00
Building up Resilience against Disinformation: A training program for families, educators, journalists and the wider	Bosna a Hercegovina	1 400 000,00
Learning the latest: Empowering the media and readers through technological innovation	Gruzie	1 200 000,00
Podpora platformy DEMAS	Praha	900 000,00
Advancing Institutionalization of Cuban Civil Society Organizations (CSO's)	Kuba	2 721 042,00
The Initiative Way 2020	Gruzie	2 369 514,00
Chceme dýchat: Nezávislý monitoring znečištění ovzduší v Bělorusku	Bělorusko	1 300 000,00
Jak na prevenci a potírání domácího násilí v Kosovu	Kosovo	44 221,00
Prvovoliči, jděte a volte!	Bosna a Hercegovina	1 300 000,00
Budování důvěry mezi moldavskými břehy	Moldavsko	1 000 000,00
Posílení odolnosti občanské společnosti v Gruzii vůči nepřátelským vlivovým operacím	Gruzie	1 100 000,00
Posílení nezávislé občanské společnosti prostřednictvím podpory občanských iniciativ v oblasti lidských práv ve Vietnamu	Vietnam	1 200 000,00
Paměť Ukrajiny - pilotní projekt	Ukrajina	899 010,00
Fake News Exposed (Fáze 2): Posílení schopnosti novinářů a volebních pozorovatelů v Srbsku čelit dezinformacím a propagandě	Srbsko	1 357 976,00
Importování inovací: nový obsah a obchodní modely pro běloruská nezávislá média	Bělorusko	1 300 000,00
Zapojení občanské společnosti do tvorby chemické politiky a prosazování práva na informace v Srbsku	Srbsko	888 900,00
Realizace grantového programu Prague Civil Society Centre	Praha	4 500 000,00
Účast veřejnosti prostřednictvím vylepšení občanské vědy a vylepšení systému EIA	Thajsko	299 900,00
ReconciliACCIÓN / ReconciliACTION	Venezuela	1 300 000,00
Education for All – Fulfilling the Rights of Children and Adolescents with Special Needs and from Vulnerable Communities	Kosovo	300 000,00
Stronger W/HRDs for a More Sustainable HRD Community in Central Asia	Střední Asie	600 000,00
Podpora aktivního zapojení mládeže a občanských iniciativ přispívajících k budování vzájemného porozumění, tolerance a respektu v Myanmaru a na Filipínách	Myanmar/Filipíny	900 000,00
Podpora mládeže a občanské společnosti v Mongolsku	Mongolsko	682 540,00
O 30 let později: vzpomínky a dialog z pohledu studentů	Albánie	207 935,00
Podpora prevence násilí a diskriminace a povzbuzení kritického myšlení mezi školáky ve 20 školách v provinciích Lori a Tavuš	Arménie	300 000,00
Centra denní péče pro všechny děti	Brazílie	299 997,00
Řešení problému domácího násilí v rodině - práva a právní záruky napadených žen	Brazílie	200 488,00
Projekt "Rock for Life. Hudebníci podporují zavedení moratoria na trest smrti"	Bělorusko	316 485,66
Budování kapacit v oblasti médií - projekt pro profesionály z mainstreamových médií a komunitní aktivisty k otázkám LGBTQ+	Čína	318 719,00
Podpora Fondu rodin občanské společnosti	Čína	294 000,00
Lidskoprávní komunitní osvětová kampaň AfroAteNAs	Kuba	285 875,98
European Herald by Civil Georgia	Gruzie	298 527,00
Podpora obhájců lidských práv/aktivistů v Gruzii	Gruzie	298 527,00
Honduras - Sebevědomá komunikace komunit	Honduras	193 627,66
Filmový festival na podporu lidských práv Karama	Jordánsko	132 553,50
Poskytování nezaujatých informací o politice, ekonomice a každodenní zprávy v Moldavsku	Moldavsko	300 000,00
Humanitární pomoc obětem mučení (byvalí političtí vězni)	Barma	299 998,00

Název projektu	Cílová země	Výdaje
Humanitární pomoc obětem mučení (bývalí političtí vězni)	Barma	299 998,00
Filmový festival Wathann	Barma	264 562,52
Nikaragua - Mobilní klinika lidských práv	Nikaragua	250 000,00
Obhajování zájmů v oblasti ochrany lidských práv	Srbsko	301 326,00
Překlenutí mezery - podpora tolerance a rovnosti prostřednictvím občanského vzdělávání	Srbsko	277 733,00
Salvador - Šíření environmentálních lidských práv v 8 komunitách Ciudad Delgado	Salvador	200 000,00
Pozorování voleb a zlepšení metodiky a kvality dat „Local DemoMeter (LDM)“	Arménie	250 000,00
Podpora afghánských žen nastupujících do vedoucích pozic	Afghánistán	300 000,00
Priority v oblasti práva a sexuálního zdraví	Ghana	246 472,62
Podpora rovnoprávného občanství a účast prostřednictvím Akademie solidarity	Turecko	278 388,00
Zlepšení obecného povědomí o parlamentu – dolní a horní komora	Afghánistán	250 000,00
Posilování práv ochránců životního prostředí na Filipínách	Filipíny	250 000,00
Ochrana životního prostředí a lidských práv	Bosna a Hercegovina	249 751,37
Local actions: Global changes	Ukrajina	1 370 000,00
Innovative Solutions for Regional Media	Ukrajina	970 000,00
DOZORRO for Healthcare	Ukrajina	1 500 000,00
Synergy with Crimea 2020: the access -the teamwork - the coaction	Ukrajina	936 706,60
Justice System as a Mirror of Human Rights Situation in Donbas and Crimea	Ukrajina	1 030 112,12
Human Rights School for Activists from Eastern Ukraine and Crimea	Ukrajina	670 289,00
Supersorters	Ukrajina	620 000,00
"Ukraine on the Brink" Environmental series by the Kyiv Post	Ukrajina	800 000,00
Managing organic waste effectively	Ukrajina	690 223,52
Coronavirus Survival Kit for Media	Ukrajina	325 000,00
Plat místní síla	Ukrajina	311 911,18
Účetní služby k lokálním projektům	Ukrajina	50 000,00
Suport for Belapan independent news	Bělorusko	270 140,91
Helping news paper Narodnya Volya	Bělorusko	229 509,86
EU - Russia	Německo	334 919,55
CELKEM		86 664 968,30

Projekty humanitární pomoci v roce 2020

Příloha č. 2

v Kč

Název projektu	Cílová země	Výdaje
Nemocnice v Sindjáru - poslední fáze budování	Irák	4 499 999,09
Venezuelští uprchlíci v Kolumbii	Kolumbie	755 866,16
Podpora dětí na Donbasu (Initiative E+)	Ukrajina	1 999 998,32
Podpora dětí na Donbasu (Initiative E+) navýšení	Ukrajina	892 505,71
Podpora uprchlíků a místních - COVID-19	Peru	3 499 996,62
Podpora dětí na východě Ukrajiny - PLAST	Ukrajina	316 647,96
MEDEVAC Akkra	Ghana	33 445,94
MEDEVAC Dakar	Senegal	30 922,90
MEDEVAC Ammán	Jordánsko	91 610,71
MEDEVAC Kyjev	Ukrajina	6 890,77
MEDEVAC Bejrút	Libanon	26 592,60
MEDEVAC Varšava	Bělorusko	41 609,98
(Zůstatek z projektu Damašek 2019)	Sýrie	13 778,79
Zvýšení odolnosti vůči katastrofám v Borana zone, Etiopie (III.)	Etiopie	2 000 000,00
Adaptace zemědělství na změny klimatu, Kambodža	Kambodža	2 000 000,00
Posilování odolnosti obyvatelstva a budování systému včasného varování, Kambodža (2019-2020)	Kambodža	2 000 000,00
Zvýšení odolnosti a připravenosti díky rozšíření zemědělských odolných stavebních technik a podpory místních komunit na ostrově Sulawesi, Indonésie II.	Indonésie	2 000 000,00
Připravenost na přírodní katastrofy v jižní Zambii	Zambie	2 000 000,00
Posílení odolnosti krizi zasažených komunit v Arakanském státě, Myanmar	Barma/Myanmar	5 000 000,00
Přístup k vodě a sanitaci pro vnitřně přesídlené osoby a hostitelské komunity, druhá fáze, East Hararghe, Etiopie	Etiopie	5 000 000,00
Budování odolnosti rohingyjských uprchlíků a hostitelských komunit skrze humanitární pomoc, ochranu životního prostředí a podporu mírového soužití v oblasti Cox's Bazaar, Bangladéš	Bangladéš	5 000 000,00
Zlepšení přístupu ke vzdělání a obnova životy metodami Cash For Education a Cash For Work v rámci Kačjinského a Čjinského Státu, Myanmar, II.	Barma/Myanmar	5 000 000,00
Pathways to self-reliance for refugees and host community members in Refugee Settlements in Zambia: Vocational Training	Zambie	5 000 000,00
Řešení prioritních humanitárních potřeb a oživení sociálního života prostřednictvím komunitního přístupu na východní Ukrajině	Ukrajina	5 000 000,00
Podpora soběstačnosti a odolnosti uprchlíků a hostitelských komunit, Mantapaia, Zambie	Zambie	5 000 000,00
Supporting educational and livelihood access and quality for crisis-affected children and youth in Kachin State, Myanmar	Barma/Myanmar	5 000 000,00
Zlepšení životních podmínek nejzranitelnějších syrských domácností a libanonské hostitelské komunity – fáze IV (Libanon)	Libanon	5 000 000,00
Přístup k vodě pro libanonské komunity se syrskými uprchlíky II	Libanon	3 372 000,00
Obnova vodovodního systému a zlepšení sanitační a hygieny v západním Mosulu - Fáze III	Irák	5 000 000,00
Stabilizace zranitelných uprchlických a hostitelských komunit (Libanon)	Libanon	2 595 000,00
Zlepšení psychosociální situace a odolnosti uprchlíků a hostitelské komunity ve městě Zarqa – fáze II (Jordánsko)	Jordánsko	4 511 337,00
Zlepšení přístupu ke kvalitativní zdravotní péči a posílení kapacity zdravotnického systému pro zranitelné a vysídlené obyvatelstvo v Iráku	Irák	5 000 000,00
Improved school water supply, sanitation and hygiene and reduced water-borne diseases in conflict-affected areas of Iraq	Irák	5 000 000,00
Support Livelihoods and Sustainable Income Generation for Vulnerable communities in the Area of Return in Ninewa Plain	Irák	5 000 000,00
Inovativní přístup k prevenci šíření COVID-19 ve zranitelných komunitách v Bosně a Hercegovině	Bosna a Hercegovina	5 000 000,00
Materiální vybavení pro zdravotnická zařízení a Zdravotnické jednotky Ukrajinského červeného kříže v rámci boje proti pandemii COVID 19	Ukrajina	4 403 900,00
Zvýšení kapacit lékařského a zdravotnického personálu pro odezvu na pandemii CoVID-19 prostřednictvím účinných metod osobní ochrany a preventivních opatření ve dvou regionech Gruzie.	Gruzie	5 000 000,00
Posílení připravenosti a kapacit kambodžských veřejných zdravotnických zařízení ke zvládnutí pandemie Covid-19	Kambodža	2 499 000,00
Snížení dopadu COVID 19 na osoby s postižením v Moldavsku	Moldavsko	3 000 000,00
Urgentní pomoc se suchem	Zambie	4 758 496,34
Naléhavá pomoc s požáry	Austrálie	2 000 000,00
Obnova školy v Lalem po zemětřesení	Albánie	9 500 000,00
Materiální pomoc při pandemii COVID-19	Čína	3 673 925,65
Finanční pomoc při pandemii COVID-19 (WHO)	rozvojový svět	6 000 000,00
Materiální pomoc při pandemii COVID-19	Itálie, Španělsko	119 608,50
Zdravotní péče, přístup k vodě a výživa (ICRC, WFP)	Jemen	18 000 000,00
Pomoc afghánským uprchlíkům v regionu (UNHCR)	Írán, Pákistán	5 000 000,00
Pomoc afghánským navrátilcům (IOM)	Afgánistán	-5 000 000,00
Vzdělávání ve slumu Manila (World Vision)	Filipíny	3 000 000,00
Podpora zdrojů obživy v Kaye (WHH + ČvT)	Mali	10 000 000,00
Okamžitá pomoc po výbuchu v Bejrútu	Libanon	3 922 142,73
Vyslání USAR týmu po výbuchu v Bejrútu (zčásti vnější rozpočtové opatření)	Libanon	90 786,16
Potravinová pomoc v Gaze (UNRWA)	Palestína (PAÚ)	3 000 000,00
Okamžitá pomoc obětem konfliktu v Náhorním Karabachu	Arménie, Ázerbajdžán	2 690 400,00
Okamžitá pomoc při záplavách a sesuvech půdy	Filipíny, Vietnam	2 500 000,00
Podpora vakcín COVID-19 pro LDCs (UNICEF)	rozvojový svět	10 000 000,00
Podpora křehkých zemí (CERF)	rozvojový svět	5 000 000,00
CELKEM		211 846 461,93

Příspěvky mezinárodním organizacím v roce 2020

Název organizace	Zkratka organizace	Výdaje v Kč
Mezinárodní organizace pro migraci	IOM	4 102 982,47
Rada Evropy - rozp.	RE	68 968 533,55
Rada Evropy - mim. Rozp.	RE	1 424 199,51
Rada Evropy - cena V. Havla	RE	244 016,76
Rada Evropy - cena V. Havla	RE	554 687,41
Mezinárodní aliance pro připomínání holocaustu	ITF/ IHRA	816 420,00
Mezinárodní poznávací/ vyšetřovací komise	IHFFC	18 262,00
Mezinárodní residuální mechanismus pro trestní tribunály	IRMCT	4 455 564,61
Stálý rozhodčí soud	PCA	165 896,54
Mezinárodní trestní soud	ICC	20 867 166,78
Mezinárodní červený kříž	ICRC	18 093 338,03
Institut bezpečnostních studií EU - rez. Fond	EUISS	703 652,67
Institut bezpečnostních studií EU - příspěvek	EUISS	834 046,23
Institut bezpečnostních studií EU - rez. Fond	EUISS	130 417,76
Organizace pro bezpečnost a spolupráci v Evropě	OSCE	9 044 272,57
organizace pro bezpečnost a spolupráci v Evropě	OSCE	7 603 563,44
Organizace pro bezpečnost a spolupráci v Evropě SMM UA - 2. spl.	OSCE	2 239 489,51
Organizace pro bezpečnost a spolupráci v Evropě	OSCE	8 498 450,98
Smlouva o otevřeném nebi konf. Nákl.	OSCC	22 457,23
Smlouva o otevřeném nebi konf. Nákl.	OSCC	26 393,34
Smlouva o otevřeném nebi konf. Nákl.	OSCC	86 817,14
Smlouva o KOS - konf. Nákl.	JCG	86 952,90
Smlouva o KOS - konf. Nákl.	JCG	27 704,18
Smlouva o KOS - konf. Nákl.	JCG	27 082,67
Severoatlantická aliance - rozpočet	NATO	25 697 715,99
Mezinárodní organizace Frankofonie	OIF/IOF	289 915,68
Mezinárodní organizace práce	ILO	30 102 960,83
Mezinárodní telekomunikační unie	ITU	7 786 230,00
Organizace pro hospodářskou spolupráci a rozvoj	OECD/PBRF	76 534 761,00
OECD - penzijní fond	OECD/PBRF	7 562 981,58
Středoevropská iniciativa	CEI	645 202,80
Světová organizace pro obchod	GATT/WTO	35 242 331,44
Světová poštovní unie	UPU	5 631 550,00
Organizace OSN pro výživu a zemědělství	FAO	15 929 381,80
Organizace OSN pro výživu a zemědělství	FAO	20 987 112,84
Organizace OSN pro průmyslový rozvoj	UNIDO	8 130 073,64
Světová zdravotnická organizace 20/21	WHO	18 547 549,94
Světová zdravotnická organizace	WHO	19 528 039,77
Mezinárodní visegrádský fond	IVF	50 356 800,00
Mezinárodní organizace pro atomovou energii MAAE 2021	IAEA	3 549 167,09
Mezinárodní organizace pro atomovou energii MAAE/NPCs	IAEA	289 689,54
Mezinárodní organizace pro atomovou energii MAAE 2021	IAEA	26 434 023,53
Mezinárodní organizace pro atomovou energii MAAE	TCF	7 070 142,53
Organizace pro zákaz chemických zbraní	OPCW	5 270 567,10
OSN - příspěvek do řádného rozpočtu	UN	198 554 661,07
OSN-informační centrum v Praze	UNIC	500 000,00
Ottawská úmluva k protipěchotním minám	APLC	77 006,30
Ottawská úmluva k protipěchotním minám	APLC	81 324,02
Úmluva o některých konvenčních zbraních	CCW	119 144,59
Úmluva o některých konvenčních zbraních	CCW	4 071,65
Úmluva o kazetové munici	CCM	77 758,32
Úmluva o kazetové munici	CCM	77 758,32
Úmluva o úplném zákazu jaderných zkoušek	CTBTO	3 877 190,04
Úmluva o úplném zákazu jaderných zkoušek	CTBTO	4 505 850,93
Úmluva o úplném zákazu jaderných zkoušek - konf. NPT	CTBTO/NPT	187 914,80
Nástroj finanční pomoci uprchlíkům v Turecku	FRIT	45 035 566,04
Nástroj finanční pomoci uprchlíkům v Turecku	FRIT	44 658 126,38
Úmluva o zákazu biologických a toxinových zbraní	BWC / BTWC	128 485,84
Wassenaarské ujednání	Wassenaar	235 061,31
Fond ochrany světového kult. a přírod.dědictví	UNESCO/WHC	239 986,14
Fond ochrany světového kult. a přírod.dědictví	UNESCO/WHC	228 080,28
Fond na zachování nemateriálního kult. dědictví	UNESCO/ICH	239 986,14
Fond na zachování nemateriálního kult. dědictví	UNESCO/ICH	228 080,28

Název organizace	Zkratka organizace	Výdaje v Kč
UNESCO, roční členství - rozpočet	UNESCO	12 719 402,67
UNESCO, roční členství - rozpočet	UNESCO	10 733 264,48
UNESCO, roční členství - rozpočet	UNESCO	12 088 384,97
UNESCO, roční členství - rozpočet	UNESCO	11 304 876,21
Umluva o obchodu se zbraněmi	ATT	84 325,94
Rada pro regionální spolupráci UV765/99	RCC	1 331 250,00
Antarktida - sekretariát Smlouvy o Antarktidě	ATS	915 996,65
RE - Penzijní fond	RE	8 013 853,54
Rada Evropy - penze daňových rezidentů	RE	155 446,10
Rada Evropy - Benátská komise	RE	1 053 059,34
Příspěvek do mise Západní Sahara	MINURSO	807 207,66
Příspěvek do mise Západní Sahara	MINURSO	1 594 168,58
Pozorovatelská mise OSN pro uvolňování napětí	UNDOF	1 329 800,11
Pozorovatelská mise OSN pro uvolňování napětí	UNDOF	1 537 886,24
Příspěvek do mise Kosovo	UNMIK	1 582 531,04
Příspěvek do mise Kypr	UNFICYP	584 320,85
Příspěvek do mise Kypr	UNFICYP	77 815,53
Příspěvek do mise Kypr	UNFICYP	537 843,18
Mise EU v Mali	MINUSMA	51 948 594,77
Prozatímní jednotky OSN v Libanonu	UNIFIL	17 494 234,03
Prozatímní jednotky OSN v Libanonu	UNIFIL	3 192 655,28
Mise OSN v Demokratické rep. Kongo	MONUSCO	25 228 326,83
Mise OSN v Demokratické rep. Kongo	MONUSCO	23 818 682,23
Mise OSN a Africké unie v Dárfúru	UNAMID	9 428 228,48
Mise OSN a Africké unie v Dárfúru	UNAMID	5 727 161,64
Mise OSN a Africké unie v Dárfúru	UNAMID	5 399 713,37
Podpůrný úřad OSN v Somálsku	UNSOS	15 484 402,62
Podpůrný úřad OSN v Somálsku	UNSOS	2 195 690,49
Mírová mise OSN v Jižním Súdánu	UNMISS	35 728 932,25
Mírová mise OSN v Jižním Súdánu	UNMISS	17 280 618,75
Prozatímní bezpečnostní síly OSN pro oblast Abyei	UNISFA	4 022 918,21
Prozatímní bezpečnostní síly OSN pro oblast Abyei	UNISFA	1 519 652,06
Prozatímní bezpečnostní síly OSN pro oblast Abyei	UNISFA	5 650 419,21
Mírová mise OSN ve Středoafričské republice	MINUSCA	13 751 862,77
Mírová mise OSN ve Středoafričské republice	MINUSCA	25 031 120,43
Česko-německý fond budoucnosti	ČNFB	70 000 000,00
Univerzita v Los Angeles	UCLA	7 500 000,00
Mandatovní příspěvky celkem		1 220 539 264,33

Peněžní dary vybraným institucím do zahraničí v roce 2020

Název organizace	Zkratka organizace	Výdaje v Kč
OSN - úřad vysoké komisařky pro lidská práva	OHCHR	2 000 000,00
OSN - úřad vysoké komisařky pro lidská práva	OHCHR/Venezuela	500 000,00
OSN - úřad vysoké komisařky pro lidská práva	OHCHR/Guidelines	300 000,00
OSN - úřad vysoké komisařky pro lidská práva (Podvýbor pro prevenci mučení)	OHCHR/prevence mučení	200 000,00
OSN - dobrovolný fond pro oběti mučení	OHCHR/oběti mučení	200 000,00
Demokratický fond OSN	UNDEF	400 000,00
RE-akční plán na ochranu dětských uprchlíků a migrantů v Evropě	RE	400 000,00
RE - akční plán pro Ukrajinu	RE	500 000,00
Evropská nadace pro demokracii	EED	800 000,00
Fond - Lifeline	Lifeline	500 000,00
Rádio Svobodná Evropa/Radio Liberty - Jiří Dienstbier Journalism Fellowship	RFE/RLJDFJ	800 000,00
Rádio Svobodná Evropa/Radio Liberty - Václav Havel Journalism Fellowship	RFE/RLVHJF	1 200 000,00
Human Rights House Foundation	HRHF	275 000,00
Freedom Online Coalition - Digital Defenders Partnership	FOC - DDP	400 000,00
OBSE - Úřad pro demokratické instituce a lidská práva (Kontaktní místo pro Romy a Sinty)	OBSE - ODIHR	550 000,00
OBSE - Úřad pro demokratické instituce a lidská práva	OBSE - ODIHR	550 000,00
Představitel OBSE pro svobodu médií	OBSE - RFoM	550 000,00
NATO Trust Funds	NATO	5 850 000,00
OBSE - Special Monitoring Mission to Ukraine	OBSE - SMM	1 750 000,00
OBSE - Project on Mitigation of Security Risks related to Illegal Ownership	OBSE - SALW	350 000,00
Balkán - Podpora euro-atlantického směřování zemí západního Balkánu		500 000,00
Organizace pro zákaz chemických zbraní	OPCW	300 000,00
Úmluva o zákazu použití, skladování, výroby a přesunů protipěchotních min a o jejich zničení	APLC	150 000,00
Smlouva o obchodu se zbraněmi	ATT	300 000,00
Mezinárodní světecký fond	ITF	300 000,00
UN Women	UN Women	400 000,00
Global Media Defence Fund	GMDF	300 000,00
Mezinárodní agentura pro atomovou energii	IAEA	2 500 000,00
Společnost portugalsky mluvících zemí	CPLP	250 000,00
Sekretariát koalice SAHEL	SAHEL	1 400 000,00
Institut pro bezpečnostní studie	ISS Africa	250 000,00
Asijsko-Evropská nadace	ASEF	600 000,00
Nadace Anny Lindhové	ALF	400 000,00
Sekretariát Unie pro Středomoří	UfM	100 000,00
Mezinárodní organizace práce	ILO	1 000 000,00
Světová federace Sdružení pro Spojené národy	WFUNA	500 000,00
Evropská hospodářská komise pro OSN	EHK	500 000,00
Organizace pro hospodářskou spolupráci a rozvoj	OECD	2 000 000,00
Organizace pro bezpečnost a spolupráci v Evropě	OBSE	1 230 000,00
Fond pro humanitární právo		250 000,00
mez. Trestní soud - světecký fond pro oběti	ICC-TFV	600 000,00
mez. Mechanismus pro Sýrii	IIIM	1 000 000,00
Residuální Zvláštní soud pro Sierra Leone	RSCSL	250 000,00
Mimořádné senáty kombodž. Soudů	ECCC	250 000,00
Mezinárodní komise pro zmizelé osob	ICMP	350 000,00
Zvláštní tribunál pro Libanon	STL	300 000,00
Program OSN ro mez. Právo	UN-AVL	50 000,00
Rada Evropy - Akční plán pro Gruzii	RE	400 000,00
Organizace pro bezpečnost a spolupráci v Evropě	OBSE	550 000,00
UN Mediation Support Unit	UN MSU	300 000,00
Rozvojová banka Rady Evropy	CEB	1 200 000,00
Světová obchodní organizace	WTO	550 000,00
Institut pro humanitární a společenské vědy - Jan Patočka Fellowship	IWM	5 000 000,00
Peněžní dary do zahraničí celkem		42 105 000,00

Název projektu / skupiny projektů	Cílová země	Výdaje
Projekty ZRS OSS MZV v roce 2020: malé lokální projekty		
Vybavení počítačové učebny v Mano Chehri Girls High School	Afgánistán	399 978,62
Výstavba malé vodní elektrárny ve Watapooru, provincie Kunar	Afgánistán	449 979,86
Lékařské vybavení pro Univerzitní nemocnici Matky Teresy	Albánie	499 999,83
Youth capacity building for the rural community development and implementation of the SDGs	Arménie	240 000,00
Řešení nezaměstnanosti a problémů životního prostředí rozvojem sociální podnikavosti	Arménie	380 000,00
Levná a dostupná energie pro všechny. Posouvání Agendy 2030 pro udržitelný rozvoj v jižním Belize	Belize	278 638,65
Bez bariér v Minsku	Bělorusko	196 478,48
Obnovitelné zdroje energie v rozvoji venkova - RURAL POWER UP!	Bosna a Hercegovina	399 999,94
Pilotní průzkum - porovnání výstupů při využití přírodních vs umělých materiálů v oblasti EE ve vzdělávacích institucích v Kantonu Sarajevo	Bosna a Hercegovina	393 774,03
Rozšíření a revitalizace Školky Pražského Jezulátka	Brazílie	399 520,88
Stavba multifunkčního centra kmene Terena	Brazílie	399 974,67
JUMP Hub - Dny chytré energie	Burkina Faso	490 494,22
Záchranářské vybavení pro horskou službu Černé Hory	Černá Hora	397 814,60
Facilitace integrace a přístupu k vzdělávacím materiálům pro dívky se zrakovým postižením	Etiopie	422 829,40
Arbagona projekt na podporu živobíí	Etiopie	393 657,84
Laboratoř ochranné medicíny pro podporu ochrany filipínských zvířat ve volné přírodě	Filipíny	365 000,00
Aquaponie: Alternativní zajištění obživy pro vysídlené horníky	Filipíny	499 000,00
Farma s křídly	Ghana	449 997,03
Vytvoření atraktivního farmaření	Ghana	472 558,20
Cesta k nezávislosti	Gruzie	423 826,79
Řešení sociálních problémů přes řemesla	Gruzie	399 247,06
Podpora slušné práce, příjmu a posílení postavení žen a mládeže v Catacamasu	Honduras	199 999,94
Supporting livelihoods of a community in Kuta Male, North Sumatra, and protecting local endangered wildlife through the eco-friendly "Kukang Coffee" production	Indonésie	399 999,98
Renovace základní školy Nirvae v Bozanu	Irák	399 979,10
Podpora center "Rebirth" pro drogově závislé	Irán	246 033,40
Empowering women in the chocolate industry in Irbid governorate	Jordánsko	404 986,93
Propagace vzdělávání na základní škole Romeas Haek (PERHARPS)	Kambodža	417 078,13
Podpora rozvoje školních aktivit podle konceptu Blue School	Kambodža	419 376,20
Rekonstrukce sirotčince a základní školy, Youndé, Kamerun	Kamerun	493 499,14
Rozvoj odborných kapacit rybích farmářů v Kamerunu	Kamerun	491 062,03
Celkové řešení základních služeb spolu s konstrukcí studen a instalací solárních panelů a vzdělání Wayuu žen	Kolumbie	480 000,00
Internet a počítačové vybavení pro školu	Kolumbie	350 000,00
Jedna škola, jeden počítač	Laos	481 532,91
Inkluzivní a k dítěti šetrné zlepšení kvality vzdělání na úrovni předškolního a školního vzdělání v Laosu	Laos	399 999,95
Renovace toalet a hřiště poloveřejné školy sv. Terezy v darb Achtar-Koura	Libanon	474 978,24
Vyhroubení mělkých studní v obci Lozi v okresu Nkhotakota v Malawi	Malawi	489 999,70
Školení v odborných a podnikatelských dovednostech pro mladé delikventy a marginalizovanou mládež	Malawi	60 564,92
Posílení postavení žen ze znevýhodněného prostředí skrze trénink a možnost práce v technologické sféře	Mexiko	91 682,33
Společně k lepšímu!	Moldavsko	500 000,00
Zajištění inkluze v přístupu ke zdravotním službám v Benderu	Moldavsko	264 999,98
Dodávka speciálních lékařských lamp k léčbě žloutenky novorozenců	Mongolsko	271 482,51
"Masné produkty" - tréninkové centrum	Mongolsko	399 591,60
Výstavba základní školy v obci Ruh Chaungwa	Myanmar/ Barma	482 998,45
Zkvalitnění životních podmínek sociálně slabých skupin - výstavba studen a hygienických zařízení a vzdělávací program pro mládež, Nigérie	Nigérie	499 999,75
Hudba pro všechny	PAŮ	474 915,24
Nákup vybavení k rozvoji ekonomických příležitostí žen	PAŮ	481 508,99
Multifunkční prostor pro děti: fotbalové hřiště a herna pro nejmenší děti	Peru	271 153,42
Jsem čtenář - Spolupracující síť Chalatenango	Salvador	329 405,78
Pilotní značení turistických tras pro pěší a cyklisty v okolí Skopje	Severní Makedonie	242 320,18
Vyšetřovací přístroje pro Zdravotní centrum v Bele Crkvi	Srbsko	469 121,72
Instalace malé kompostovací jednotky v Mae Cahem na severu Thajska	Thajsko	499 513,05
Technologický transfer technologie pro udržitelné zemědělství a lesnictví, NGO laboratoř	Tunisko	499 986,11
Simulační centrum katedry propedeutiky pediatrie	Ukrajina	448 214,05
Laboratoře pro studenty	Ukrajina	449 992,55
Čistá voda pro vesnici Hai Quy, okres Hai Lang, provincie Quang Tri	Vietnam	492 999,41
Zlepšení soběstačnosti uprchlíků a místních komunit v uprchlických táborech Meheba a Mayukwayukwa	Zambie	0,00
Projekt zásobování vodou na základní škole v Situtu	Zambie	448 523,86
Projekt zásobování vodou na základní škole v Situtu	Zambie	345 081,54
Projekty ZRS OSS MZV v roce 2020 - celkem :		22 525 351,19
Další výdaje dle plánu ZRS v roce 2020:		
Posilování kapacit veřejných vysokých škol v rozvojových zemích - dotace		
ČZÚ - Zvyšování vědecko-výzkumných kapacit a podpora vzdělávání na Mostarské univerzitě a na Univerzitě Džemala Bijediće v Mostaru	Bosna a Hercegovina	900 000,00
ČZÚ - Publication and Research Activities Development for Education in Life Sciences at Hawassa University	Etiopie	1 345 000,00
ČZÚ - Posilování vědeckých kapacit a spolupráce ukrajinských univerzit v agrárních vědách	Ukrajina	1 440 000,00
ČZÚ - Rozvoj vědy a výzkumu na University of Battambang	Kambodža	616 330,00
ČVUT - Posilování odborných kapacit v hydroenergetice	Gruzie	1 337 704,00

Název projektu / skupiny projektů	Cílová země	Výdaje
ČVUT - Posilování kapacit Národní technické univerzity Ukrajiny „Kyjevský polytechnický institut Igora Sikorského“ v oblasti kvality a inkluze vzdělávacího procesu, internacionalizace a podpory spolupráce	Ukrajina	577 591,75
Mendelova univerzita v Brně - Inovace studijního programu a podpora prakticky zaměřených závěrečných prací na Lesnické fakultě Royal University of Agriculture	Kambodža	1 000 000,00
Univerzita Palackého v Olomouci - CLOSER: Intenzivní podpora znalostního rámce, využití výzkumného potenciálu a rozvoje kapacit řízení Právnické fakulty Sarajevské univerzity	Bosna a Hercegovina	721 981,63
Celkem		7 938 607,38
Vázané peněžní dary		
Dodávka pro nemocnice v Kábulu (BLOCK CRS)	Afgánistán	981 792,57
Dodávka pro nemocnici Causeni (MZ Liberec)	Moldavsko	4 760 218,00
Dodávka pro nemocnici Calarasi (MZ Liberec)	Moldavsko	4 760 218,00
CELKEM		10 502 228,57
program Záruka ZRS v gesci ČMZRB		50 000 000,00
UNDP - Český svěřenecký fond Istanbul	BaH, Gruzie, Moldavsko; Etiopie, Kambodža, Zambie	17 000 000,00
UNV - program vysílání mladých českých dobrolníků	BaH, Gruzie, Moldavsko; Etiopie, Kambodža, Zambie; Jordánsko, Myanmar	10 000 000,00
FAO	rozvojové země	4 000 000,00
OECD/DAC	ČR	4 000 000,00
GENE	ČR	1 500 000,00
UNDP core fund	rozvojové země	3 500 000,00
UNDP	Irák	5 000 000,00
UNMAS	Irák	6 200 000,00
Program inkluzivního vzdělávání (UNICEF)	Kambodža	10 000 000,00
Forecast Financing (IFRC/DREF)	rozvojové země	10 000 000,00
Obnova péče o ženy a děti (UNICEF)	Irák	10 000 000,00
Přípravenost na katastrofy v křehkých zemích (UNDRR)	rozvojové země	10 000 000,00
Další výdaje ZRS OSS MZV v roce 2020 - celkem :		91 200 000,00
OSS MZV - Projekty a dary ZRS a související výdaje v roce 2020 - celkem		182 166 187,14
Projekty ZRS OSS MZV v roce 2020 - celkem :		182 166 187,14
Dary ZRS OSS MZV v roce 2020 :		
Peněžní dar ANATF dle UV 980/2020	Afgánistán	15 000 000,00
Peněžní dar ARTF dle UV 980/2020	Afgánistán	20 000 000,00
Peněžní dar LOTFA dle UV 980/2020	Afgánistán	5 000 000,00
Dary ZRS OSS MZV v roce 2020 - celkem :		40 000 000,00
Související výdaje ZRS OSS MZV v roce 2020:		
Evaluace projektů ZRS, informační a osvětový program o ZRS		2 318 390,82
Cestovné koordinátorů ZRS - symbol 27		89 756,50
Mzdy a pojištění koordinátorů ZRS		3 060 908,51
ZRS - symbol 29 ČRA - nákup materiálu	Etiopie, Gruzie, Kambodža, BaH, Zambie, Moldavsko	56 996,93
ZRS - symbol 29 ČRA - pohonné hmoty	Etiopie, Gruzie, Kambodža, BaH, Zambie, Moldavsko	19 190,22
ZRS - symbol 29 ČRA - konzultační, poradenské a právní služby	Etiopie, Gruzie, Kambodža, BaH, Zambie, Moldavsko	503 948,76
ZRS - symbol 29 ČRA - nákup služeb	Etiopie, Gruzie, Kambodža, BaH, Zambie, Moldavsko	91 816,46
ZRS - symbol 29 ČRA - cestovné	Etiopie, Gruzie, Kambodža, BaH, Zambie, Moldavsko	143 467,21
ZRS - symbol 29 ČRA - pohoštění	Etiopie, Gruzie, Kambodža, BaH, Zambie, Moldavsko	14 580,76
Související výdaje ZRS OSS MZV v roce 2020 - celkem :		6 299 056,17
OSS MZV - Projekty a dary ZRS a související výdaje v roce 2020 - celkem		228 465 243,31
Projekty ZRS OSS ČRA v roce 2020 :		
Zefektivnění nakládání s odpadními vodami v obci Branjevo	Bosna a Hercegovina	30 984 000,00
Podpora zásobování vodou v municipalitě Gradiška	Bosna a Hercegovina	16 013 256,02
Zvyšování kapacit neziskových organizací v oblasti přístupu k sociálním právům a sociální ochraně	Bosna a Hercegovina	6 000 000,00

Název projektu / skupiny projektů	Cílová země	Výdaje
Posílení práv dětí v alternativní péči v Bosně a Hercegovině	Bosna a Hercegovina	3 918 565,10
Moje práce - ekonomické příležitosti pro osoby se zdravotním postižením	Bosna a Hercegovina	3 513 225,00
Posílení kapacit a rozvoj horské služby v Bosně a Hercegovině	Bosna a Hercegovina	3 000 000,00
Rekonstrukce a rozšíření úpravní pitné vody v municipalitě Teslić	Bosna a Hercegovina	1 847 800,00
Podpora energetické soběstačnosti menšinových navrátilců v západní Bosně	Bosna a Hercegovina	559 412,00
Udržitelná produkce tradičního domácího livanského sýru	Bosna a Hercegovina	353 378,07
Zajištění udržitelného hospodaření s vodními zdroji SNNPR	Etiopie	11 963 730,70
Zavedení principů udržitelného hospodaření v okolí Awasského jezera	Etiopie	9 000 000,00
Zavedení udržitelné správy vodních zdrojů prostřednictvím zvýšené dostupnosti a kvality odborného vzdělávání ve vybraných zónách SNNPR, Etiopie	Etiopie	8 000 000,00
Participativní rozvoj produktivní krajiny v zóně Sidama, SNNPR, Etiopie	Etiopie	6 500 000,00
Zlepšení kvality života obyvatel zóny Sidama cestou zajištění dostupnosti a udržitelného hospodaření s vodními zdroji	Etiopie	5 543 510,21
Zavedení udržitelného systému zásobování pitnou vodou zóny Sidama, SNNPR, Etiopie, III	Etiopie	5 000 000,00
Zvýšení ekologické stability povodí Diyo a Bilate	Etiopie	4 000 000,00
Zavádění ovocného hodnotového řetězce pro zlepšenou výživu a efektivní produkci v Zuria, Gamo Gofa, SNNPR, Etiopie	Etiopie	4 000 000,00
Zavádění inkluzivního vzdělávání na základních a pedagogických školách v Etiopii, SNNPR	Etiopie	3 757 940,00
Podpora rozvoje zemědělského poradenství v Etiopii	Etiopie	3 600 000,00
Rozšíření aplikace holistického managementu krajiny a „Climate Smart Agriculture“ v Arba Minch Zuria Woreda, SNNPR, Etiopie	Etiopie	3 460 000,00
Podpora pracovních příležitostí a uplatnění mládeže v sektoru zemědělství, SNNPR, Etiopie	Etiopie	3 000 000,00
Podpora malých farmářů při zajišťování přístupu k potravinám a zvýšení protierozní odolnosti komunit ve vybraných kebelích zóny Kembata Tembaro, SNNPR	Etiopie	2 023 900,00
Čistírna odpadních vod pro Briceni	Moldavsko	25 452 358,01
Koncepce omezení rizik transformátorové stanice 400/110/35kV ve Vulcanesti	Moldavsko	12 132 310,00
Podpora a asistence sociálnímu sektoru v Moldavsku	Moldavsko	9 765 564,00
Pomoc dětem s PAS a jinými genetickými poruchami v Moldavsku	Moldavsko	8 509 120,00
Plánování komunitních služeb pomocí veřejného dialogu	Moldavsko	6 087 900,00
Zajištění kvality a dostupnosti zdravotně sociálních služeb v Moldavsku 2019-2022	Moldavsko	5 000 000,00
Podnikání, Inovace a zaměstnanost pro rozvoj regionu sever v Moldavsku	Moldavsko	4 296 000,00
Modernizace ČOV a úpravní vody v Hincești	Moldavsko	3 770 000,00
Vytvoření politiky územního rozvoje a jejího strategického plánování v Moldavsku	Moldavsko	3 141 120,00
Podpora transformace a komunitních služeb pro osoby s mentálním postižením a duševním onemocněním v Moldavsku	Moldavsko	3 108 000,00
Regionální rozvoj Moldavska	Moldavsko	1 894 300,00
Podpora uplatnění produktů ekologického zemědělství na vnitřním a zahraničním trhu	Moldavsko	1 446 000,00
Sanace znečištění ropnými látkami v obcích Lunga a Mărculești v Moldavsku III	Moldavsko	728 950,00
Program udržitelného rozvoje chráněné krajinné oblasti Aragvi a jejích komunit	Gruzie	9 310 000,00
Udržitelný rozvoj včelařství v Gruzii	Gruzie	7 444 657,78
Alternativní péče pro marginalizované skupiny v Gruzii	Gruzie	6 252 000,00
Cesta domu: Rozvoj alternativních sociálních služeb pro dospělé v Gruzii	Gruzie	5 000 000,00
Podpora včasné diagnostiky, prevence a léčby onkologických onemocnění v Gruzii	Gruzie	4 700 000,00
Budování kapacit v oblasti řádného řízení chemických látek	Gruzie	3 665 300,00
Zlepšení a rozšíření služeb pro osoby s poruchou autistického spektra v Gruzii	Gruzie	3 660 000,00
Zavedení služeb dětské dlouhodobé a paliativní péče v Gruzii	Gruzie	3 030 000,00
Zvyšování uplatnitelnosti absolventů technických oborů na pracovním trhu v Kambodži	Kambodža	4 000 000,00
Zlepšení systému WASH v provincii Kampong Chhnang	Kambodža	4 000 000,00
Zlepšení kvality poskytované zdravotní péče v provincii Kampong Chhnang	Kambodža	3 325 000,00
Rozvoj oddělení neonatologie v rámci Národní pediatrické nemocnice	Kambodža	3 275 000,00
Zlepšení kvality středoškolského vzdělávání v Kambodži	Kambodža	2 000 000,00
Zavedení oboru biomedicínského inženýrství v Kambodži	Kambodža	971 614,00
Rozvoj integrovaného přístupu k farmaceutice v západní provincii Zambie	Zambie	8 000 000,00
Podpora produkčního zemědělství ve vybraných provinciích Zambie	Zambie	7 000 000,00
Zvýšení odolnosti a zemědělské produkce ve vybraných oblastech Jižní provincie, Zambie	Zambie	5 000 000,00
Zvyšování produktivity a podpora rozvoje hodnotových řetězců manga, kasavy a kešu ořechů v Západní provincii, Zambie	Zambie	2 699 880,00
Silvopastorální systémy jako strategie trvale udržitelného zemědělství pro zvýšení životní úrovně drobných farmářů v Jižní provincii Zambie	Zambie	2 000 000,00
Technická asistence ukrajinským institucím s reformou vzdělávacího systému	Ukrajina	6 972 347,00
Podpora ukrajinských universit při adaptaci na nové podmínky a možnosti	Ukrajina	3 340 855,00
Materiální podpora ukrajinských vzdělávacích institucí	Ukrajina	1 548 063,10
Projekty delegované spolupráce (EU zdroje)		15 614 800,86
Tuzemské dotace		16 616 050,91
Trilaterální spolupráce OSS ČRA		32 931 659,17
Programy humanitárních dotací Covid_II		34 669 384,00
Program vysílání expertů do rozvojových zemí		182 670,00
Zapojení soukromého sektoru do ZRS		16 538 175,83
Výdaje za platy, ostatní platby za provedenou práci a pojistné ČRA		12 701 070,84
Další činnosti spojené s řízením, monitoringem, kontrolou a prezentací ZRS -ČRA		5 952 212,41
Ostatní provozní výdaje na chod ČRA		8 555 781,76
OSS ČRA - Projekty a související výdaje ZRS v roce 2020 - celkem		462 326 861,77
Celkem MZV - Projekty a související výdaje ZRS v roce 2020:		690 792 105,08

Projekty na obnovu Sýrie v roce 2020

v Kč

Název projektu / skupiny projektů	Cílová země	Výdaje
ICRC Sýrie - COVID-19	Sýrie	7 823 473,86
WFP - okamžitá potravinová pomoc vysídleným v Sýrii	Sýrie	6 000 000,00
Emergency Shelter Rehabilitation for IDPs in Idleb, Charita ČR	Sýrie	5 000 000,00
Vytváření podmínek pro návrat uprchlíků do Sýrie, ADRA	Sýrie	5 000 000,00
Non-formal education for out-of-school children in North West Syria, Člověk v tísni	Sýrie	5 000 000,00
Linet - dodávka nemocnice Aleppo - VPD	Sýrie	4 996 800,00
Zdravotnická zařízení Syrského arabského červeného púlměsíce, Český červený kříž	Sýrie	4 852 540,00
Linet - dodávka nemocnice Damašek (Al Mutjahid) - VPD	Sýrie	3 823 576,00
Tems Group - dodávka Tishreen - VPD	Sýrie	3 484 207,14
Platy vybraných zaměstnanců GK Erbil	Sýrie	3 171 730,17
UNRWA Sýrie - humanitární pomoc uprchlíci Palestina	Sýrie	2 280 000,00
Steiner - záloha dodávka nemocnice Damašek - VPD	Sýrie	1 408 752,00
Nájemné služebního bytu	Sýrie	1 145 182,00
Dodání diesellového generátoru do centra humanitární pomoci při klášteře Matky Boží v Latakiji	Sýrie	497 862,00
Obnova sirotčince v klášteře Sv. Tekly v Maalúle	Sýrie	489 025,01
Dodání vybavení do centra pro sluchově postižené AAMAL	Sýrie	443 949,15
CELKEM		55 417 097,33

Projekty na stabilizaci a rekonstrukci Iráku v roce 2020

v Kč

Název projektu / skupiny projektů	Cílová země	Výdaje
ICRC - podpora navrátilců a COVID-19	Irák	8 924 425,00
Linet - dodávka zdrav.techniky Sulejmánia - VPD	Irák	4 972 439,00
UNHCR - podpora uprchlíků ze Sýrie	Irák	4 900 000,00
GemaArt - VPD Irák oprava archeologické památky	Irák	4 768 210,00
Nákup pancéřového vozidla pro potřeby GK Erbil	Irák	3 560 000,00
MZ Liberec - VPD dodávka nemocnice Maryamana	Irák	3 371 008,00
MZ Liberec - VPD nemocnice Baharka (úhrada 30 %)	Irák	1 438 572,00
TSE - VPD dodávka JIP Dohúk	Irák	1 372 217,00
Zaměstnání expertní ekonomické místní síly na GK Erbil	Irák	727 975,47
MZ Liberec - VPD nemocnice Erbil (úhrada 30 %)	Irák	659 918,00
MZ Liberec - VPD nemocnice Halabdža (úhrada 30 %)	Irák	659 918,00
MZ Liberec - VPD nemocnice Dohúk (úhrada 30 %)	Irák	659 918,00
Zaměstnání místní síly se zaměřením na ZRS na GK Erbil	Irák	479 830,50
Služební cest místní síly	Irák	1 140,33
CELKEM		36 495 571,30

Projekty programu aktivit na podporu zdrojových a tranzitních zemí migrace v Africe

v Kč

Název projektu / skupiny projektů	Cílová země	Výdaje
Podpora zdrojů obživy v Kaye (WHH + CvT) II.	Mali	10 000 000,00
Materiální pomoc při pandemii COVID-19	Mali	10 000 000,00
Podpora zranitelných dětí v regionu Diffa (UNICEF)	Niger	10 000 000,00
Prevence hladu a podvýživy (UNICEF)	Burkina Faso	10 000 000,00
Podpora civilního obyvatelstva (ICRC)	Mali, Niger	10 000 000,00
Naléhavá pomoc obětem konfliktu v Tigraji	Etiopie, Súdán	10 000 000,00
Prevence sexuálního násilí v IDP táborech	Etiopie	10 000 000,00
Pomoc při záplavách (IFRC)	Súdán	5 000 000,00
Podpora potravinové bezpečnosti a živobytí vnitřně vysídlených rodin v oblasti Gourma Rharous v Mali	Mali	5 000 000,00
Zlepšení přístupu ke vzdělání, vodě a sanitárnímu vybavení přesídlených uprchlíků do Quallam, Tillábery region, Niger	Niger	5 000 000,00
Fondation Hirondelle - Media for Peace: podpora svobodných médií v Sahelu	Mali	2 635 100,00
CELKEM		87 635 100,00

Přehled rozpočtových opatření v roce 2019

Rozpočtová opatření v r. 2020 - z kapitoly VPS do kapitoly MZV

Poř. č.	A hlavička č.	Č.j. rozpočtového opatření - souhlasu MF	Výše rozpočtového opatření v Kč	Předmět rozpočtového opatření
1	1000000106	MF-4278/2020/1403	10 269 496 Kč	z VPS do MZV; vysílání občanů do misí EU, OBSE a NATO
2	1000000108	MF-6572/2020/1403	16 953 836 Kč	z VPS do MZV; vysílání občanů do misí EU, OBSE a NATO
3	1000000259	MF-7196/2020/1403	840 000 Kč	z VPS do MZV; EPSO testy; SZ EU Brusel
4	1000000260	MF-8264/2020/1403	1 030 000 Kč	z VPS do MZV; EPSO testy; Diplomatická akademie
5	1000000302	MF-7646/2020/1403	18 627 255 Kč	z VPS do MZV; COVID-19 na základě UV ze dne 18. března 2020 č. 245
6	1000000350	MF-8933/2020/1403	72 722 210 Kč	z VPS do MZV; COVID-19 na základě UV ze dne 26. března 2020 č. 300
7	1000000400	MF-9849/2020/1403	24 444 000 Kč	z VPS do MZV; navýšení platů od 1.3.2020 na základě usnesení ZV PSP ze dne 31.10. 2019 č. 110
8	1000000401	MF-9847/2020/1403	38 277 790 Kč	z VPS do MZV; COVID-19 na základě UV ze dne 26. března 2020 č. 300
9	1000000452	MF-11269/2020/1403	300 000 Kč	z VPS do MZV; dva dary krajanským spolkům do Velké Británie.
10	1000000453	MF-11265/2020/1403	2 822 755 Kč	z VPS do MZV; vysílání občanů do misí EU a OBSE
11	1000000760	MF-17878/2020/1403	1 717 965 Kč	z VPS do MZV; vysílání občanů do misí EU a OBSE
12	1000001042	MF-25099/2020/1403	79 686 Kč	z VPS do MZV; vysílání občanů do misí EU, OBSE a NATO
13	1000001466	MF-28568/2020/1403	1 677 917 Kč	z VPS do MZV; vysílání občanů do misí EU, OBSE a NATO
14	1000001743	MF-31296/2020/1403	1 714 689 Kč	z VPS do MZV; vysílání občanů do misí EU, OBSE a NATO
Celkem			191 477 599 Kč	

Rozpočtová opatření v r. 2020 - z jiných kapitol do kapitoly MZV

Poř. č.	A hlavička č.	Č.j. rozpočtového opatření - souhlasu MF	Výše rozpočtového opatření v Kč	Předmět rozpočtového opatření
1	1000000041	MF-5797/2020/1404	500 000 Kč	z MZD do MZV; společný nástroj financování ekonomické diplomacie
2	1000000076	MF-6793/2020/1403	6 300 000 Kč	z MV do MZV; doručování spisů (DHL)
3	1000000214	MF-8800/2020/1403	520 114 Kč	z Mze do MZV; zemědělský diplomat v Tokiu od 1.3.2020 s trvalým vlivem
4	1000000315	MF-10045/2020/1403	286 918 Kč	z MO do MZV; úhrada nákladů spojených s působením zahraničních pracovišť MO
5	1000000316	MF-9147/2020/1403	895 000 Kč	z MV do MZV; MEDEVAC
6	1000000398	MF-11968/2020/1403	2 822 775 Kč	z MV do MZV, 2 prac. místa od 1.3.2020 ZÚ MOSKVA,
7	1000000426	MF-12193/2020/1403	1 689 029 Kč	z MV do MZV; Prováděcí ujednání č.1, ÚZSI
8	1000000463	MF-14923/2020/1403	97 371 Kč	z NUKIB do MZV, Dodatek č. 3 k dohodě o vysílání kybernetických odborníků na ZÚ
9	1000000491	MF-14727/2020/1403	300 000 Kč	z NUKIB do MZV; PROPED
10	1000000606	MF-19734/2020/1403	879 397 Kč	z MV do MZV; Dodatek č. 23 k Prováděcímu protokolu, Styční důstojníci
11	1000000619	MF-21661/2020/1403	11 252 159 Kč	z MPO do MZV; Dodatek č. 2 k Prováděcímu ujednání (CzechTrade a CzechInvest)
12	1000000667	MF-19735/2020/1403	1 199 560 Kč	z MMR do MZV; náklady na zahraniční zastoupení agentury CzechTourism
13	1000000686	MF-22996/2020/1403	2 500 000 Kč	z MO do MZV; úhrada nákladů spojených s působením zahr. pracoviště MO - NATO Brusel
14	1000000724	MF-13836/2020/1403	7 179 528 Kč	z MO do MZV; úhrada nákladů spojených s působením zahraničních pracovišť MO
15	1000000809	MF-22605/2020/1403	34 510 Kč	z MV (HZS) do MZV, úhrada nákladů spojených s působením zahranič. pracoviště HZS v Bratislavě
16	1000001073	MF-25733/2020/1403	1 880 927 Kč	z MF do MZV; 1 x SM - diplomat v Belgii, SZ EU v Bruselu, od 1.9.2020 do 31.7.2021
17	1000001192	MF-26573/2020/1403	3 607 654 Kč	z MZD do MZV; 2 x SM - diplomaté v Belgii a v Ženevě od 1.8.2020
18	1000001359	MF-28589/2020/1403	141 302 Kč	z MPaO do MZV, Dodatek č. 3, CzechTrade a CzechInvest
19	1000001364	MF-28110/2020/1403	2 500 000 Kč	z MPSV do MZV, posílení místních sil ve Velké Británii
20	1000001541	MF-29799/2020/1403	500 000 Kč	z MZD do MZV; společný nástroj financování ekonomické diplomacie na rok 2021
21	1000001605	MF-31922/2020/1403	311 147 Kč	z MO do MZV; úhrada nákladů spojených s působením zahraničních pracovišť MO
22	1000001682	MF-31814/2020/1403	400 000 Kč	z MPSV do MZV, pen. dar kraj. spolku ve Velké Británii dle UV ze dne 2. listopadu 2020 č. 1131
23	1000001763	MF-32196/2020/1403	876 027 Kč	z MV do MZV; bezpečnostní diplomatka ve Vídeň, vyúčtování r. 2019 a odhad na r. 2020
Celkem			46 673 418 Kč	

Rozpočtová opatření v r. 2020 - z kapitoly MZV do jiných kapitol

Poř. č.	A hlavička č.	Č.j. rozpočtového opatření - souhlasu MF	Výše rozpočtového opatření v Kč	Předmět rozpočtového opatření
1	1000000269	MF-8534/2020/1403	8 000 000 Kč	z MZV do MV; ZRS na základě UV ze dne 26. srpna 2019 č. 586
2	1000000270	MF-8981/2020/1403	3 000 000 Kč	z MZV do MF; ZRS na základě UV ze dne 26. srpna 2019 č. 586
3	1000000271	MF-7830/2020/1403	7 000 000 Kč	z MZV do MPO; ZRS na základě UV ze dne 26. srpna 2019 č. 586
4	1000000275	MF-8979/2020/1403	312 101 Kč	z MZV (ČRA) do MZe (ÚHÚL); ZRS, Gruzie, chráněná oblast Aragvi
5	1000000276	MF-9821/2020/1403	7 797 000 Kč	z MZV (ČRA) do MŽP (ČGS); ZRS, Etiopie, geovědní mapování
6	1000000512	MF-12872/2020/1403	1 723 333 Kč	z MZV do MO; speciální humanitární let do Číny 1. a 2. března 2020
7	1000000605	MF-19565/2020/1403	3 586 640 Kč	z MZV (ČRA) do MZe (ÚKZÚZ); ZRS, Moldavsko, posílení sektoru ekologického zemědělství
8	1000000794	MF-22561/2020/1403	589 944 Kč	z MZV do MPO, za dezinfekční prostředky dle UV č. 196/2020 ze dne 12.03.2020;
9	1000000905	MF-26360/2020/1403	2 250 410 Kč	z MZV (ČRA) do MŽP (Správa KRNP); ZRS, Gruzie
10	1000000906	MF-24666/2020/1403	2 512 800 Kč	z MZV (ČRA) do MŽP (ČGS); ZRS, Etiopie
11	1000001244	MF-27587/2020/1403	1 800 000 Kč	z MZV do MK (Národní muzeum), v rámci PVS Obnova Sýrie
12	1000001283	MF-27981/2020/1403	1 930 440 Kč	z MZV (ČRA) do MZe (SVÚ), ZRS Bosna a Hercegovina
13	1000001328	MF-27303/2020/1403	25 223 438 Kč	z MZV do MV, dle UV ze dne 14.09.2020 č. 922, Maroko
14	1000001622	MF-31929/2020/1403	1 087 841 Kč	z MZV do MV; úhrada výdajů v souvislosti s vysláním USAR týmu do Libanonu
15	1000001686	MF-31923/2020/1403	8 000 000 Kč	z MZV do MV; peněžní dar Civiilní ochraně v Palestině dle UV ze dne 16.11.2020 č. 1174
16	1000001714	MF-31925/2020/1403	1 881 089 Kč	z MZV (ČRA) do MZe (ÚKZÚZ); ZRS, Bosna a Hercegovina, zvyšování bezpečnosti potravin
17	1000001715	MF-31871/2020/1403	3 529 050 Kč	z MZV (ČRA) do MPO (ČMI); ZRS, Bosna a Hercegovina, rozšíření kapacit MIBaH
Celkem			80 224 086 Kč	

Rozpočtová opatření v r. 2020 - převody v rámci kapitoly MZV

Poř. č.	A hlavička č.	Č.j. rozpočtového opatření - souhlasu MF	Výše rozpočtového opatření v Kč	Předmět rozpočtového opatření
1	2000000027	MF-9850/2020/1403	0 Kč	navýšení systemizace MZV o 12 SM a 6 PM na základě UV ze dne 14. října 2019 č. 729
2	2000000034	MF-11968/2020/1403	0 Kč	navýšení systemizace MZV o 2 pracovní místa z MV na základě UV ze dne 24. února 2020 č. 142
3	1000000943	MF-21441/2020/1403	44 264 Kč	přesun výdajů mezi běžnými a kapitálovými výdaji v rozpočtu výdajů kapitoly 306 - MZV
4	2000000064	MF-25939/2020/1403	0 Kč	navýšení systemizace o 4 pracovní místa na ZÚ Moskva dle UV ze dne 4. května 2020 č. 508
5	1000001765	bez č. j.	20 000 000 Kč	z ČRA do MZV; ZRS
	Celkem		20 044 264 Kč	

Přehled o poskytnutých dotacích v roce 2020

Příjemce	Výdaje v Kč
	v Kč
A. Neinvestiční transfery neziskovým a podobným organizacím (OSS MZV)	
Obecně prospěšné společnosti (5221)	
Člověk v tísni	40 629 680,99
Post Bellum	4 268 114,00
Burma Centre Prague	1 607 000,00
Transparency International	4 651 719,62
Agora CE	2 100 000,00
PCSC	14 500 000,00
Free Press	1 690 600,00
ADRA	27 967 000,00
Magna	5 000 000,00
Obecně prospěšné společnosti (5221) - celkem	102 414 114,61
Spolky (5222)	
3KINO, z.s.	260 260,00
Arnika - toxické látky a odpad	2 448 400,00
ARNIKA-CPO	5 124 980,00
Asociace pro mezinár. otázky	4 034 969,00
CARE Česká republika z.s.	29 000 000,00
Centrum politických studií, z. s.	100 000,00
Centrum pro kulturu a spol.	270 000,00
Česká škola bez hranic, o.s.	437 500,00
Český červený kříž	9 256 440,00
EUROPEUM	639 190,00
Evropské hodnoty	2 816 476,64
Hnutí Brontosaurus	125 000,00
Jagello 2000	600 000,00
Meltingpot	600 000,00
MSOB	7 284 891,75
Nesehnutí Brno	6 769 514,00
PANT, občanské sdružení	290 000,00
Popular z.s.	290 000,00
Poradna pro občanství	44 221,00
Sdružení přátel Těšínska, z.s.	200 000,00
Společnost Libri Prohibiti	1 677 620,00
Společnost pro vědu a umění	32 657,00
Spolek pro evropskou politiku	29 366,67
Stopy paměti z.s.	90 000,00
Transitions,o.s.	5 257 976,00
UNIJAZZ	150 000,00
Spolky (5222) - celkem	77 829 462,06
Círky a náboženské společnosti (5223)	
Diecézní Charita Brno	161 720,00
Diakonie ČCE	22 857 371,00
Charita ČR	18 181 540,00
Círky a náboženské společnosti (5223) - celkem	41 200 631,00
Ostatní neinvestiční transfery neziskovým a podobným organizacím (5229)	
Nadace Forum 2000	400 000,00
Ostatní neinvestiční transfery neziskovým a podobným organizacím (5229) - celkem	400 000,00
Celkem OSS MZV	221 844 207,67
B. Neinvestiční transfery podnikatelským subjektům (OSS MZV)	
Právnícké osoby (OSS MZV) 5213	
DEMAS	900 000,00
Právnícké osoby celkem OSS MZV 5213	900 000,00
Fyzické osoby 5212	
Fyzické osoby celkem 5212	
Celkem OSS MZV	900 000,00

Příjemce	Výdaje v Kč
C. Neinvestiční transfery veřejnoprávním subjektům (OSS MZV)	
Vysoké školy (5332)	
Univerzita Palackého v Olomouci	721 981,63
Masarykova univerzita Brno - Česko-lichtenštejnská komise historiků	454 000,00
Univerzita J. E. Purkyně Ústí nad Labem - CZ-AT energetická skupina	349 890,00
Masarykův ústav a Archiv AV ČR - Česko-německá komise historiků *	261 080,00
Masarykův ústav a Archiv AV ČR - Stálá konf. českých a rakouských historiků *	409 489,00
Česká zemědělská univerzita v Praze	4 301 330,00
České vysoké učení technické v Praze	1 915 295,75
Slezská univerzita	48 440,00
Mendelova univerzita v Brně	1 000 000,00
Vysoké školy (5332) - celkem	9 461 506,38
Veřejné výzkumné instituce (5334)	
Ústav mezinárodních vztahů	367 999,00
Veřejné výzkumné instituce (5334) - celkem	367 999,00
Cizí příspěvkové organizace (5339)	
Cizí příspěvkové organizace (5339) - celkem	0,00
Celkem OSS MZV	9 829 505,38
Celkem (A + B + C) OSS MZV	232 573 713,05
A. Neinvestiční transfery neziskovým a podobným organizacím (OSS ČRA)	
Obecně prospěšné společnosti (5221)	
Dotace Člověk v tísni	89 490 522,17
Dotace ADRA	28 874 651,00
Dotace ARPOK	1 123 236,00
Dotace Asociace společenské odpovědnosti, o.p.s.	1 141 000,00
Dotace SIRIRI	298 075,00
Dotace Centrum sdílení zkušeností, z.ú.	719 750,00
Dotace Kola pro Afriku	200 000,00
Dotace AGORA	499 400,00
Dotace Horská služba	3 000 000,00
Spolky (5222)	22 628 820,10
Dotace CARE	11 400 000,00
Dotace Centrum pro rozvoj péče o duševní zdraví, z. s.	3 108 000,00
Dotace FORS	550 000,00
Dotace Dona Boska	196 200,00
Dotace Asociace výrobců a dodavatelů zdravotnických prostředků	645 500,00
Dotace SOS dětská vesnička	3 918 565,10
Dotace Czechitas	299 960,00
Dotace ACRI - Asociace podniků českého železničního průmyslu	624 000,00
Dotace Asociace nanotechnologického průmyslu ČR	599 024,00
Dotace Svaz měst a obcí	164 222,00
Dotace AMO	1 123 349,00
Církevní právnické osoby (5223)	94 857 135,00
Dotace Charita ČR	86 462 135,00
Dotace Diakonie ČCE	8 000 000,00
Dotace Diecézní charita ostravsko-opavská	395 000,00
Celkem OSS ČRA	242 832 589,27
B. Neinvestiční transfery podnikatelským subjektům (OSS ČRA)	
Právnické osoby (5213)	
Dotace B2B ARTIFEX INSTANT, s.r.o.	499 700,00
Dotace B2B LIKO-S holding, a.s.	307 135,00
Dotace B2B Cambodian s.r.o.	921 895,52
Dotace B2B Sweco Hydroprojekt a.s.	378 720,87
Dotace B2B Vodní zdroje Ekomonitor spol. s r.o.	222 091,54
Dotace B2B IPR Aqua s.r.o.	243 200,00
Dotace B2B DEKONTA, a.s.	244 075,75
Dotace B2B PS PROFÍ s.r.o.	616 728,50
Dotace B2B ENVIROS, s.r.o.	267 855,78
Dotace B2B GIS - GEOINDUSTRY, s.r.o.	268 550,00
Dotace B2B MICO, spol. s r.o.	317 000,00

Příjemce	Výdaje v Kč
Dotace B2B KOTIŠ s.r.o.	1 886 814,26
Dotace B2B VODNÍ ZDROJE, a.s.	434 471,00
Dotace B2B METEOPRESS, spol. s r.o.	490 802,07
Dotace B2B MEVOS, spol. s r.o.	496 670,68
Dotace B2B BWINDI COFFEE s.r.o.	506 770,30
Dotace B2B Dermacol, a.s.	527 300,64
Dotace B2B Photon Water Technology s. r. o.	663 113,43
Dotace B2B G-servis Praha spol. s r.o.	677 789,37
Dotace B2B EVEC0 Brno, s.r.o.	775 340,00
Dotace B2B LAVARIS s.r.o.	825 000,00
Dotace B2B HYDROPOL Project & Management a.s.	826 686,00
Dotace B2B DOT Glasses s.r.o.	1 143 401,93
Dotace B2B Nirex Cameroon Investments s.r.o.	2 081 263,19
Dotace B2B Smart Heating Technology	450 000,00
Dotace B2B Petty Bohemia, s.r.o.	465 800,00
Právnícké osoby celkem OSS ČRA	16 538 175,83
Celkem transfery podnikatelským subjektům OSS ČRA	16 538 175,83
C. Neinvestiční transfery veřejnoprávním subjektům (OSS ČRA)	
Vysoké školy (5332)	31 150 510,91
Dotace Mendelova univerzita v Brně	26 460 000,00
Dotace Masarykova univerzita	1 857 555,00
Dotace ČVUT	1 349 655,91
Dotace ČZU	1 483 300,00
Celkem OSS ČRA	31 150 510,91
Celkem (A + B + C) OSS ČRA	290 521 276,01
Dotace neinvestiční celkem MZV	523 094 989,06

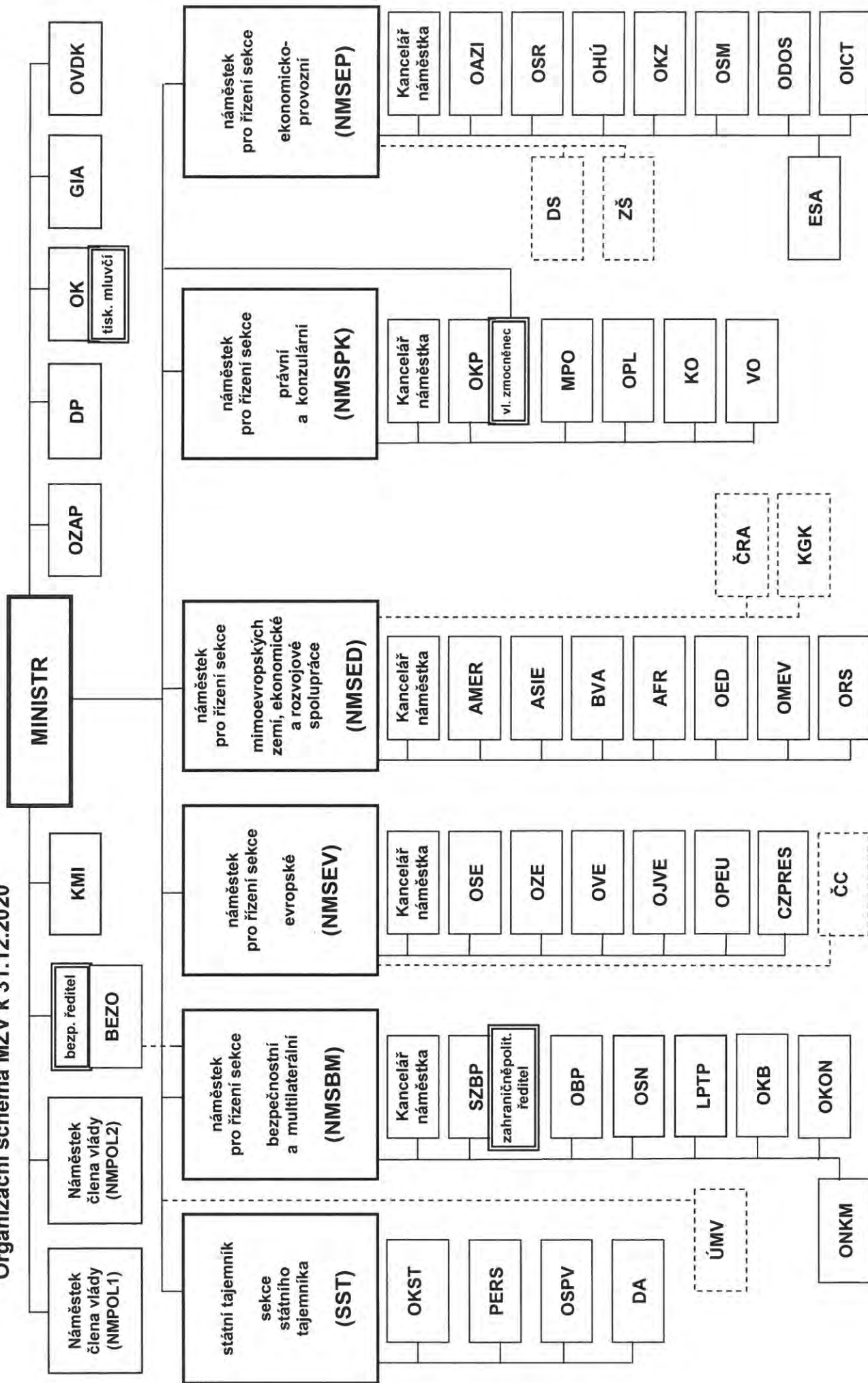
**Projekty na podporu ekonomické diplomacie realizované v roce 2020
(včetně projektů marketingových)**

v Kč

Řešitel projektu	Název projektu	Výdaje
ZÚ Helsinky	Oborová mise firem českého obranného průmyslu do Finska	76 849,32
ZÚ Bangkok	Czech Defense Industry Day (Bangkok)	21 374,48
ZÚ Bangkok	Czech Defense Industry Day (Vientiane)	14 266,98
ZÚ Moskva	Podnikatelská mise ministra MZe ČR do regionů Ruské federace	129 507,82
ZÚ Phnompenh	Czech Defence Day in Cambodia 2019	12 436,04
ZÚ Moskva	Podnikatelská mise do regionů Ruské federace	116 257,59
ZÚ Řím	Podnikatelská mise do Itálie	94 076,45
ZÚ Jakarta	České startupy v Singapuru	52 365,95
ZÚ Dillí	Technologická mise inovačních firem v Indii	90 530,39
ZÚ Bogota	Prezentace ČR na veletrhu obranné a bezpečnostní techniky Expodefensa 2019	151 318,41
ZÚ Lima	Prezentace ČR jako destinace vhodné pro incentivní a kongresovou turistiku (MICE)	185 323,54
ZÚ Bogota	Prezentace České republiky jako destinace vhodné pro incentivní a kongresovou turistiku	140 898,14
GK Mnichov	Czech Start-Up Day v Bavorsku	38 613,11
ZÚ Kábul	Předání zkušeností českých chovatelů skotu - budování registru a uměla inseminace	33 474,00
ZÚ Havana	Návštěva Kuby u příležitosti oficiální účasti ČR na veletrhu FIHAV 2019	88 838,41
ZÚ Hanoj	Prezentace českých firem u příležitosti návštěvy ministra životního prostředí ve Vietnamu	179 935,44
GK Sankt Peterburg	Podpora českých firem během podnikatelské mise do Vologdy a Petrohradu	67 349,15
ZÚ Skopje	Mise ATOK-navázání kontaktů, zahájení investiční a výrobní spolupráce	67 967,50
ZÚ Rabat	FOOD EXPO Casablanca	276 966,25
ZÚ Brusel	Prezentace českých firem z oblasti videoher v Belgii	49 773,61
ZÚ Sydney	Czech the Innovation - podnikatelská mise náměstka MZV do AUS/NZ	10 915,59
GK Sao Paulo	Pracovní workshop v Brazílii s cílem propagace mimopražských regionů ČR	237 118,34
ZÚ Lisabon	Czech StartUp Night	29 077,53
ZÚ Rijád	Mise výrobců zdravotnických prostředků do Saúdské Arábie a Ománu	73 429,74
ZÚ Berlín	Prezentace úspěšných českých firem na start-upové konferenci TechCrunch Disrupt Berlín	132 640,03
ZÚ Dillí	Prezentace českého sklářství v Indii	235 080,59
ZÚ Hanoj	Prezentace českých firem z oblasti kybernetické bezpečnosti ve Vietnamu	89 341,20
ZÚ Kuala Lumpur	Prezentace českých výrobců a dodavatelů zelených technologií v Malajsii	275 412,08
ZÚ Tel Aviv	Výzkumná expertní mise v oblasti kyberkriminality	148 816,68
SÚ Ramalláh	Prezentace českých potravinářských firem v Palestině	35 317,34
ZÚ Moskva	Podpora ruské incomingové turistiky do regionů ČR	94 982,74
ZÚ Tbilisi	Prezentace českého dopravního průmyslu	80 209,12
ZÚ Washington	Incoming programových ředitelů National Science Foundation do CZ	73 102,83
ZÚ Bejrút	Prezentace potravinářských technologií a surovin pro významné společnosti v Libanonu	66 314,87
ZÚ Akkra	Prezentace firem zdravotnického sektoru ČR v Ghaně a Pobřeží slonoviny	290 524,33
ZÚ Moskva	Prezentace českých výrobců a dodavatelů zdravotnických prostředků	216 895,71
ZÚ Abuja	Podnikatelská mise státního tajemníka MZV ČR do Kamerunu	392 406,55
GK Toronto	Canadian Pool & Spa Conference & Expo	34 491,63
ZÚ Tallinn	Incomingová mise estonských firem do Prahy v rámci konference Game Developers Session 2019	133 471,77
ZÚ Tel Aviv	Game Developers Session 2019	82 083,35
ZÚ Kuala Lumpur	Incomingová mise malajsijských firem herního průmyslu do ČR v rámci GDS 2019	144 735,22
ZÚ Jakarta	Incomingová mise herního průmyslu ze Singapuru na konferenci Game Developers Session 2019	77 678,19
ZÚ Brasília	Vědecko-průmyslová mise z ČR do Brazílie	13 885,46
ZÚ Paříž	Prezentace obranného průmyslu ČR delegacím zemí EU a NATO v rámci zasedání SERA v Praze	8 019,47
ZÚ Bern	Incomingová mise švýcarských výzkumných institucí a firem do centra ELI Beamlines	114 981,07
ZÚ Tunis	Česká účast na veletrhu vojenské a letecké techniky IADE 2020 na Djerbě v Tunisku	194 564,43
ZÚ Rabat	Expertní cesta českých těžařů do Maroka	6 946,70
ZÚ Tunis	Incomingová mise zástupců státní agentury CITET	40 950,56
ZÚ Bělehrad	Incomingová mise a B2B v sektoru pivovarnictví	61 384,56
ZÚ Washington	Incomingová mise amerických investorů do ČR pod hlavičkou ACEBA	60 872,44
ZÚ Záhřeb	Mise českých exportérů – vybavení měst a obcí v Chorvatsku	99 545,42
ZÚ Ammán	Jednání českých firem z oblasti geologie v Jordánsku v únoru 2020	81 040,93
GK Istanbul	Prezentace českých potravinářských firem na CNR FOOD Istanbul 2020	417 100,29
GK Istanbul	Mise dodavatelů strojírenské techniky do Turecka	28 308,20
GK Istanbul	Čeští zemědělci na Agroexpo 2020	281 097,79
GK Jekatěrinburg	Business fórum CZ firem z oboru strojírenství a energetika v Jekatěrinburgu a Čeljabinsku	72 546,96
ZÚ Helsinky	Představení českých inovativních řešení pro dřevozpracující sektor ve Finsku	32 608,80
ZÚ Paříž	Den českého piva v Paříži	103 700,06
ZÚ Havana	Incomingová mise pro kubánské zástupce MINAL, MINAG, příp. MINCEX a Kubánské obchodní	114 594,70
ZÚ Tokio	Český festival v Japonsku 2020	443 987,11
ZÚ Londýn	Czech Beer Day 2020 in London	114 703,39
ZÚ Záhřeb	Incomingová mise představitelů železničního sektoru Chorvatska do ČR	233 673,29
ZÚ Rijád	Workshop českých firem v sektoru turismu a účast na Riyadh Travel Fair 26.-28.3.2020	5 527,07
ZÚ Ankara	Smart cities Turecko	75 975,27
ZÚ Tbilisi	Letištní technologie	65 062,57
ZÚ Berlín	Czech-German Innovation Festival 2020	18 690,50
GK Toronto	Collision Conference 2020	64 714,84
GK Toronto	PDAC Convention (těžařství)	260 264,28
ZÚ Mexiko	Prezentace českého obranného průmyslu v Guatemale	205 663,05
ZÚ Mexiko	Propagace mimopražských regionů pro cestovní kanceláře z Mexika	8 419,17

Rešitel projektu	Název projektu	Výdaje
ZÚ Ljubljana	Nanoden v Lublani - Prezentace českých nanotechnologických společností	47 487,32
ZÚ Madrid	Czech Games Industry	62 166,37
ZÚ Washington	Oficiální účast na Vinexpo New York 2020	210 092,23
ZÚ Bangkok	Představení českých firem z oblastí environmentálních technologií a udržitelné energetiky	80 652,96
ZÚ Addis Abeba	Mise zástupců českého obranného a bezpečnostního průmyslu do Džibutska	265 765,99
ZÚ Manila	Prezentace českých firem na veletrhu ADAS-2020	971 906,23
ZÚ Moskva	Odborný seminář a prezentace českých agrárních firem v Baškortostánu	1 422,82
ZÚ Dillí	Oborová mise do Indie zaměřená na odpadové hospodářství a úpravu vody	149 444,64
ZÚ Haag	Česká republika jako destinace pro seniory	94 259,55
GK Sankt Peterburg	Podpora incomingové turistiky z Ruska do regionů ČR	13 656,03
GK Sao Paulo	Prezentace českého pivovarnického průmyslu v jižních státech Brazílie	113 249,17
ZÚ Tokio	Účast na veletrhu Nanotech Japan 2020	169 531,02
ZÚ Manila	Roadshow DISCOVER ROMANTIC CZECH CHATEAU AND CASTLES Filipíny 2020	178 730,52
ZÚ Moskva	Podnikatelská mise do regionu – Astrachaňská oblast	80 854,42
ZÚ Dillí	Podnikatelská mise zástupců kosmického průmyslu do Indie	224 999,68
ZÚ Dillí	Prezentace obranného průmyslu na veletrhu DEFEXPO v Indii	432 869,11
GK Los Angeles	České firmy na veletrh CES Las Vegas	168 254,38
ZÚ Dillí	Prezentace na veletrhu cestovního ruchu SATTE 2020 a prezentační seminář v Mumbai	58 545,66
ZÚ Tel Aviv	Účast ČR na akci CYBERTECH 2020	24 104,71
ZÚ Ottawa	Účast na potravinářském veletrhu SIAL Canada 2020 v Montréalu	429 700,36
GK Mnichov	Smart Region Incoming Mission	7 961,98
ZÚ Akkra	Prezentace českého obranného průmyslu v Burkině Faso	35 667,54
ZÚ Moskva	Podnikatelská mise ministra MZe ČR do Tatarstánu	60 614,88
ZÚ Záhřeb	Prezentace českých nanotechnologických společností v Záhřebu	49 171,77
ZÚ Tel Aviv	Seminář k českým a izraelským obranným a bezpečnostním technologiím	18 249,05
ZÚ Baku	Prohloubení spolupráce s AZ v oblasti lázeňství a lékařských zákroků s násl. rehabilitací	595,20
GK Jekatěrinburg	Představení produkce CZ firem pro chystanou modernizaci MHD v Omsku a Novosibirsku	74 135,02
ZÚ Dillí	Prezentace českého designu v Indii	380 747,28
ZÚ Santiago	Incomingová mise na podporu spolupráce v oblasti umělé inteligence	6 937,20
ZÚ Pretoria	JAR: Prezentace českých firem obranného průmyslu pro jihoafrickou armádu a policii	59 902,53
ZÚ Ottawa	Česká vína do Kanady	280 632,70
ZÚ Mexiko	Mexiko: Mediální kampaň "České pivo"	78 760,42
ZÚ Tirana	Marketingová kampaň na podporu prodeje českého piva v Albánii	189 933,24
ZÚ Moskva	Týden českého piva v Moskvě - pěnívé Česko	265 228,59
ZÚ Mexiko	Festival české gastronomie a piva v Mexiku	227 713,24
ZÚ Manila	Czech Beer Night 2020	162 969,75
ZÚ Soul	Noc piva - propagace českého piva a české pivní kultury v Jižní Koreji	27 429,75
ZÚ Tbilisi	Propagace českého piva a české kuchyně	182 481,64
ZÚ Sao Paulo	Propagace českých firem v odborném časopisu Revista da Cerveja	112 134,40
ZÚ Paříž	Propagace českého piva v Paříži	383 844,52
ZÚ Budapešť	Prezentace českého piva v Maďarsku	227 366,04
ZÚ Skopje	Propagace českých produktů v Makedonii	94 398,27
ZÚ Peking	Podpora českého pivovarnictví v Pekingu	192 278,92
CELKEM		14 967 843,49

Organizační schéma MZV k 31.12.2020



Výdaje a příjmy ZÚ dle symbolů za rok 2020

ZÚ	Název	Nájem nemovitého majetku	Opravy a údržba nemovitého majetku	Reprezentace	Kulturní a prezentační akce	Místní sliby	Ostraha	Běžné výdaje ZÚ	Cestovné a svršky	Opravy a údržba dopravních prostředků	Drobný dlouhodobý hmotný majetek	Celkem výdaje	Nedaňové příjmy	Dañové příjmy	Celkem příjmy
1	Addis Abeba	4 113 893,34	1 091 071,65	179 202,10	139 916,68	1 240 195,60	929 014,29	1 300 249,83	1 148 390,56	333 586,70	393 828,13	10 869 348,88	302 779,51	212 271,76	515 051,27
2	Akkra	1 224 064,00	931 929,73	229 995,45	30 946,30	1 899 990,53	864 007,20	1 652 897,91	174 595,28	296 972,45	339 429,01	7 644 827,86	90 047,84	863 899,64	953 947,48
4	Alžír	2625441,06	377194,84	149516,32	8400,6	1299967,87	458378	839532,6	154933,81	47595,43	99447,78	6 060 408,31	16726,65	507264,59	523 991,24
5	Ammán	4748882,25	368992,56	169983,58	0	1949998,61	211428,7	1299996,77	333246,9	219989,6	167496,95	9 470 015,92	0	1588180,71	1 588 180,71
6	Ankara	4 898 179,80	659 992,51	299 982,56	141 990,04	5 290 985,19	27 871,35	1 320 338,23	127 546,87	149 861,42	344 996,72	13 300 744,69	68 588,19	8 081 091,86	8 149 680,05
7	Athény	938 104,72	609 188,03	12 669,72	86 621,04	5 239 338,31	0,00	1 677 382,21	53 045,90	154 977,62	154 389,60	8 976 717,15	89 604,03	199 808,60	289 412,63
8	Bagdad	2 217 881,25	388 593,75	80 569,55	0,00	1 998 108,40	249 987,15	3 126 172,43	574 470,28	182 499,40	162 463,44	8 980 746,65	0,00	210 484,86	210 484,86
10	Bejrút	5 995 723,00	1 550 154,22	181 511,97	140 518,80	2 885 455,81	1 852 325,30	2 626 398,32	638 728,99	229 727,27	479 459,35	16 580 003,03	213 603,50	1 858 719,41	2 072 322,91
11	Bělehrad	1 224 690,60	394 741,35	237 916,50	179 032,74	3 443 590,84	532 810,84	1 452 770,88	38 229,47	253 550,36	299 928,16	8 057 261,74	237 793,91	4 761 062,51	4 998 856,42
12	Berlín	2 365 711,77	1 334 275,73	119 663,05	249 675,41	3 835 335,49	0,00	2 292 823,34	36 256,74	390 537,00	370 927,66	10 664 793,68	71 365,07	918 734,76	3 641 336,72
14	Bern	4 531 700,04	723 978,58	88 783,47	218 014,41	1 780 935,79	655 139,88	1 966 189,95	567 027,72	117 504,44	99 467,47	10 748 741,75	771 605,00	302 368,54	1 079 973,54
15	Bogota	1 743 170,69	3 470 268,60	259 973,83	117 499,06	2 972 415,84	0,00	2 147 759,03	20 508,86	83 578,91	117 928,69	10 933 103,51	549 596,21	399 692,51	949 288,74
19	Budapešť	0,00	291 372,99	239 975,65	235 854,99	3 385 816,72	0,00	1 573 130,10	13 199,24	194 226,22	102 588,68	6 036 164,59	243 000,83	187 373,85	430 374,68
20	Buenos Aires	1 419 515,76	909 293,56	287 290,09	0,00	1 370 021,91	2 829 637,80	1 917 981,78	635 334,83	217 669,26	137 381,63	9 724 126,62	1 341 677,54	216 036,09	1 557 713,63
21	Bukurešť	0,00	979 998,87	209 231,20	12 249,93	2 987 781,13	754 728,64	1 501 525,61	44 993,10	118 898,34	219 840,10	6 829 246,92	200 919,62	58 705,10	259 624,72
22	Camberra	2 619 988,91	1 028 085,31	191 753,43	502 839,27	2 330 503,39	0,00	1 322 214,41	138 931,16	116 489,55	146 466,51	10 534 506,45	0,00	117 558,80	80 313,64
23	Damašek	6 456 483,00	390 930,16	279 805,95	0,00	1 985 774,73	0,00	689 140,36	387 431,94	128 981,18	215 959,13	8 397 271,94	0,00	71 837,50	117 837,50
25	Dillí	2 127 383,99	1 298 633,64	236 271,56	304 119,22	3 336 594,27	688 567,00	2 609 414,69	852 629,88	188 042,71	741 604,23	12 383 261,19	62 318,91	1 064 388,90	1 126 707,81
26	Jakarta	762 549,79	987 084,31	267 609,46	326 910,28	1 723 795,90	1 298 399,26	1 451 731,37	815 730,41	218 197,76	477 495,66	8 329 504,20	477 495,66	1 064 388,90	1 126 707,81
28	Haag	1 784 148,57	1 354 039,46	51 359,42	56 141,07	1 166 604,79	0,00	1 848 663,43	15 287,75	117 292,75	119 902,89	6 513 440,13	848 293,85	650 004,20	1 498 298,05
29	Havana	6 951 010,62	150 995,47	150 655,57	199 893,48	1 361 793,01	388 612,92	2 576 283,00	961 661,68	248 792,99	219 746,10	13 209 444,84	17 141,70	848 702,18	865 843,88
30	Hanoj	11 360 605,47	255 985,69	208 714,04	193 918,50	2 175 202,68	139 175,30	1 155 028,84	633 520,84	194 691,84	179 968,40	16 496 810,84	401 858,56	4 393 898,98	4 795 757,54
31	Helvinky	1 578 798,00	1 231 306,38	164 673,02	50 506,92	3 449 976,22	0,00	1 164 378,80	33 649,36	136 976,74	378 917,31	8 189 182,75	130 128,71	102 210,24	232 338,95
34	Istambád	6 194 899,62	190 334,96	74 381,01	15 663,73	3 372 149,55	403 323,60	885 600,41	322 446,28	354 970,46	220 048,67	10 033 818,29	353 438,01	717 881,77	1 071 319,78
35	Istanbul GK	0,00	534 504,04	197 401,31	118 075,10	4 866 567,90	249 795,60	770 292,88	140 318,09	229 342,93	596 869,17	7 703 167,02	3 421,36	7 951 286,78	7 954 708,14
37	Kábul	4 281 960,48	551 442,57	69 976,13	0,00	1 531 396,32	0,00	2 493 767,18	300 318,71	29 734,71	174 028,10	9 432 618,40	0,00	17 777,00	17 777,00
38	Káhira	0,00	3 804 556,48	104 039,71	26 853,01	3 398 752,82	883 408,74	3 299 827,14	379 084,56	368 874,97	332 901,43	12 598 298,89	1 460 459,75	1 798 038,65	3 258 498,40
42	Kodaň	0,00	1 723 177,86	163 740,35	151 989,32	2 799 997,26	0,00	1 950 611,85	0,00	163 946,93	1 136 830,38	8 090 293,95	365 943,77	164 784,65	530 728,62
45	Kuvajit	12 957 745,97	693 152,10	130 732,35	114 824,81	2 299 990,13	174 467,09	1 189 924,55	164 172,44	105 353,95	1 940 575,45	19 770 938,84	1 742,23	1 508 167,03	1 509 909,26
46	Kyjov	17 106 578,54	181 483,93	99 607,86	110 218,12	5 693 045,16	255 781,81	1 677 769,55	190 079,24	351 740,28	115 700,69	25 782 005,18	285 109,44	45 007 168,30	45 292 277,74
48	Lima	1 090 897,45	307 723,22	234 077,54	377 817,01	2 799 925,44	11 351,52	1 550 170,23	626 008,11	169 823,78	135 910,19	7 303 704,49	263 571,09	197 890,25	461 461,34
49	Kinshasa	74 397,04	28 793,77	7 149,91	0,00	0,00	0,00	437 632,44	197 714,02	9 604,23	59 311,09	814 602,50	0,00	0,00	0,00
50	Sanct Peterburg GK	9 130 535,41	56 516,41	14 230,25	55 291,80	2 193 713,39	872 174,97	872 174,97	59 545,40	94 859,30	65 854,72	12 542 721,65	362 722,95	6 589 123,33	6 951 846,28
51	Londýn	134 625,86	2 090 479,81	259 594,97	233 375,44	8 046 615,93	1 421 273,24	4 100 055,59	156 769,51	532 427,80	282 230,65	17 257 448,80	555 891,62	4 441 284,22	4 997 175,84
52	Lusaka	5 400 915,93	410 865,02	119 959,75	0,00	701 508,37	262 222,68	948 386,45	905 900,35	122 389,93	94 744,45	8 966 892,93	0,00	226 940,96	226 940,96
53	Mexiko	1 124 674,00	403 316,35	130 466,09	55 419,75	1 634 685,75	491 252,45	1 181 082,96	681 438,30	128 719,71	199 546,44	6 030 601,80	272 883,36	691 747,43	964 630,79
57	Moskva	0,00	1 469 197,03	619 760,45	263 277,76	9 869 699,66	1 148 518,26	5 640 555,35	437 556,87	497 650,17	1 047 051,24	20 992 766,79	523 897,81	86 220 945,66	86 744 843,47
58	Nairobi	1 232 178,95	1 394 766,78	36 458,40	0,00	963 760,47	1 688 340,84	1 551 593,97	306 996,54	112 406,47	157 034,34	7 443 536,76	143 991,47	535 278,41	679 269,88
59	New York SM	5 976 296,48	13 805 755,57	209 055,83	0,00	2 599 994,15	0,00	3 809 867,54	1 108 967,38	403 248,25	293 528,96	28 200 714,16	154 769,09	0,00	154 769,09
60	Nikosia	2 721 686,65	24 995,22	15 442,87	0,00	1 030 304,01	0,00	646 426,64	103 441,35	87 461,90	39 452,08	4 669 210,72	8 683,73	110 473,76	119 157,49
61	Oslo	515 632,00	850 807,13	112 908,15	94 524,77	0,00	0,00	1 431 500,90	21 430,00	164 611,13	156 256,80	3 347 670,88	166 875,07	186 863,75	353 738,82
62	Ottawa	2 964 554,03	1 016 986,35	249 964,73	337 596,91	1 939 874,61	27 923,72	2 196 025,31	544 425,76	419 991,91	179 524,49	9 876 867,82	454 626,13	887 425,22	1 342 051,35
64	Paříž	920 482,13	1 505 422,86	341 512,26	239 179,70	5 909 066,22	334 354,29	5 637 057,28	74 432,46	334 431,28	287 914,58	15 583 848,06	1 782 129,20	670 778,75	1 996 507,95
65	Peking	32 750,00	3 374 253,50	767 447,26	29 227,91	5 248 860,16	45 447,60	5 559 452,22	1 072 694,30	207 826,81	748 340,41	11 086 305,17	882 764,23	17 505 809,97	18 388 574,20
66	PhnomPenh	2 335 203,40	0,00	44 457,78	2 543,65	439 981,07	0,00	499 712,49	0,00	41 950,94	13 150,13	3 376 999,46	26 430,98	22 444,10	48 875,08
67	Pchjongiang	243 950,61	11 909,46	41 093,40	0,00	209 938,29	0,00	640 480,38	19 426,07	61 691,77	0,00	1 228 489,98	45 550,50	0,00	45 550,50
68	Rabat	853 043,34	729 339,04	201 736,89	11 774,38	1 391 663,26	515 094,54	909 097,98	148 572,90	102 800,87	189 624,14	210 864,49	210 864,49	739 633,82	950 498,31

ZÚ	Název	Nájem nemovitého majetku	Opravy a údržba nemovitého majetku	Reprezentace	Kulturní a prezentační akce	Místní síly	Ostraha	Běžné výdaje ZÚ	Cestovné a svršky	Opravy a údržba dopravních prostředků	Drobný dlouhodobý hmotný majetek	Celkem výdaje	Nedaňové příjmy	Dañové příjmy	Celkem příjmy
69	Rangún	8 165 712,60	138 928,05	100 135,37	51 999,25	1 019 616,63	0,00	514 514,49	149 931,28	91 389,49	65 165,73	10 297 392,89	0,00	5 909,70	5 909,70
72	Brasília	1 336 521,32	439 919,55	145 197,95	17 974,27	2 036 583,00	649 250,31	1 437 748,66	303 345,56	101 773,53	295 721,74	6 764 035,89	7 210,69	60 248,73	67 459,42
73	Řím	9 139 495,07	999 997,85	248 407,52	402 896,33	3 911 075,69	77 369,95	3 697 932,66	52 759,21	267 871,90	299 957,10	19 097 763,28	128 959,82	470 051,37	599 011,19
77	Santiago de Chile	1 331 437,36	252 795,37	12 932,62	60 111,10	1 556 029,67	413 165,00	952 873,42	458 989,03	61 528,84	120 586,10	5 220 448,51	0,00	203 263,38	203 263,38
78	Sao Paulo GK	1 549 730,05	269 987,78	199 996,07	181 166,53	2 711 579,84	422 167,03	1 418 826,09	405 154,71	299 978,29	113 928,60	7 572 514,99	165 396,42	537 932,07	703 328,49
79	Stockholm	2 764 271,15	319 282,38	179 431,22	132 000,63	2 065 491,25	271 971,34	582 472,15	21 924,16	189 746,33	105 922,17	6 632 512,98	175 936,76	466 369,95	647 306,71
80	Stoccolm	2 192 737,63	198 171,48	141 270,22	209 484,27	3 022 900,74	66 140,47	1 150 788,39	34 664,71	207 362,39	99 097,61	7 392 617,91	156 121,27	352 972,60	509 093,87
81	Sydney GK	1 766 228,83	312 927,78	178 843,13	598 537,54	2 702 640,17	0,00	1 183 711,37	305 959,93	109 279,52	361 167,30	7 519 295,57	284 579,11	1 123 012,09	1 407 591,20
83	Teherán	12 821 216,97	158 910,47	299 758,59	0,00	2 394 539,24	0,00	832 032,43	390 419,43	71 083,15	132 238,27	17 100 198,55	6 092,99	1 789 587,66	1 795 680,65
84	Tei Aviv	7 756 941,82	2 549 253,97	404 976,23	228 415,63	4 716 667,24	870 672,25	4 347 158,71	521 968,15	450 461,12	457 300,45	22 303 815,57	749 001,62	2 264 884,75	3 013 886,37
85	Tirana	2 143 852,99	385 657,79	128 013,62	171 876,88	2 159 661,02	12 706,85	783 587,24	43 757,66	131 736,47	199 731,45	6 250 914,73	268 714,45	380 362,46	649 076,91
86	Tokio	0,00	2 647 515,93	338 057,63	185 051,08	7 159 661,72	0,00	3 057 753,48	314 359,29	124 635,59	863 025,82	14 690 059,84	86 666,29	1 539 534,41	1 626 200,70
88	Tunis	59 224,80	897 044,48	182 847,79	84 818,86	1 899 748,13	509 256,68	901 100,67	78 244,29	122 412,68	321 529,71	5 056 228,09	244 239,24	849 720,51	1 093 959,75
89	Ulanbátar	4 660 988,26	49 999,99	189 995,95	215 896,55	1 549 999,93	227 453,00	608 492,48	369 998,45	144 999,94	99 999,99	8 117 824,54	109 767,25	5 021 452,76	2 023 711,25
90	Varšava	5 225 782,59	1 904 846,44	102 579,91	154 194,81	4 864 973,62	63 796,34	1 809 054,82	23 781,80	140 185,57	491 565,26	14 780 761,16	578 711,73	1 444 999,52	2 023 711,25
91	Videň	0,00	3 905 558,81	630 016,51	96 630,64	5 530 456,60	0,00	4 159 663,44	37 609,44	534 998,18	1 492 105,17	16 387 038,79	1 506 045,36	2 602 024,98	4 108 070,34
94	Washington	18 506 404,14	829 297,83	613 618,08	898 156,29	4 975 171,08	921 232,77	6 151 785,60	2 823 371,30	649 477,87	334 011,47	36 702 526,43	267 532,06	1 913 897,06	2 181 429,12
96	Záhřeb	5 270 344,25	1 638 205,21	229 518,74	79 999,64	999 994,65	0,00	1 076 523,61	5 400,00	154 412,06	99 159,00	9 554 157,15	298 658,01	435 440,56	734 098,57
97	Ženeva	15 241 269,41	700 212,58	247 291,74	9 118,85	999 994,65	0,00	2 162 124,97	21 062,82	299 983,87	829 203,02	19 510 267,26	536 181,81	0,00	536 181,81
102	Madrid	4 142 791,22	1 275 737,73	231 248,55	267 441,03	4 619 521,44	0,00	2 446 405,56	133 165,92	167 010,13	534 697,79	13 818 019,37	140 666,68	739 177,91	879 844,59
110	Dakar	3 347 773,99	138 735,37	205 323,71	0,00	508 886,54	292 645,33	672 118,93	321 831,95	93 134,78	181 987,63	5 762 438,23	130 915,13	138 736,92	269 652,05
113	Lisabon	1 890 511,60	330 913,29	182 669,10	52 543,94	3 196 421,12	27 856,59	1 220 677,39	68 116,88	181 500,34	159 922,82	7 311 133,23	145 226,97	90 411,53	235 638,50
114	Bangkok	4 712 527,93	209 987,93	85 700,89	108 871,00	1 950 853,20	585 757,22	950 781,72	477 549,17	189 533,82	72 836,98	9 344 599,78	397 103,46	5 560 727,66	5 957 831,12
115	Kuala Lumpur	2 830 813,67	1 380 997,37	169 996,88	52 637,50	1 049 996,35	408 130,90	1 312 979,94	287 385,25	139 997,54	239 603,81	7 872 539,21	8 657,45	615 838,71	624 496,16
119	Manila	6 337 260,93	10 321,61	229 415,94	361 862,33	1 497 386,03	241 852,07	2 430 722,53	741 949,77	145 525,74	79 285,59	12 075 582,54	729 145,95	3 620 092,07	4 349 238,02
121	Shanghai GK	5 908 257,06	199 504,22	249 973,86	401 020,34	2 799 793,63	186 129,62	2 435 117,32	1 216 681,30	119 963,52	99 891,53	13 616 330,40	636 166,51	9 234 737,06	9 870 903,57
124	Abú Dhabí	9 821 016,15	119 294,45	199 775,67	14 089,00	3 699 664,36	169 111,25	1 340 545,99	275 701,18	229 086,30	257 186,80	16 125 471,15	539 100,28	5 880 403,65	6 419 503,93
125	Brusel SZEU	42 752 606,76	1 157 765,69	555 162,54	4 690,04	4 690,04	2 599 686,57	12 250 168,40	124 584,09	561 485,83	751 753,18	60 757 903,10	576 426,65	0,00	576 426,65
126	Soul	5 780 148,64	1 539 759,20	354 989,46	600 758,16	4 768 716,72	0,00	2 628 694,40	541 373,37	340 770,72	169 391,50	8 248 280,82	5 899,40	244,57	1 776 559,56
127	Vatikán	3 569 725,34	268 419,59	71 541,32	21 271,63	2 699 952,76	0,00	1 082 648,49	24 559,47	107 957,74	133 519,49	7 352 063,38	4 000,00	412 789,20	416 789,20
129	Miláno GK	1 342 166,10	2 100 675,88	85 390,83	146 923,02	1 899 968,00	0,00	1 535 462,32	0,00	107 957,74	133 519,49	7 352 063,38	4 000,00	412 789,20	416 789,20
130	Rijád	12 869 449,35	489 596,62	19 587,55	0,00	3 849 997,03	1 682 812,03	1 439 778,35	435 635,70	132 023,25	99 004,07	21 017 883,95	172 605,82	4 060 348,19	4 232 954,01
131	Štrasburk SM	2 776 208,98	69 448,77	200 543,39	0,00	519 486,00	0,00	730 455,50	13 507,63	129 518,54	10 230,39	4 449 399,20	51 164,13	0,00	51 164,13
132	Mnichov GK	3 190 137,24	991 565,93	71 849,95	41 709,00	1 399 485,13	0,00	1 658 513,84	4 222,08	134 999,94	193 623,08	7 686 106,19	302 366,46	1 149 086,72	1 451 453,18
133	Pretoria	1 842 547,80	486 249,47	103 243,76	0,00	1 834 730,25	519 291,06	1 524 590,45	207 303,88	98 272,79	94 660,14	6 710 889,60	305 790,31	1 751 317,64	2 057 107,95
134	Vilnius	556 125,50	349 900,96	114 973,22	296 602,40	2 951 628,15	0,00	968 728,29	43 065,75	94 732,24	139 794,65	5 515 551,16	97 113,16	29 673,26	126 786,42
135	Ljubljana	1 500 963,77	457 049,10	174 626,79	149 979,39	2 499 999,90	10 236,95	898 292,69	0,00	207 946,55	91 578,48	5 990 673,62	33 332,66	62 982,12	96 314,78
136	Riga	1 912 814,47	1 083 669,57	108 642,07	24 146,58	2 442 633,97	4 637,05	1 330 328,57	18 211,09	88 621,07	356 999,81	7 370 704,25	497 270,33	84 058,92	581 329,25
137	Taškent	2 017 786,40	123 438,22	77 231,60	2 586,58	1 580 463,41	0,00	446 023,09	193 587,42	50 023,88	95 580,86	5 962 277,40	602 975,45	3 443 325,31	593 078,97
139	Minsk	3 054 415,19	77 075,02	125 004,99	7 032,34	1 728 914,10	0,00	746 671,32	32 279,01	91 186,05	102 609,38	5 862 277,40	5 962 277,40	5 443 325,31	4 046 300,76
145	Dublin	12 233 782,35	99 768,27	199 828,26	0,00	3 649 729,23	32 196,20	1 009 569,83	71 837,44	237 769,69	94 739,26	17 629 220,53	112 382,79	590 307,89	702 690,68
148	Bratislava	3 586 822,86	638 068,24	398 993,38	196 830,10	1 960 162,68	425 944,90	2 299 635,31	9 967,36	299 779,44	154 924,21	9 971 128,48	563 970,88	3 360 348,69	3 924 319,57
149	Taipei ČEKK	10 330 817,67	19 773,32	169 157,78	123 068,53	1 601 300,53	0,00	1 132 695,39	574 657,33	44 570,97	27 268,07	14 026 309,69	206 027,91	1 449 068,74	1 655 096,65
153	Los Angeles GK	11 390 955,60	8 022 719,46	249 876,28	586 108,30	4 249 977,87	27 170,54	1 626 490,20	834 687,82	269 453,62	353 933,79	27 611 373,52	93 696,75	1 808 802,14	1 902 498,89
156	Tbilisi	1 641 870,99	962 886,17	160 165,91	12 496,51	1 724 177,41	99 774,80	1 447 177,39	233 003,77	157 354,84	260 595,81	6 699 503,20	340,18	910 451,05	910 791,23
157	Sarajevo	4 427 342,01	74 567,38	66 488,80	244 888,76	1 125 188,78	15 603,18	764 095,43	53 093,72	118 211,24	534 380,65	7 423 859,95	191 373,16	722 135,98	913 509,14
158	Singapur	101 112,44	0,00	6 590,53	0,00	139 898,72	0,00	66 750,11	0,00	0,00	24 543,35	338 895,15	7 186,28	28 367,36	35 553,64
159	Hongkong GK	19 003 120,18	20 892,10	120 800,76	28 294,69	1 254 011,85	25 725,00	724 075,46	507 814,87	107 293,51	91 050,67	21 883 079,09	521 788,87	437 752,74	959 541,61
160	Paříž OECD SM	3 322 022,52	710 628,38	233 770,87	48 866,52	0,00	0,00	2 082 191,44	0,00	244 702,97	239 923,42	6 882 106,12	78 051,16	0,00	78 051,16

ZÚ Název	Nájem nemovitého majetku	Opravy a údržba nemovitého majetku	Reprezentace	Kulturní a prezentační akce	Místní síly	Ostraha	Běžné výdaje ZÚ	Cestovné a svršky	Opravy a údržba dopravních prostředků	Drobný dlouhodobý hmotný majetek	Celkem výdaje	Nedaňové příjmy	Dañové příjmy	Celkem příjmy
161 Dražďany GK	2 885 101,06	119 999,61	139 082,21	86 286,96	2 199 670,11	0,00	1 187 324,16	2 446,00	87 108,85	79 490,93	6 786 509,89	196 280,15	240 195,59	436 475,74
162 New York GK	12 841 607,58	1 228 694,09	62 224,15	13 359,40	5 674 558,57	4 691 705,62	3 667 159,98	626 973,29	202 202,29	187 392,16	29 195 877,13	1 026 790,95	1 908 653,81	2 935 444,76
163 Brusel/NATO	7 111 324,77	356 964,94	360 206,56	0,00	0,00	0,00	5 408 838,68	40 278,53	233 322,83	404 683,88	13 915 620,19	249 004,54	0,00	249 004,54
164 Tallin	725 835,45	275 187,14	41 543,09	150 184,04	2 033 470,90	0,00	599 552,24	9 713,16	279 79,89	99 276,61	3 992 038,52	91 748,65	42 315,88	134 064,53
165 Ramalláh	4 109 125,39	83 208,50	30 423,79	0,00	1 886 096,42	0,00	594 146,36	216 880,97	216 870,01	44 331,07	7 181 082,51	53 156,20	41 532,54	94 688,74
166 Abuja	17 485 578,17	971 815,19	176 678,84	77 173,67	1 569 575,55	916 910,81	2 576 022,91	1 253 177,74	354 399,34	308 349,00	25 689 681,22	26 065,49	1 348 543,54	1 374 609,03
167 Jekatěrínburg GK	4 295 669,85	59 376,24	35 419,86	144 155,39	2 419 396,19	0,00	577 022,91	116 344,05	66 784,55	27 896,82	7 742 344,92	53 187,39	10 676 687,04	10 729 874,43
168 Lvov GK	6 796 163,68	32 495,73	12 482,21	45 004,21	3 302 109,95	866 060,88	1 474 199,96	98 124,36	206 601,91	152 255,65	12 985 498,54	177 869,04	134 830 645,67	135 008 514,71
170 Lucemburg	3 948 849,77	657 082,65	92 902,57	144 307,65	0,00	0,00	753 518,93	23 333,72	94 482,24	99 450,77	5 813 928,30	21 054,92	183 679,59	204 734,51
171 Chicago GK	11 149 455,73	124 280,29	198 620,96	202 182,57	3 599 979,84	0,00	1 151 593,21	455 730,50	115 961,37	100 394,20	17 098 198,67	0,00	1 346 540,11	1 346 540,11
172 Kišiněv	9 185 709,08	61 629,07	218 403,22	68 075,99	1 770 821,07	290 609,48	856 903,64	36 964,78	125 199,59	2 406 039,79	15 020 355,71	33 800,60	2 415 939,02	2 449 739,62
173 Toronto GK	8 806 090,55	40 995,90	191 844,27	122 413,62	3 797 993,72	0,00	2 299 109,40	429 977,24	206 979,67	47 580,89	15 942 985,26	297 892,13	1 147 869,48	1 445 761,61
175 Skopje	3 399 387,42	47 408,76	85 698,07	226 197,12	2 949 856,44	6 852,84	761 478,93	36 786,00	204 162,80	94 283,89	7 812 112,27	230 686,23	1 085 121,72	1 315 807,95
176 Přiština	2 602 961,14	69 373,77	24 084,18	50 000,00	1 749 960,32	472 664,50	449 985,82	37 036,86	90 065,28	133 914,20	5 680 046,07	157 806,90	6 420,81	164 227,71
177 Nur-Sultan (Astana)	9 998 795,66	119 223,59	211 937,22	77 420,73	1 119 617,37	91 808,31	1 635 253,57	529 597,10	85 368,60	548 057,17	14 417 079,32	166 669,26	12 852 856,59	13 019 525,85
179 Baku	6 257 439,61	0,00	159 723,52	140 216,20	1 157 773,36	0,00	500 892,41	216 058,23	76 085,55	54 678,47	8 562 867,35	6 196,40	1 706 680,42	1 712 876,82
180 Düsseldorf	2 442 811,95	7 022,61	49 520,42	0,00	2 444 340,08	0,00	948 370,56	0,00	31 345,75	6 065,52	5 929 476,89	201 147,14	103 539,31	304 686,45
181 Jerevan	4 385 918,56	9 828,37	164 840,50	59 751,09	1 198 936,00	139 827,60	559 647,77	226 829,48	79 997,27	79 997,70	6 905 574,34	31 066,29	799 201,52	830 267,81
183 Podgorica	1 909 125,90	25 722,92	101 558,77	1 510,52	860 890,24	20 657,44	524 323,73	74 291,00	99 111,02	59 242,07	3 676 433,61	5 346,48	15 536,10	20 882,58
184 Erbil GK	2 038 637,40	45 329,10	108 282,59	107 549,72	1 554 446,17	39 781,01	1 022 758,16	594 523,68	99 892,47	49 893,74	5 661 094,04	77 305,12	464 268,84	541 573,96
185 Chengdu GK	5 814 892,06	39 254,52	170 416,47	127 452,52	2 363 102,59	127 458,18	1 494 262,73	758 211,57	105 953,90	57 743,39	11 058 747,93	216 609,85	3 375 930,24	3 592 540,09
186 Manchester GK	3 780 811,44	100 718,90	98 834,51	48 628,75	2 336 546,68	761 405,44	1 034 247,38	17 682,76	151 342,61	148 724,80	8 478 943,27	23 567,67	1 754 675,44	1 778 243,11
188 Bamako	6 385 013,28	4 868,40	198 958,01	0,00	188 325,14	0,00	557 269,63	65 569,67	153 732,86	329 086,80	7 882 823,79	82,17	6 469,39	6 551,56
Sumář rok 2020	578 865 394,77	104 719 290,96	21 474 419,24	14 993 707,45	292 485 987,90	40 078 124,97	216 547 901,47	36 042 799,74	21 886 628,46	33 082 984,64	1 360 177 239,53	32 258 804,91	469 554 496,12	501 813 301,03
Sumář rok 2019	526 295 824,71	111 579 076,43	28 186 811,76	26 823 410,54	265 556 934,26	37 308 523,65	237 299 506,33	44 192 576,12	26 611 255,77	28 607 874,39	1 332 461 793,96	40 090 509,47	961 412 231,53	1 001 502 741,00