

## Predikce meziroční změny HDP, svět

Zdroj	2021	2022
The Economist (březen 2020)	4,8 %	3,6 %
Fitch Ratings (březen 2021)	6,1 %	-
OECD (březen 2021)	5,6 %	4,0 %
Světová banka (leden 2021)	4,5 %	4,0 %
MMF (leden 2021)	5,5 %	4,2 %
MF (leden 2021)	4,1 %	-

## Predikce meziroční změny HDP, ČR

Zdroj	2021	2022
OECD (březen 2020)	3,2 %	5,1 %
EIU (březen 2021)	4,5 %	3,6 %
ČNB (únor 2021)	2,2 %	3,8 %
MF (leden 2021)	4,7 %	5,2 %

## Zahraníční obchod se zbožím, vývoz, ČR, meziroční srovnání, sezónně očištěno

	2019	2020	2021	Meziroční změna 2020 x 2019	Změna 2021 x 2019	Meziroční změna 2021 x 2020
<b>Leden/leden</b>	301,0 mld. Kč	299,7 mld. Kč	315,4 mld. Kč	-0,4 %	4,8 %	5,2 %
<b>Leden-únor</b>	601,0 mld. Kč	603,5 mld.		0,4 %		
<b>Únor/únor</b>	300,5 mld. Kč	303,8 mld. Kč.		1 %		
<b>Leden-březen</b>	912 mld. Kč	872,3 mld.		-4,3 %		
<b>Březen/březen</b>	310,4 mld. Kč	268,8 mld. Kč		-13,4 %		
<b>Leden-duben</b>	1,25 bil. Kč	1,09 bil. Kč		-12,8 %		
<b>Duben/duben</b>	344 mld. Kč	220 mld. Kč		-36,0 %		
<b>Leden-květen</b>	1,58 bil. Kč	1,34 bil. Kč		-15,2 %		
<b>Květen/květen</b>	330 mld. Kč	254 mld. Kč		-23,0 %		
<b>Leden-červen</b>	1,89 bil. Kč	1,63 bil. Kč		-13,7 %		
<b>Červen/červen</b>	302 mld. Kč	287 mld. Kč		-5,0 %		
<b>Leden-červenec</b>	2,19 bil. Kč	1,93 bil. Kč		-11,9 %		

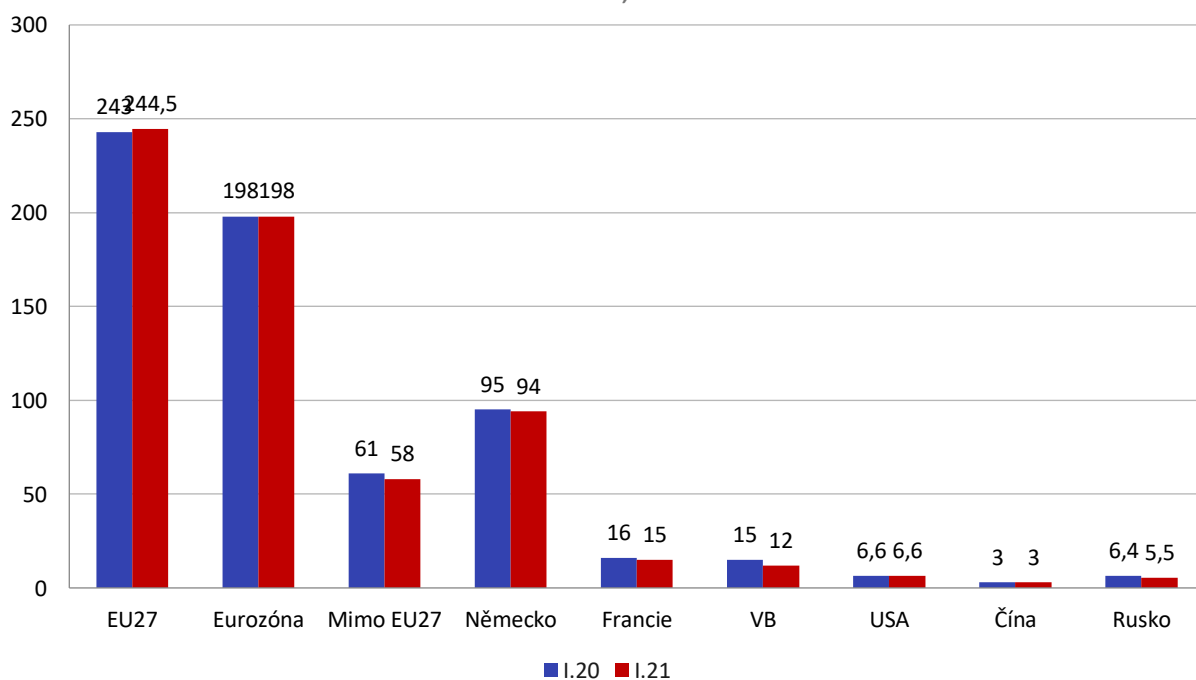
<b>Červenec/červenec</b>	304,6 mld. Kč	304 mld. Kč		-0,2 %		
<b>Leden-srpen</b>	2,49 bil. Kč	2,23 bil.		-10,4 %		
<b>Srpen/srpen</b>	303 mld. Kč.	294 mld. Kč		-3,0 %		
<b>Leden-září</b>	2,8 bil. Kč	2,54 bil. Kč		-9,3 %		
<b>Září/září</b>	305 mld. Kč	310 mld. Kč		1,64 %		
<b>Leden-říjen</b>	3,1 bil. Kč	2,86 bil. Kč		-7,7 %		
<b>Říjen/říjen</b>	300,5 mld. Kč	325 mld. Kč		8,1 %		
<b>Leden- listopad</b>	3,39 bil. Kč	3,19 bil. Kč		-5,9 %		
<b>Listopad/listopad</b>	293,6 mld. Kč	325 mld. Kč		10,7 %		
<b>Leden- prosinec</b>	3,7 bil. Kč	3,5 bil. Kč		-5,7 %		
<b>Prosinec/prosinec</b>	290,8 mld. Kč	322,2 mld. Kč		10,8 %		

*Zdroj: ČSÚ*

## Zahraníční obchod se zbožím, vývoz, vybrané státy a uskupení, meziroční srovnání, leden 2021, sezónně neočištěno

	1/2020	1/2021	Meziroční změna
<b>EU27</b>	243,3 mld. Kč	244,6 mld. Kč	0,53 %
<b>Eurozóna</b>	198,5 mld. Kč	197,8 mld. Kč	-0,31 %
<b>Mimo EU27</b>	61,6 mld. Kč	58,5 mld. Kč	-4,92 %
<b>Německo</b>	95,5 mld. Kč	94,6 mld. Kč	-0,87 %
<b>Francie</b>	16,4 mld. Kč	15,6 mld. Kč	-5,18 %
<b>VB</b>	15,1 mld. Kč	12,4 mld. Kč	-17,82 %
<b>Rusko</b>	6,5 mld. Kč	5,6 mld. Kč	-13,68 %
<b>USA</b>	6,7 mld. Kč	6,6 mld. Kč	-0,84 %
<b>Čína</b>	3,0 mld. Kč	3,2 mld. Kč	8,78 %

Export zboží, vybrané státy a uskupení, meziroční srovnání, leden 2021, mld. Kč

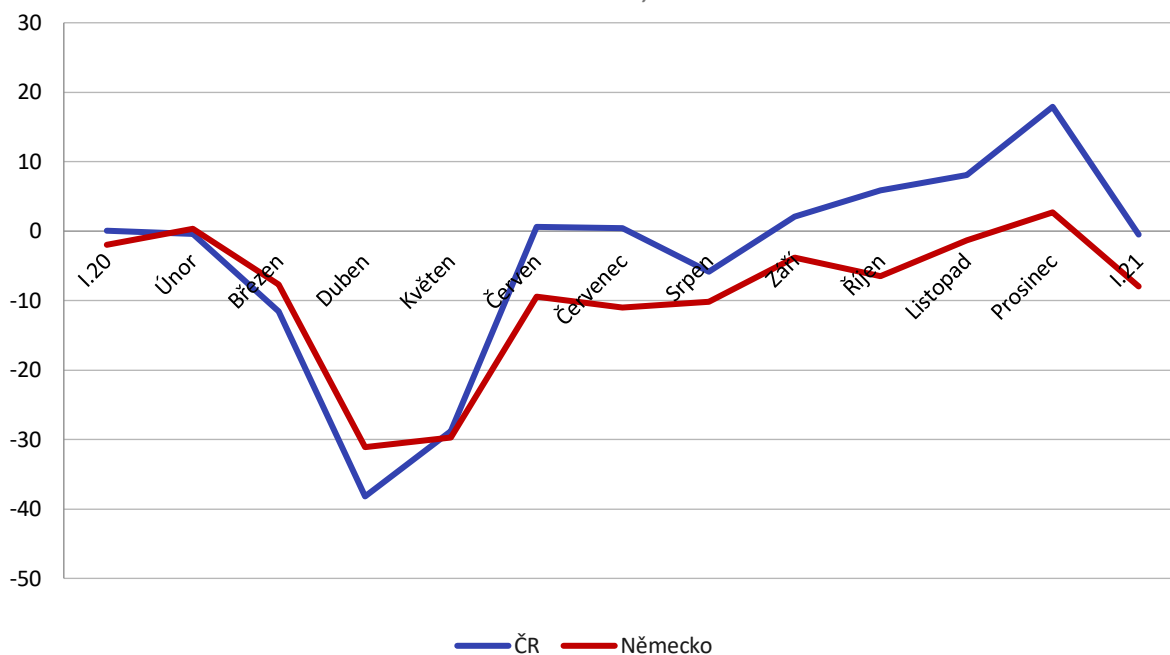


Zdroj: ČSÚ

**Pohyb zboží přes hranice, vývoz, ČR a Německo, meziroční změna, 2020, 2021, absolutně**

<b>ČR</b>		<b>Německo</b>		
<b>2020</b>	Hodnota (mld. Kč)	% změna	Hodnota (mld. EUR)	% změna
<b>Leden</b>	382,9	0,1	106,6	-2,0
<b>Únor</b>	360,5	0,0	109,2	0,3
<b>Březen</b>	360,1	-8,8	109,1	-7,7
<b>Duben</b>	261,3	-32,9	75,7	-31,1
<b>Květen</b>	298,1	-24,8	73,2	-29,7
<b>Červen</b>	373,4	2,6	96,1	-9,43
<b>Červenec</b>	368,8	-0,2	102,3	-11,0
<b>Srpen</b>	326,1	-5,3	91,2	-10,2
<b>Září</b>	413,8	0,8	109,8	-3,8
<b>Říjen</b>	456,5	5,9	112	-6,5
<b>Listopad</b>	456,5	10,6	111,7	-1,3
<b>Prosinec</b>	383,8	18,5	100,7	2,7
<b>2021</b>	Hodnota (mld. Kč)	% změna	Hodnota (mld. EUR)	% změna
<b>Leden</b>	381,1	-0,5	98,1	-8

Vývoz zboží ČR a Německa, meziroční změna, leden 2020-  
leden 2021, %



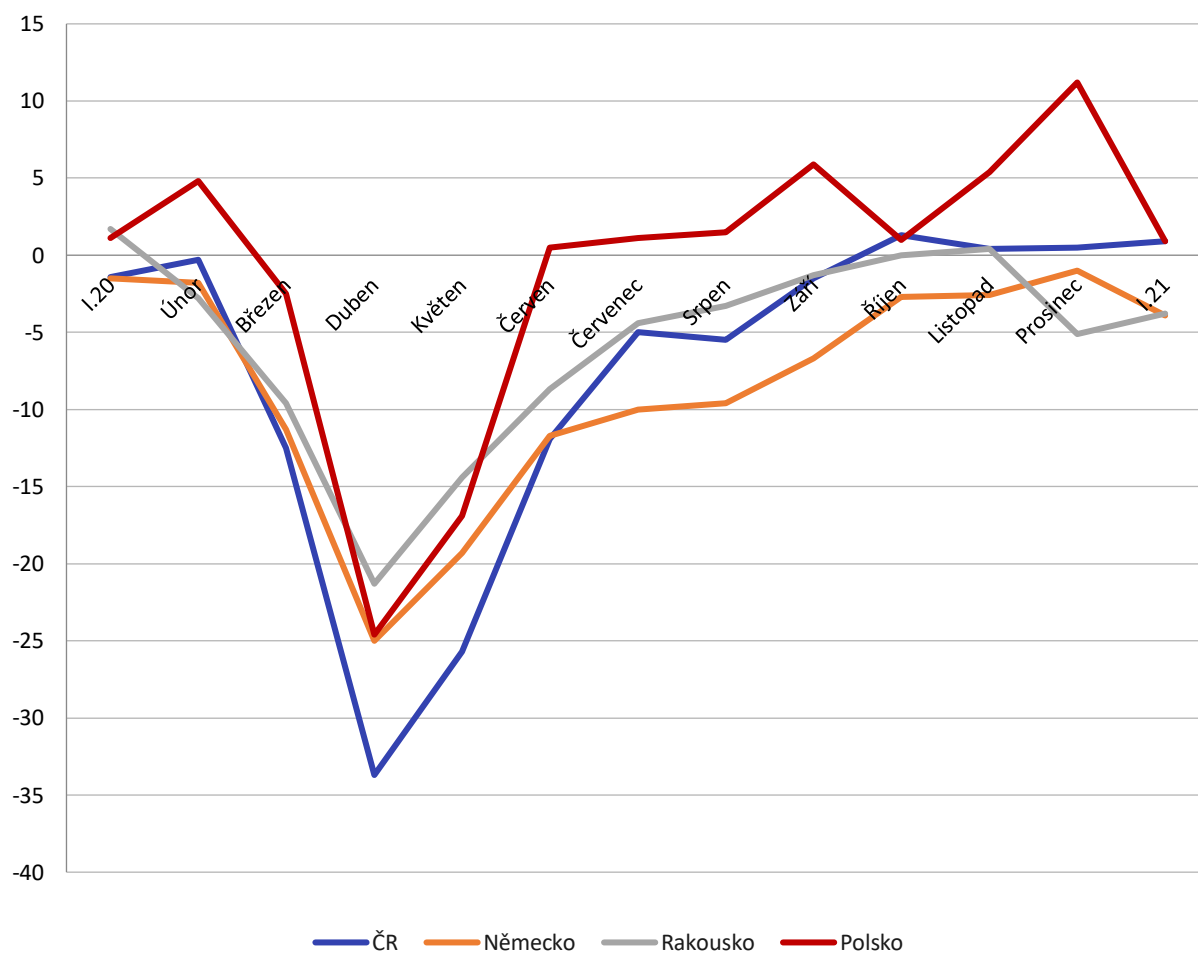
Zdroj: ČSÚ, Destatis

### Průmyslová produkce, ČR v komparaci, meziroční změna, %

2020	ČR	Německo	Rakousko	Polsko
<b>Leden</b>	-1,4	-1,5	1,7	1,1
<b>Únor</b>	-0,3	-1,8	-2,8	4,8
<b>Březen</b>	-12,5	-11,3	-9,6	-2,5
<b>Duben</b>	-33,7	-25,0	-21,3	-24,6
<b>Květen</b>	-25,7	-19,3	-14,4	-16,9
<b>Červen</b>	-11,9	-11,7	-8,7	0,5
<b>Červenec</b>	-5,0	-10,0	-3,7	1,1
<b>Srpen</b>	-5,5	-9,6	-3,3	1,5

<b>Září</b>	-1,5	-6,7	-1,3	5,9
<b>Říjen</b>	1,3	-2,7	0	1
<b>Listopad</b>	0,4	-2,6	0,4	5,4
<b>Prosinec</b>	0,5	-1	-5,1	11,2
<b>2021</b>	<b>ČR</b>	<b>Německo</b>	<b>Rakousko</b>	<b>Polsko</b>
<b>Leden</b>	0,9	-3,9	-3,8	0,7
<b>Únor</b>				2,7

Průmyslová produkce, meziroční změna, leden 2020-  
leden 2021, %



Zdroj: ČSÚ, EIU