

Jizerské hory

1. Jested
2. Bedrichov
3. Severak
4. Tanvaldský Spicák
5. Zasada
6. Rejdic

Krkonoše

7. Bobové dráhy Harrachov a Spindlerův Mlýn
8. Harrachov
9. Rokytnice nad Jizerou
10. Vítkovice v Krkonoších
11. Benecko
12. Paseky nad Jizerou
13. Spindlerův Mlýn
14. Pec pod Sněžkou
15. Lanová dráha Sněžka
16. Černá hora – Janské Lázně
17. Malá Úpa
18. Dolní Dvůr
19. Černý Důl
20. Mladé Buky
21. Zacler

Orlické hory

22. Dětšín v Orlických horách
23. Rýč v Orlických horách
24. Cenkovice

Králický Sněžník

25. Dolní Morava

26. Hynčice pod Sušinou

Jeseníky

27. Malá Moravka – Prácheň – Karlova Studánka
28. Malá Moravka – Karlov
29. Ostružná – Petřkov – Ramzova
30. Ramzova
31. Cervenohorské sedlo

Beskydy - Javorníky

32. Dolní Lomná
33. Pustevny
34. Bílá
35. Razula
36. Kohutka

Šumava

37. Bobová dráha Lipno
38. Lipno
39. Zadov-Churanov
40. Železná Ruda – Spicák
41. Železná Ruda - Belveder

Krušné hory

42. Bublava
43. Boží Dar – Neklid
44. Klinovec
45. Bournák – Mikulov

Vysočina

46. Nové Město na Moravě



Πληροφορίες

Πληροφορίες από τηλεόραση

Πληροφορίες για διαμονή

Εισιτήρια – ενήλικες

Εισιτήρια – παιδιά

Πλαγιές για χιονοδρομίες – χλμ.

Παραγωγή χιονιού – χλμ./%

Περιποίηση διαδρομών

Αναβατήρες – αριθμός

Μονοθέσιοι αναβατήρες

Διθέσιοι αναβατήρες

Τριθέσιοι αναβατήρες

Τετραθέσιοι αναβατήρες

Τελεφερίκ

Διαδρομές ανωμάλου δρόμου – χλμ.



Ράμπα U

Snowboard

Έλκηθρο

Snowtubing

Αλεξίπτωτο πλαγιάς

Σχολή

Σχολή για παιδιά

Ενοικίαση εξοπλισμού

Service

Δωρεάν χώρος στάθμευσης

Χώρος στάθμευσης επί πληρωμή

Skibus

Αναψυκτήριο / εστιατόριο

Κλειστή πισίνα

Κλειστό γήπεδο τένις

Βαθμοί δυσκολίας των διαδρομών



Εύκολη

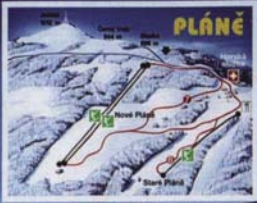


Μέτρια



Δύσκολη

SPORTOVNÍ AREÁL JEŠTĚD



Ještěd

540 - 1000 m

Η περιοχή του Jested έχει ιστορία 100 ετών στα χειμερινά αθλήματα και είναι εύκολα προσβάσιμη με τη συγκοινωνία από το Liberec. Το κέντρο της είναι μόλις 55 λεπτά με αυτοκίνητο από την Πράγα και είναι το κοντινότερο χιονοδρομικό κέντρο με κατεύθυνση από το Sasko. Εκεί θα βρείτε κλειστό συρόμενο αναβατήρα στην κορυφή του όρους Jested, διπλό αναβατήρα και άλλα. Οι πλαγιές ενδείκνυνται και για αρχάριους και για έμπειρους σκιέρ. Ο σύγχρονος χώρος ski-jump χρησιμοποιείται για τις διοργανώσεις ski-jumping για το παγκόσμιο και Διηπειρωτικό Κύπελλο. Το χιονοδρομικό κέντρο είναι εξοπλισμένο με σύστημα δημιουργίας χιονιού. Η πόλη του Liberec θα διοργανώσει το Παγκόσμιο Πρωτάθλημα το 2009 στο Jested.

Sportovni areal Jested a.s.
Jablonecka 41, 460 01 Liberec 5
tel.+420 482777362, fax. +420 485243072
www.jested-ski.cz, www.jested.liberec.cz

 www.holidayinfo.cz



 Teletext σελ.191

 400 κλίνες

 14,5€ / ημέρα

 12,2€ / ημέρα

 8,7χλμ.

 6χλμ / 70% 

 7  1

 2,5χλμ.



BEDŘICHOV



Bedřichov

700 - 810 m



Το χιονοδρομικό κέντρο του Bedřichov βρίσκεται στο κεντρικό τμήμα των ορέων Jizerske. Οι πλαγιές του προτιμώνται ιδιαίτερα από οικογένειες με παιδιά. Το μέρος με πολλούς αναβατήρες και πίστες είναι εξοπλισμένο με σύστημα παραγωγής χιονιού και ο επισκέπτης έχει τη δυνατότητα να κάνει νυχτερινό σκι. Το Bedřichov είναι επίσης η πύλη των διαδρομών για σκι μήκους 80χλμ. Τα εισιτήρια ισχύουν και για το μεγάλο χιονοδρομικό κέντρο στα όρη Jizerske στο Severak, το οποίο προσφέρει επίσης την εμπειρία του νυχτερινού σκι.

Telovychovna jednota Bizuterie
Prazska 20, 466 01 Jablonec nad Nisou
tel. +420 483380142, fax. +420 483711292
www.tjbizuterie.cz

 www.holidayinfo.cz


 Teletext σελ.191

 1500 κλίνες

 12,5€ / ημέρα

 8,4€ / ημέρα

 5,93 χλμ.

 2,32 χλμ / 45%

 8



 80 χλμ.



SEVERÁK



Severák

700 - 804 m



Το χιονοδρομικό κέντρο του Severak έχει την χαμηλότερη θερμοκρασία στα όρη Jizerske. Οι πλαγιές του είναι κατάλληλες για οικογένειες με παιδιά. Το κέντρο προσφέρει μεγάλο αριθμό αναβατήρων για παιδιά και πλαγιές διαφόρων επιπέδων δυσκολίας, ιδανικό για νέους σκιέρ, ενώ χρήση τους μπορεί να γίνει και από ενήλικες. Απ' την άλλη, η «νότια» πλευρά είναι κατάλληλη για έμπειρους αθλητές. Στο κέντρο βρίσκεται σύγχρονο σύστημα παραγωγής χιονιού καλύπτοντας όλες τις πλευρές. Το Severak είναι η αφετηρία για μονοπάτια σκι 80χλμ. Τα εισιτήρια ισχύουν και για το χιονοδρομικό κέντρο σκι από τις 16.30 ως 21.00 με αναβατήρα στο u Arniky.

Telovychovna jednotna Bizuterie
Prazska 20, 466 01 Jablonec nad Nisou
tel.+420 483380092, fax. +420 483711292

www.tjbizuterie.cz



www.holidayinfo.cz



Teletext σελ.191



2200 κλίνες



12,5€ / ημέρα



8,4€ / ημέρα



4,31 χλμ.



3,01 χλμ / 70%



11



80 χλμ.



Tanvaldský Špičák



Tanvaldský Špičák

540 - 802 m

Το Tanvaldsky Spicak είναι το μεγαλύτερο χιονοδρομικό κέντρο στα όρη Jizerske και από τα πιο γνωστά στην Τσεχία. Η ποιότητα των πάγιων διατηρείται σε σταθερά επίπεδα με καθημερινή φροντίδα και την χρήση του ανάλογου εξοπλισμού. Οι πλαγιές είναι διαφορετικής δυσκολίας, ώστε καλύπτει και τις απαιτήσεις πιο έμπειρων σκιέρ. Ο χώρος στάθμευσης βρίσκονται κοντά στους αναβατήρες. Εδώ πραγματοποιούνται πολλοί αθλητικοί διαγωνισμοί. Τα εισιτήρια ισχύουν επίσης και για άλλα δύο μεγάλα χιονοδρομικά κέντρα στο Bedřichov και Severak. Το 2003 προστέθηκε έναν αναβατήρα Doppelmayr 4 θέσεων που μείωσε αισθητά τον χρόνο αναμονής για τους σκιέρ. Στον αναβατήρα Spicak II μπορείτε να απολαύσετε και βραδινό σκι από τις 16.30 ως τις 21.00.


Telovychovna jednota Bizuterie
Prazska 20, 466 01 Jablonec nad Nisou
tel. +420 483381602, fax. +420 483711292
www.tjbizuterie.cz

 www.holidayinfo.cz


 Teletext σελ. 191



 1500 κλίνες

 16,6€ / ημέρα

 12,5€ / ημέρα

 5,85 χλμ.

 5,85 χλμ / 100%

 5  1

 80 χλμ.





SKI Zásada



Zásada

520 - 635 m



Το χιονοδρομικό κέντρο Zásada βρίσκεται στα όρη Jizerske κάτω από την κορυφή Černa Studnice (869μ.). Οι πλαγιές του προτιμώνται ιδιαίτερα από αρχάριους και λιγότερο ικανούς αθλητές. Η ποιότητα της χιονοδρομίας εξασφαλίζεται με την χρήση συστήματος παραγωγής χιονιού και καθημερινή περιποίηση. Το κέντρο παρέχει επίσης την δυνατότητα για νυχτερινό σκι. Ο ελεύθερος χώρος στάθμευσης βρίσκεται κοντά στους αναβατήρες.

SKI ZASADA sro
Zásada 356, 46825
tel./fax 00420 483385281
www.holidayinfo.cz

 www.holidayinfo.cz

 Teletext σελ.191

 36 κλίνες



10€ / ημέρα



7€ / ημέρα



0,6 χλμ.



0,6 χλμ / 100%




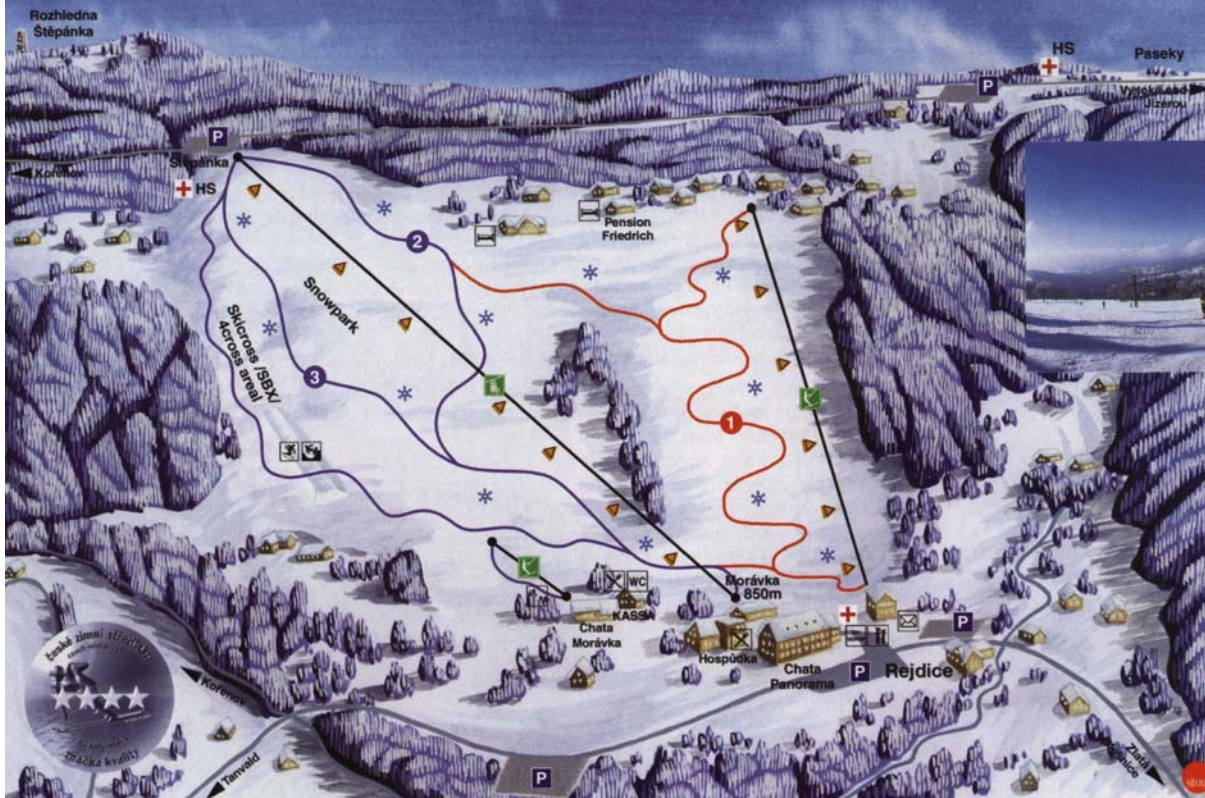
2



6 χλμ.



chata **PANORAMA** Kořenov - Rejdice



Rejdice

800 m

Το χιονοδρομικό κέντρο Rejdice βρίσκεται ανάμεσα στο βουνό Jizerske και τα Γιγαντιαία Όρη. Το κέντρο διαθέτει εξαιρετικές εγκαταστάσεις για χειμερινές και θερινές διακοπές. Το σαλέ Panorama προσφέρει διαμονή, πλήρη διατροφή και κέντρο χαλάρωσης. Βρίσκεται σε απόσταση μόλις 30μ. από το διαθέσιμο αναβατήρα και το τηλεφερικό. Με σύστημα παραγωγής χιονιού και καθημερινή περιποίηση η κατάσταση των διαδρομών διατηρείται άψογη. Το κέντρο προσφέρει την δυνατότητα για βραδινό σκι και εξαιρετικά μονοπάτια για σκι. Το Rejdice είναι ένα από τα καλύτερα μέρη για snowboard στην Τσεχία. Οι επισκέπτες μπορούν να νοικιάσουν εξοπλισμό για σκι και snowboard στην σχολή.

Skiareal Rejdice
46848 posta Prichovice
tel. 00420 483399267
www.rejdice.cz

 www.holidayinfo.cz


 Teletext σελ.191

 105 κλίνες

 11,8€ / ημέρα

 9,8€ / ημέρα

 1,5 χλμ.

 1,5 χλμ / 100%

 2  1



 38 χλμ.



SKI
SERVIS