

Jizerské hory

1. Jested
2. Bedrichov
3. Severak
4. Tanvaldský Spicák
5. Zasada
6. Rejdic

Krkonoše

7. Bobové dráhy Harrachov a Spindlerův Mlýn
8. Harrachov
9. Rokytnice nad Jizerou
10. Vítkovice v Krkonoších
11. Benecko
12. Paseky nad Jizerou
13. Spindlerův Mlýn
14. Pec pod Sněžkou
15. Lanová dráha Sněžka
16. Černá hora – Janské Lázně
17. Malá Úpa
18. Dolní Dvůr
19. Černý Důl
20. Mladé Buky
21. Zacler

Orlické hory

22. Dstně v Orlických horách
23. Ríčky v Orlických horách
24. Cenkovice

Králický Sněžník

25. Dolní Morava

26. Hyncice pod Susinou

Jeseníky

27. Malá Moravka – Prácheň – Karlova Studánka
28. Malá Moravka – Karlov
29. Ostružná – Petřkov – Ramzová
30. Ramzová
31. Cervenohorské sedlo

Beskydy - Javorníky

32. Dolní Lomná
33. Pustevny
34. Bílá
35. Razula
36. Kohoutka

Šumava

37. Bobová dráha Lipno
38. Lipno
39. Zadov-Churanov
40. Železná Ruda – Spicák
41. Železná Ruda - Belveder

Krušné hory

42. Bublava
43. Boží Dar – Neklid
44. Klinovec
45. Bournák – Mikulov

Vysočina

46. Nové Město na Moravě



Πληροφορίες

Κάμερα

Πληροφορίες για διαμονή

Εισιτήρια – ενήλικες

Εισιτήρια – παιδιά

Πλαγιές για χιονοδρομίες – χλμ.

Παραγωγή χιονιού – χλμ./%

Περιποίηση διαδρομών

Αναβατήρες – αριθμός

Μονοθέσιοι αναβατήρες

Διθέσιοι αναβατήρες

Τριθέσιοι αναβατήρες

Τετραθέσιοι αναβατήρες

Τελεφερίκ

Διαδρομές ανωμάλου δρόμου – χλμ.



Ράμπα U

Snowboard

Έλκηθρο

Snowtubing

Αλεξίπτωτο πλαγιάς

Σχολή

Σχολή για παιδιά

Ενοικίαση εξοπλισμού

Service

Δωρεάν χώρος στάθμευσης

Χώρος στάθμευσης επί πληρωμή

Skibus

Αναψυκτήριο / εστιατόριο

Κλειστή πισίνα

Κλειστό γήπεδο τένις

Βαθμοί δυσκολίας των διαδρομών



Εύκολη



Μέτρια



Δύσκολη

Bobové dráhy Harrachov a Špindlerův Mlýn



Οι επισκέπτες στα Γιγαντιαία Όρη προσελκύονται όλο τον χρόνο από τις δύο διαδρομές για όχημα bob. Χάρη στην κορυφαία τεχνολογία αυτή την εκπληκτική διαδρομή με όχημα bob στο Špindleruv Mlýn και Harrachov μπορούν να την χαρούν παιδιά από δύο ετών ως ενήλικες οποιασδήποτε ηλικίας. Μπορείτε να επιλέξετε μονοθέσιο ή διθέσιο όχημα για μία διαδρομή με τα παιδιά ή φίλους. Η διαδρομή στο Špindleruv Mlýn λειτουργεί από το 1997 και με τις απαραίτητες τεχνικές παραμέτρους συγκαταλέγεται στις πιο γραφικές του κόσμου. Η νέα διαδρομή στο Harrachov βρίσκεται στο κέντρο της πόλης και λειτουργεί από τον Ιούλιο 2004 και είναι η μοναδική θερμαινόμενη εγκατάσταση στην Τσεχία. Ελάτε στις διαδρομές με όχημα bob του Harrachov και Špindleruv Mlýn – ανακαλύψτε την μοναδικότητά τους!

Bobove drahy s celorocnim provozem
Špindleruv Mlyn, tel. 00420 499433430
Harrachov, tel. 00420 481528248

www.bobovka.cz



www.holidayinfo.cz



10.000 κλίνες

Špindleruv Mlyn



1 διαδρομή 2,7€
5 διαδρομές 10,1€



1 διαδρομή 2€
5 διαδρομές 6,8€

Μήκος 1400μ.

Διαφορά υψόμετρου 68μ.

Μεταφορά bob/ώρα 150 (μέγιστο)

Harrachov



1 διαδρομή 2,7€
5 διαδρομές 10,1€

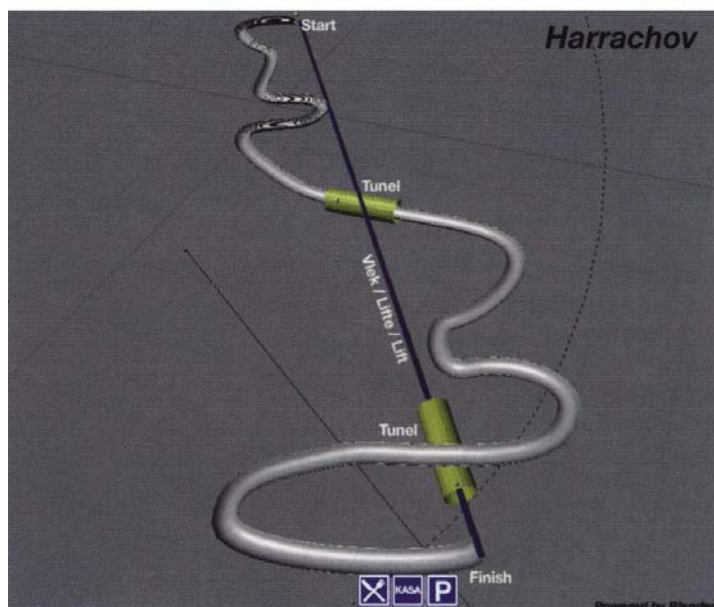


1 διαδρομή 2€
5 διαδρομές 6,8€

Μήκος 1000μ.


Διαφορά υψόμετρου 38μ.

Μεταφορά bob/ώρα 150 (μέγιστο)




HARRACHOV - ČERTOVA HORA

650 m - 1020 m



SPORTOVNÍ
AREÁL
HARRACHOV a.s.



Harrachov - Sportovní areál Harrachov a.s.

650 - 1020 m



Το Harrachov είναι ένα από τα ομορφότερα και πιο γνωστά χιονοδρομικά κέντρα στην Τσεχία και διαθέτει πίστες υψηλής ποιότητας με καθημερινή περιποίηση και εξοπλισμό παραγωγής χιονιού, ενώ θεωρείται ιδανικό μέρος για εκμάθηση σκι. Υπάρχουν, επίσης, διαδρομές για τουρίστες και μονοπάτια διαφόρων επιπέδων δυσκολίας. Το Harrachov είναι διάσημο για τους διαγωνισμούς ski jumping φιλοξενώντας το Παγκόσμιο Κύπελλο και Παγκόσμια Πρωταθλήματα.

Sportovní areál Harrachov a.s.
51246 Harrachov
tel. +420 481529353, fax. +420 481529320
www.skiareal.com

 www.holidayinfo.cz


 Teletext σελ. 192

 7000 κλίνες

 18,9€ / ημέρα

 15€ / ημέρα

 6,94χλμ.

 4,43χλμ / 64%

 1  1  2

 110 χλμ.

    SKI
SERVIS

  SKIBUS   



VÍTKOVICE V KRKONOŠÍCH



Vítkovické údolí Aldrov, Vurmovka, Janova Hora

733 - 860 m



Το χιονοδρομικό κέντρο της Vítkovice στα Γιγαντιαία Όρη βρίσκεται σε υψόμετρο 733μ. Οι περιοχές Vurmovka, Aldrov και Janova hora ενδείκνυνται τόσο για αρχάριους όσο και για έμπειρους σκιέρ. Τα κέντρα των Aldrov και Janova hora είναι εξοπλισμένα με σύστημα παραγωγής χιονιού. Μπορείτε, επίσης, να κάνετε σκι τη νύχτα και οι άριστες συνθήκες συμβάλλουν στο σκι ανωμάλου δρόμου.

Vitkovice Skiareal ALDROV
51238 Vítkovice v Krkonosích
tel. 00420 481582730, fax. 00420 481382539
www.vitkovicevkrk.cz

 www.holidayinfo.cz


 Teletext σελ.192

 500 κλίνες

 13,2€ / ημέρα

 10,8€ / ημέρα

 4,6χλμ.

 3,7 χλμ / 80%


 4  1

 15 χλμ.





BENECKO



Benecko

610 - 970 m



Το χιονοδρομικό κέντρο του Benecko θα σας αφήσει άφωνους με την εκπληκτική θέα προς τα περίχωρα, το Kotel (1434μ.) και τα Γιγαντιαία Όρη. Οι αναβατήρες του κέντρου και η τακτική περιποίηση των διαδρομών προσφέρουν τις ιδανικές συνθήκες για παιδιά, αρχάριους και αθλητές snowboard. Οι αναβατήρες HSK και Kejnos έχουν μηχανισμό παραγωγής χιονιού και φωτισμό στις πίστες. Οι σκιέρ μπορούν, επίσης, να χρησιμοποιήσουν τα μονοπάτια στα όρη Horní Mísecký που συνδέονται με τα Γιγαντιαία Όρη.

SKIAREAL Benecko

51237 Benecko

tel. 00420 481582625, fax. 00420 481582276

www.benecko.cz



www.holidayinfo.cz



Teletext σελ.192



2000 κλίνες



11,1€ / ημέρα



8,8€ / ημέρα



2,5χλμ.



1,4 χλμ / 56%



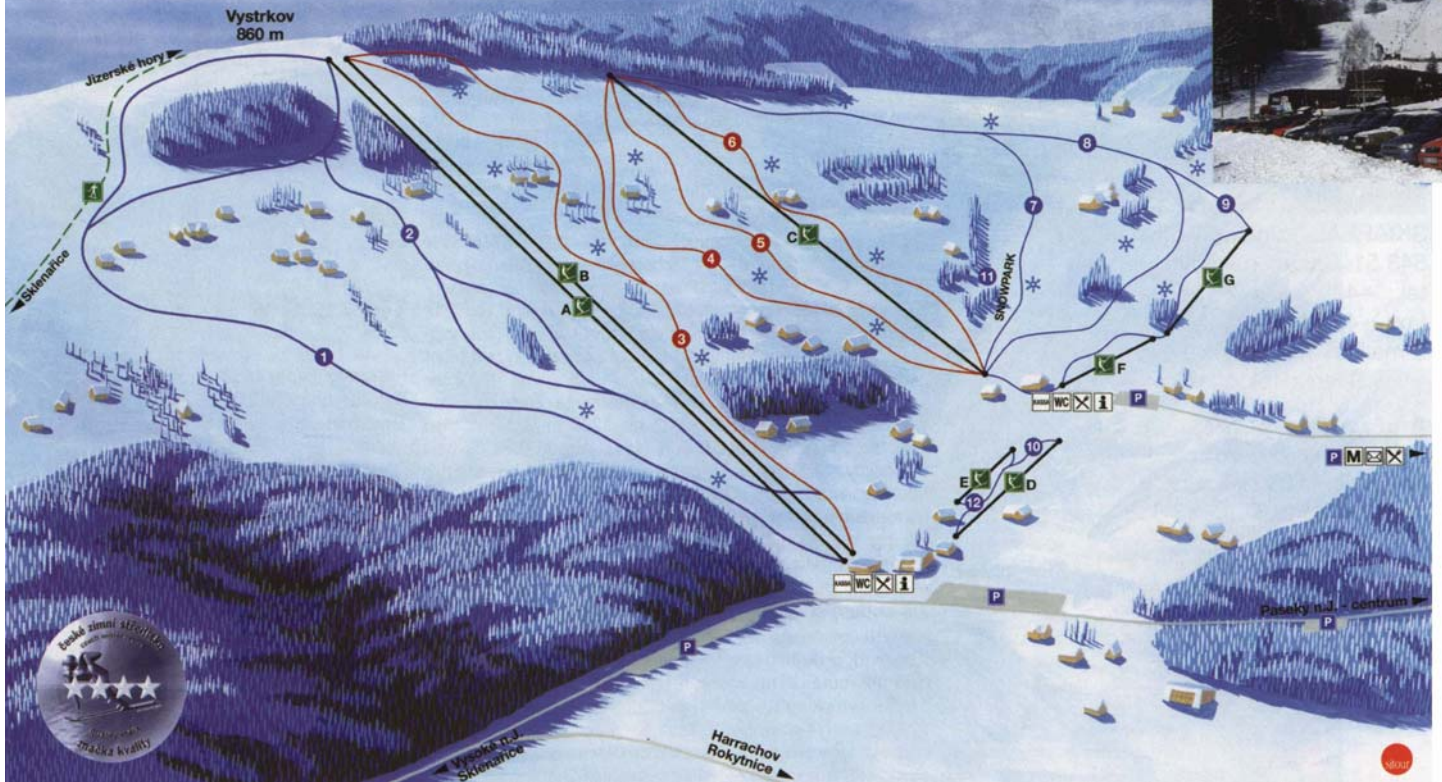
10



50 χλμ.



Paseky nad Jizerou



Paseky nad Jizerou

620 - 860 m



Το χιονοδρομικό κέντρο προσφέρει ένα ευρύ φάσμα υπηρεσιών στους επισκέπτες, τους σκιέρ και στους αθλητές snowboard. Εκεί μπορείτε να ενοικιάσετε εξοπλισμό σκι, ενώ υπάρχουν και σχολές εκμάθησης του αθλήματος. Ο χώρος στάθμευσης βρίσκεται κοντά στους αναβατήρες. Υπάρχει σύνδεση ανάμεσα στον αναβατήρα και τα μονοπάτια στη Stepanaska ακολουθώντας τη διαδρομή των Γιγαντιαίων ορέων. Οι ευρείς πλαγιές καλύπτονται κατά το ήμισυ με τον μηχανισμό παραγωγής χιονιού. Το χιονοδρομικό κέντρο Paseky nad Jizerou είναι ιδανικό μέρος για οικογένειες με παιδιά.

Lyzarsky areal Paseky nad Jizerou
51247 Paseky nad Jizerou
tel. 00420 481523589, fax. 00420 481523638
www.paseky.cz, www.pizar.cz

 www.holidayinfo.cz


 Teletext σελ.192

 www.paseky.cz

 11,1€ / ημέρα

 7,4€ / ημέρα

 10χλμ.

 6 χλμ / 60%

 5

 10 χλμ.





Špindlerův Mlýn


702 - 1235 m

Το Spindleruv Mlyn είναι το μεγαλύτερο χιονοδρομικό κέντρο στην Τσεχία και βρίσκεται 140χλμ. βόρεια της Πράγας. Η περιοχή έχει εξαιρετικές εγκαταστάσεις για σκι κατάβασης και σε μονοπάτια. Οι επισκέπτες στο Spindleruv Mlyn θα βρουν άριστες συνθήκες για σκι στις άκρες οργανωμένες πλαγιές 26χλμ. και στα μονοπάτια μήκους 85χλμ. Το κέντρο διαθέτει εξοπλισμό παραγωγής χιονιού, ενώ ο επισκέπτης κάνει σκι σε υψόμετρο 702 ως 1235μ. από τον Νοέμβριο μέχρι τον Απρίλιο. Στο Spindleruv Mlyn διεξάχθηκαν σημαντικές αθλητικές διοργανώσεις όπως το Παγκόσμιο Κύπελλο Γυναικών στις Χιονοδρομίες σε Αλπικές συνθήκες το 2005.

SKIAREAL Spindleruv Mlyn
54351 Spindleruv Mlyn
tel. 00420 499467106, fax. 00420 499433246
www.skiarealspindl.cz

 www.holidayinfo.cz


 Teletext σελ.192





 12.000 κλίνες


 25,3€ / ημέρα

 15,2€ / ημέρα

 26χλμ.

 21,5 χλμ / 85%

 10  1  1  3

 85 χλμ.

