



V Praze dne 24. března 2023

Č. j.: 225435/2023-MZV/OSR

Výtisk č.:

**Návrh závěrečného účtu**  
**kapitoly 306 - Ministerstvo zahraničních věcí**  
**za rok 2022**



Předkládá: Bc. Jan L i p a v s k ý  
ministr zahraničních věcí

## Obsah

1 Úvod .....	4
2 Zhodnocení celkových výsledků hospodaření podle závazných ukazatelů rozpočtu.....	5
3 Komentář v členění dle specifických ukazatelů rozpočtu.....	6
3.1 Příjmy.....	6
3.2 Výdaje .....	9
3.2.1 Výdaje na transformační spolupráci .....	9
3.2.2 Výdaje na humanitární pomoc.....	11
3.2.3 Příspěvky mezinárodním organizacím a peněžní dary vybraným institucím do zahraničí ....	12
3.2.4 Podpora českého kulturního dědictví v zahraničí .....	14
3.2.5 Zahraniční vysílání Českého rozhlasu.....	16
3.2.6 Výdaje na vrcholné návštěvy .....	16
3.2.7 Výdaje na bezpečnostní a biometrické prvky v cestovních pasech a cestovních dokladech	17
3.2.8 Prostředky na zapojení občanů ČR do civilních struktur EU a dalších mezinárodních vládních organizací a do volebních pozorovatelských misí.....	18
3.2.9 Program aktivit na podporu zdrojových a tranzitních zemí migrace v Africe .....	19
3.2.10 Rekonstrukční program ČR v regionu Blízkého východu .....	20
3.2.11 Výdaje spojené s výkonem předsednictví ČR v Radě Evropské unie .....	21
3.2.12 Ostatní výdaje na zabezpečení plnění úkolů MZV .....	23
4 Komentář k výdajům v členění dle průřezových ukazatelů.....	27
4.1 Výdaje na platy zaměstnanců a OPPP.....	27
4.2 Výdaje na zahraniční rozvojovou spolupráci .....	30
4.3 Zajištění přípravy na krizové situace podle zákona č. 240/2000 Sb. ....	32
4.4 Výdaje vedené v informačním systému Správa majetku ve vlastnictví státu.....	32
4.4.1 Program 006V01 – Rozvoj a obnova materiálně technické základny MZV od r. 2019 .....	35
4.4.2 Program 106V01 – Rozvoj a obnova materiálně technické základny MZV od r. 2007 .....	37
5 Rekapitulace výdajů.....	38
6 Vyhodnocení nákladovosti organizačních složek státu .....	41
7 Rozpočtová opatření realizovaná v průběhu roku 2022 .....	42
8 Příspěvkové organizace MZV.....	43
9 Neinvestiční transfery .....	46
10 Fondy OSS.....	50
11 Nároky z nespotřebovaných výdajů .....	51

12 Výdaje na programy spolufinancované z rozpočtu EU .....	52
13 Zastupitelské úřady .....	55
14 Majetkové účasti a bezúplatné převody majetku .....	56
15 Výdaje na zahraniční pracovní cesty .....	57
16 Vnitřní a vnější kontroly hospodaření MZV .....	58
17 Přehled zálohových plateb .....	60
18 Závěrečné hodnocení .....	60
19 Přílohy.....	62

# 1 Úvod

Ministerstvo zahraničních věcí (dále jen „MZV“) v rámci kompetencí daných příslušnými obecně závaznými právními předpisy, přijatých strategických dokumentů a v souladu s koncepcí a programovým prohlášením vlády zajišťovalo v roce 2022 plnění úkolů a cílů české zahraniční politiky.

MZV naplňovalo základní koncepční dokument pro bezpečnostní politiku státu, kterým je Bezpečnostní strategie ČR 2015 přijatá usnesením vlády ze dne 4. února 2015 č. 79, MZV, stejně jako v minulých letech zaměřovalo svoji pozornost na zajištění strategických zájmů v oblasti bezpečnosti a stability euroatlantického prostoru, na prevenci a zvládnutí regionálních konfliktů a posilování soudržnosti NATO a Evropské unie (dále jen „EU“).

Výdaje kapitoly MZV vycházely zejména z následujících činností a aktivit, které měly vazbu na:

- plnění úkolů zahraniční služby a naplňování koncepce zahraniční politiky ČR,
- úkoly spojené s novými i pokračujícími výzvami v oblasti mezinárodní bezpečnosti, terorismu, migrace a posilování euroatlantické vazby,
- intenzivní přípravu a výkon předsednictví České republiky v Radě Evropské unie,
- rozvoj vnějších ekonomických vztahů, proexportních aktivit českých subjektů a podpora projektů ekonomické diplomacie,
- zajišťování stabilní a transparentní konzulární a vízové služby včetně agendy státoobčanské a matriční pro české občany pobývající v zahraničí,
- kontinuální pokračování modernizace vízového procesu podle požadavků EU a Schengenských dohod,
- zajišťování cílené a efektivní spolupráce s mezinárodními organizacemi včetně plnění finančních závazků vůči těmto organizacím,
- realizaci projektů zahraniční rozvojové spolupráce a transformační spolupráce,
- aktivní roli ČR při poskytování humanitární pomoci do zahraničí,
- zajišťování bezpečnosti zastupitelských úřadů v zahraničí (dále jen „ZÚ“) i osob zde pracujících,
- zajišťování ochrany utajovaných skutečností v ústředí a na ZÚ,
- zvyšování kybernetické bezpečnosti a spolehlivosti provozu informačního systému MZV a jeho certifikace pro práci s utajovanými skutečnostmi,
- péči o majetek státu v ústředí i v zahraničí,
- zajišťování chodu ZÚ, optimálního materiálního zabezpečení a personálního obsazení ZÚ a případné rozšiřování sítě ZÚ v závislosti na politických rozhodnutích a potřebách.

Mezi hlavní a náročné výzvy, se kterými se MZV v roce 2022 muselo vypořádat, patřily zejména přípravy na předsednictví České republiky v Radě Evropské unie (dále jen „CZ PRES“) a ve druhé polovině 2022 přechod na samotný výkon. Zahraničněpolitický vývoj ve světě a válka na Ukrajině byly dalším důležitým a náročným úkolem. Intenzivní bylo také poskytování humanitární pomoci v řadě postižených oblastí. V souvislosti s agresí Ruska na Ukrajině financovalo MZV v roce 2022 řadu projektů humanitární pomoci, z nichž většina byla směřována na pomoc vnitřně vysídleným obyvatelům Ukrajiny a na podporu dostupnosti základních služeb na Ukrajině. Menší část projektů směřovala na pomoc ukrajinským uprchlíkům v Moldavsku. Kládem musel být také důraz na udržení bezpečnostních standardů a ochrany úřadů v zahraničí, zejména v náročných či vyhrocených teritoriích, ve kterých ČR sehrává důležitou úlohu i na mezinárodní úrovni (např. Sýrie, Irák, Ukrajina, Rusko). Nelze opomíjet také další činnosti v podání realizace ekonomické diplomacie a konzulární a vízové agendy. Vše bylo doprovázeno makroekonomickým vývojem, konkrétně vysokou mírou inflace, která měla značný dopad na rozpočet MZV v ČR a na ZÚ v zahraničí. Značné dopady na rozpočet měla také valorizace platů v ČR a ve většině států se zastoupením ČR. Nelze opominout doznívání pandemie COVID-19 a postupné ukončování zavedených restrikcí v závislosti na teritoriu a rozsahu zasažení, což se stále negativně promítalo do výdajů/čerpání rozpočtu, činnosti zahraniční služby a plnění vytyčených cílů.

V roce 2022 se MZV snažilo stabilizovat svou rozpočtovou situaci a hledat úsporná opatření napříč jednotlivými ukazateli. Svou významnou úlohu v tomto kroku sehrálo také zapojení nároků z nespotřebovaných výdajů z minulých let (dále jen „NNV“). Nadále však zůstává zatím finančně systémově neřešená problematika odložené poptávky v řadě oblastí, např. péče o majetek, prostá reprodukce vybavenosti ústředí MZV i ZÚ technikou, zajištění kybernetické bezpečnosti, odpovídající ohodnocení lidských zdrojů apod.

## **2 Zhodnocení celkových výsledků hospodaření podle závazných ukazatelů rozpočtu**

V Tabulce č. 1a Plnění závazných ukazatelů je uveden přehled skutečného čerpání rozpočtu MZV za rok 2022 s ohledem na schválený rozpočet, rozpočet po změnách (po provedených rozpočtových opatřeních) a konečný rozpočet, a to vše ještě v porovnání se skutečným čerpáním rozpočtu za rok 2021 v tis. Kč.

V Tabulce č. 1b Plnění závazných ukazatelů v uplynulých pěti letech je uveden přehled skutečného plnění rozpočtu MZV za roky 2018 až 2022 v tis. Kč včetně meziročního indexu.

V níže uvedené tabulce je skutečné plnění souhrnných ukazatelů rozpočtu MZV, tj. příjmů celkem a výdajů celkem za roky 2018 až 2022 v tis. Kč (včetně meziročního indexu).

## Plnění souhrnných ukazatelů rozpočtu kap. 306 - MZV v letech 2018 až 2022

v tis. Kč

Souhrnné ukazatele	Skutečnost					Meziroční index			
	2018	2019	2020	2021	2022	2019 / 2018	2020 / 2019	2021 / 2020	2022 / 2021
Příjmy celkem	920 023,43	1 080 181,35	640 865,48	564 917,69	528 475,99	117,4	59,3	88,1	93,5
Výdaje celkem	7 808 398,87	7 979 585,70	8 320 940,31	8 175 835,59	8 873 023,37	102,2	104,3	98,3	108,5

Z výše uvedeného plnění vyplývá, že **celkové příjmy** v roce 2022 představovaly **93,50 % příjmů roku 2021** a byly **nižší o 36 441,70 tis. Kč**. **Celkové výdaje** v roce 2022 dosáhly **108,50 % výdajů roku 2021** a byly **vyšší o 697 187,78 tis. Kč**.

### Vztah ke státnímu rozpočtu České republiky

v tis. Kč

Souhrnné ukazatele	Skutečnost				Schválený rozpočet 2022	Rozpočet po změnách 2022	Skutečnost 2022	Skutečnost / Rozpočet po změnách 2022 v %
	2018	2019	2020	2021				
Příjmy celkem	920 023,43	1 080 181,35	640 865,48	564 917,69	1 099 792,37	1 100 160,20	528 475,99	48,04
Výdaje celkem	7 808 398,87	7 979 585,70	8 320 940,31	8 175 835,59	8 751 068,10	8 937 791,80	8 873 023,37	99,28
Saldo	-6 888 375,44	-6 899 404,35	-7 680 074,83	-7 610 917,91	-7 651 275,73	-7 837 631,60	-8 344 547,39	106,47

Z výše uvedeného vztahu ke státnímu rozpočtu České republiky je patrné, že oproti roku 2021 došlo ke **zvýšení záporného salda** výdajů a příjmů o **733 629 tis. Kč**.

## 3 Komentář v členění dle specifických ukazatelů rozpočtu

### 3.1 Příjmy

Zákonem č. 57/2022 Sb. ze dne 10. března 2022, o státním rozpočtu České republiky na rok 2022, byly celkové příjmy kapitoly MZV stanoveny ve výši 1 099 792 700 Kč, z toho daňové příjmy ve výši 727 000 000 Kč a nedaňové příjmy ve výši 372 792 700 Kč (v tom příjmy z rozpočtu Evropské unie bez společné zemědělské politiky celkem ve výši 322 792 700 Kč a ostatní nedaňové příjmy, kapitálové příjmy a přijaté transfery celkem ve výši 50 000 000 Kč).

Skutečné celkové příjmy dosáhly 528 475 987 Kč, tj. 48,04 % rozpočtu po změnách, z toho daňové příjmy (příjmy z výběru správních poplatků za konzulární úkony) činily 409 659 394 Kč, tj. 56,35 % rozpočtu po změnách. Celkové příjmy dosáhly **93,55 % celkových příjmů roku 2021** a byly **o 36 442 tis. Kč nižší**.

## Příjmy v druhovém třídění v uplynulých 5 letech

v tis. Kč

Seskupení příjmů	Skutečnost				
	2018	2019	2020	2021	2022
Daně a poplatky z vybraných činností a služeb	834 244,75	961 412,23	476 098,18	490 177,82	409 659,39
Příjem z vlastní činnosti a odvody přebytků organizací s přímým vztahem	22 760,61	24 593,89	21 272,84	24 193,58	19 451,30
Přijaté sankční platby a vratky transferů	66,99	1 656,08	66,31	1 375,60	197,44
Příjem z prodeje neinvestičního majetku a ostatní nedaňové příjmy	36 980,85	29 725,94	34 799,44	25 174,13	33 497,73
Příjem z prodeje dlouhodobého majetku a ostatní kapitálové příjmy	5 113,57	25 751,42	2 942,22	5 306,74	3 190,61
Neinvestiční přijaté transfery	20 856,67	37 041,78	105 686,49	18 689,81	61 277,41
Investiční přijaté transfery	0,00	0,00	0,00	0,00	1 202,11
<b>Celkem</b>	<b>920 023,43</b>	<b>1 080 181,35</b>	<b>640 865,48</b>	<b>564 917,69</b>	<b>528 475,99</b>

Výše daňových příjmů je závislá na mnoha faktorech, ale zejména je ovlivňována poptávkou v oblasti pracovních cest a cestovního ruchu. Příjmy z výběru správních poplatků za konzulární úkony byly ovlivněny doznívajícími celosvětovými restrikcemi pandemie COVID-19 a válkou na Ukrajině. Na základě přijatých opatření došlo nejen ke změně výše vybraných správních poplatků, ale také ke změně poměru vybraných správních poplatků za víza a za ostatní konzulární úkony. V případě poplatků za víza se jednalo o meziroční pokles o 22 % (se zřejmým vlivem zejména války na Ukrajině), ale u poplatků za ostatní konzulární úkony došlo naopak k meziročnímu nárůstu o 23 %. **Celková částka vybraných správních poplatků za rok 2022 činí 83,6 % hodnoty vybraných poplatků v roce 2021**, který však již byl atypicky nízký ve srovnání s rokem 2019 a roky předešlými.

Do příjmů byly zapojeny také prostředky z rezervního fondu (dále jen „RF“) organizační složky státu (dále jen „OSS“) MZV ve výši 13 247 472 Kč. Jedná se o čerpání účelových příspěvků a darů ZÚ na konání kulturně-společenských akcí v rámci veřejné diplomacie a na provoz vybraných ZÚ.

### Vliv pandemie COVID-19 na příjmy MZV

Pandemie se již neprojevila tak výrazně jako v letech 2020 a 2021, proticovidová opatření s dopadem na cestovní ruch byla utlumena v prvním čtvrtletí roku 2022, nicméně v některých významných státech restrikce dále pokračovaly (např. v Číně). Propad mezi příjmy realizovanými ZÚ Peking z vízových poplatků v roce 2022 s porovnáním s údaji za rok 2019 činí **114 677 tis. Kč** a meziroční index 2022/2019 představuje **2,11 %**. Podrobné údaje za ZÚ Peking za období 2018 až 2022 obsahuje níže uvedená tabulka.

### Příjmy z vízových poplatků realizovaných ZÚ Peking

v tis. Kč

Zastupitelský úřad	2018	2019	2020	2021	2022	Rozdíl 2022 - 2019	Index 2022/2019
ZÚ Peking	100 269	117 150	16 524	1 099	2 473	-114 677	2,11%
<b>ZÚ Peking celkem</b>	<b>100 269</b>	<b>117 150</b>	<b>16 524</b>	<b>1 099</b>	<b>2 473</b>	<b>-114 677</b>	<b>2,11%</b>

### Vliv ozbrojeného konfliktu na území Ukrajiny vyvolaném invazí vojsk Ruské federace na příjmy MZV

V reakci na válečný konflikt na Ukrajině byly uzavřeny dva generální konzuláty (dále jen „GK“) na území Ruské federace (Jekatěrinburg a Sankt Peterburg) a byl omezen provoz na ZÚ Kyjev, GK Lvov a ZÚ Moskva s dopadem i na ZÚ Minsk. Pokles příjmů z vízových poplatků za pět uvedených ZÚ (resp. GK) mezi roky 2022 a 2021 činí **233 178 tis. Kč** a meziroční index 2022/2021 představuje **31,78 %**. Důvodem je především pokles vízových poplatků na území Ukrajiny doplněný rovněž úbytkem ruské a běloruské klientely ve shodě s plošnými sankčními opatřeními EU vůči občanům Ruské federace a Běloruska. Podrobné údaje za pět uvedených ZÚ/GK za období 2018 až 2022 obsahuje níže uvedená tabulka.

### Poplatky za víza u vybraných ZÚ a GK RF, BY a UA

v tis. Kč

Zastupitelský úřad	Poplatky za víza u vybraných ZÚ a GK RF, BY a UA						
Zastupitelský úřad	2018	2019	2020	2021	2022	Rozdíl 2022 - 2021	Index 2022/2019
ZÚ Moskva a ZÚ Minsk	202 078	198 312	80 585	8 471	4 470	-4 000	52,77%
GK Jekatěrinburg	24 362	24 491	10 153	3 782	1 029	-2 753	27,21%
GK Sankt Peterburg	9 786	10 249	4 756	1 403	513	-890	36,56%
ZÚ Kyjev	33 107	70 469	44 744	98 096	27 934	-70 162	28,48%
GK Lvov	58 779	96 081	134 668	230 039	74 666	-155 373	32,46%
<b>Celkem</b>	<b>328 112</b>	<b>399 602</b>	<b>274 906</b>	<b>341 791</b>	<b>108 612</b>	<b>-233 178</b>	<b>31,78%</b>

V Tabulce č. 2a je uveden přehled skutečného plnění rozpočtu příjmů MZV za rok 2022 v druhovém třídění s ohledem na schválený rozpočet, rozpočet po změnách (po provedených rozpočtových opatřeních) a konečný rozpočet, a to vše ještě v porovnání se skutečným plněním rozpočtu příjmů za rok 2021 v tis. Kč.

V Tabulce č. 2b Příjmy v druhovém třídění v uplynulých pěti letech je uveden přehled skutečného plnění rozpočtu příjmů MZV za roky 2018 až 2022 v tis. Kč včetně meziročního indexu.



## Plnění příjmů dle jednotlivých čtvrtletí je uvedeno v následující tabulce

v tis. Kč

Čtvrtletí	Výše plnění příjmů	Procentuální plnění příjmů
I.	89 342,22	16,91%
II.	191 805,07	36,29%
III.	145 689,53	27,57%
IV.	101 639,17	19,23%
<b>Celkem</b>	<b>528 475,99</b>	<b>100,00%</b>

### 3.2 Výdaje

#### Výdaje na zabezpečení úkolů MZV

Zákonem č. 57/2022 Sb. ze dne 10. března 2022, o státním rozpočtu České republiky na rok 2022, byly celkové výdaje kapitoly MZV původně stanoveny ve výši 8 431 068 101 Kč a dalšími jeho novelami byly zvýšeny na částku **8 751 068 101 Kč**.

Konečný rozpočet výdajů kapitoly MZV činil 11 048 938 027 Kč. Celkové čerpání výdajů za rok 2022 činí **8 873 023 374 Kč**, tj. 80,31 % konečného rozpočtu a 99,28 % rozpočtu po změnách. **Skutečné čerpání výdajů dosáhlo 108,53 % skutečnosti roku 2021** a bylo o **697 188 tis. Kč vyšší**. V konečném rozpočtu i v čerpání výdajů jsou zahrnuty nároky z nespotřebovaných výdajů (dále jen „NNV“) a výdaje kryté z prostředků RF MZV (podrobněji v dalších částech).

#### 3.2.1 Výdaje na transformační spolupráci

Transformační spolupráce doplňuje zahraniční rozvojovou spolupráci a soustřeďuje se na vytváření a posilování demokratických institucí, právního státu, občanské společnosti a zásad řádné správy veřejných záležitostí. Cílem je podpora transformačních procesů formou nízkorozpočtových neofenzivních typů školení, stáží a seminářů zaměřených na rozvoj lidských zdrojů (občanská společnost, média, humanitní vzdělávání, demokratické instituce, místní samospráva, právní řád apod.).

Program transformační spolupráce se soustředí na země procházející procesem transformace a na země s nedemokratickými režimy, v nichž je ve společnosti patrné úsilí o demokratizaci poměrů a zlepšení situace v oblasti lidských práv. Prioritními cílovými zeměmi Programu transformační spolupráce jsou: Barma/Myanmar, Bělorusko, Bosna a Hercegovina, Gruzie, Kuba, Kosovo, Moldavsko, Srbsko a Ukrajina.

V roce 2022 byly v souladu s usnesením vlády ČR č. 535, ze dne 14. června 2021 o dvoustranné zahraniční rozvojové spolupráci se zaměřením ke střednědobému výhledu jejího financování do roku 2024, v rozpočtu MZV vyčleněny finanční prostředky určené na transformační spolupráci ve výši 65 000 tis. Kč. Rozpočet byl později navýšen o NNV na konečnou výši 66 900 tis. Kč. Částka 1 900 tis. Kč byla využita k realizaci lokálních transformačních projektů ZÚ na podporu demokratických principů Ukrajiny v souvislosti s vpádem ruských vojsk na její území. Celkem bylo v rámci specifického ukazatele Transformační spolupráce vyčerpáno 63 304 tis. Kč. Skutečné čerpání tohoto ukazatele dosáhlo **85,13 % skutečnosti roku 2021** a bylo **o 11 055 tis. Kč nižší**.

Přehled projektů transformační spolupráce je uveden v Příloze č. 1.

#### Plnění specifického ukazatele Transformační spolupráce v uplynulých 5 letech

tis. Kč

Ukazatel	Skutečnost				
	2018	2019	2020	2021	2022
<b>Specifické ukazatele - výdaje</b>					
transformační spolupráce	63 087,82	78 023,92	86 664,97	74 359,33	63 303,54

Finanční prostředky na transformační spolupráci jsou přidělovány subjektům třemi způsoby:

- formou dotací – neziskovým organizacím v ČR na základě rozhodnutí komise MZV pro výběr dotačních titulů,
- lokální transformační projekty ZÚ - prostřednictvím ZÚ v zahraničí probíhá realizace lokálních transformačních projektů ve spolupráci ZÚ s místními neziskovými subjekty,
- lokální transformační projekty mimo ZÚ – vzhledem ke krátkodobému uzavření ZÚ v Kyjevě byly v roce 2022 přiděleny finanční prostředky přímo neziskovým organizacím na Ukrajině. Jednalo se o prověřené organizace, které uzavřely smlouvy s MZV prostřednictvím ZÚ Kyjev. Realizace těchto projektů byly společně monitorovány pracovníky ústředí MZV a ZÚ Kyjev.

Výše výdajů na Program transformační spolupráce v jednotlivých letech vychází z vládou schválených usnesení o dvoustranné rozvojové spolupráci v konkrétním roce a ke střednědobému výhledu jejího financování do let následujících. Hospodárnost, efektivnost a účelnost vynaložených výdajů je zaručena jednak výběrem projektů transformační spolupráce expertní výběrovou komisí, dále průběžným monitoringem ze strany ZÚ a příslušného útvaru MZV a v neposlední řadě také nezávislým finančním auditem, který je nedílnou součástí závěrečné zprávy každého dotačního projektu.

### 3.2.2 Výdaje na humanitární pomoc

Na poskytování humanitární pomoci do zahraničí byla v rámci rozpočtu MZV pro rok 2022 usnesením vlády ze dne 14. června 2021 č. 535 o dvoustranné zahraniční rozvojové spolupráci v roce 2022 a ke střednědobému výhledu jejího financování do roku 2024 vyčleněna částka 200 000 tis. Kč. Při revizi návrhu státního rozpočtu na rok 2022 došlo ke snížení na 150 000 tis. Kč. V souvislosti s agresí Ruska proti Ukrajině přijala vláda dne 25. února 2022 usnesení č. 131/2022 k naléhavé pomoci Ukrajině, kterým byl humanitární ukazatel rozpočtu MZV navýšen o 150 000 tis. Kč. V návaznosti na novelu zákona o státním rozpočtu ČR na rok 2022, ze dne 19. listopadu 2022 č. 344/2022 Sb. byl humanitární ukazatel rozpočtu MZV navýšen o 120 000 tis. Kč na stabilizaci Ukrajiny. Celkem tak humanitární ukazatel schváleného rozpočtu MZV dosáhl výše 420 000 tis. Kč. Přesuny mezi kapitolami došlo k navýšení ukazatele humanitární pomoc v rámci rozpočtu po změnách na hodnotu 498 069 tis. Kč. Dále byly zapojeny neprofilující NNV ve výši 22 365 tis. Kč a profilující NNV určené na realizaci programu MEDEVAC ve výši 413 tis. Kč.

Čerpání probíhalo v souladu s Operační strategií humanitární pomoci na rok 2022. Celkem bylo během roku 2022 ministrem zahraničních věcí ČR schváleno 44 humanitárních aktivit (bez Ukrajiny) v 18 zemích v celkové výši 126 993 tis. Kč. Nedočerpána zůstala část prostředků na realizaci programu MEDEVAC ve výši 168 tis. Kč.

V souvislosti s agresí Ruska proti Ukrajině financovalo MZV v roce 2022 celkem 27 projektů humanitární pomoci, z toho 6 projektů směřovalo na pomoc ukrajinským uprchlíkům v Moldavsku a 21 projektů na pomoc vnitřně vysídleným obyvatelům Ukrajiny a na podporu dostupnosti základních služeb na Ukrajině samotné. Projekty se zaměřovaly především na materiální dodávky či psychosociální podporu obyvatelům postiženým válkou a byly realizovány formou dotací, peněžních darů místním i mezinárodním organizacím a vázaných peněžních darů. Prostředky přidělené MZV na **cílenou humanitární pomoc Ukrajině** v roce 2022 dosáhly **400 000 tis. Kč** (150 000 tis. Kč z UV č. 131/2022 ze dne 25. února 2022 na naléhavou pomoc Ukrajině, 20 000 tis. Kč z UV č. 560/2022 z prostředků Ministerstva pro místní rozvoj (dále jen „MMR“), 50 000 tis. Kč z UV č. 542/2022 z realokovaných prostředků z jiných programů MZV, 120 000 tis. Kč přidělených novelou zákona o státním rozpočtu pro rok 2022, a dodatečných 60 000 tis. Kč z UV 1007/2022 z MMR), přičemž MZV na urgentní pomoc Ukrajině vynaložilo z prostředků na standardní humanitární pomoc 23 600 tis. Kč. Celkové prostředky alokované na pomoc Ukrajině v gesci MZV dosáhly **423 600 tis. Kč**. Z této částky bylo v roce 2022 skutečně čerpáno na projekty humanitární pomoci Ukrajině celkem 192 981 tis. Kč (a dalších 30 000 tis. Kč v rámci dalšího specifického ukazatele), zbývající nevyčerpaná částka je již vázána na konkrétní projekty, jejichž realizace proběhne v průběhu prvního čtvrtletí roku 2023.

Konečný rozpočet specifického ukazatele humanitární pomoc v roce 2022 činil částku 521 017 tis. Kč. Skutečné čerpání dosáhlo výše **321 129 tis. Kč, tj. 222,66 % čerpání roku 2021** a bylo o **176 902 tis. Kč vyšší**.

Přehled projektů humanitární pomoci realizovaných v roce 2022 je uveden v Příloze č. 2.

### Plnění specifického ukazatele Humanitární pomoc v uplynulých 5 letech

Ukazatel	Skutečnost				
	2018	2019	2020	2021	2022
<b>Specifické ukazatele - výdaje</b>					
humanitární spolupráce	181 295,11	215 642,20	211 846,46	144 226,70	321 129,05

Přestože v r. 2016 bylo vládou schváleno postupné navyšování prostředků na humanitární pomoc, v roce 2021 došlo ke snížení rozpočtu na humanitární pomoc. To značně omezilo možnosti poskytování pomoci právě v období značných humanitárních potřeb spojených s pandemií COVID-19 a s rostoucími dopady klimatických změn. Tyto aktivity byly realizovány formou dotací pro české humanitární organizace na snižování rizika katastrof, stabilizaci obyvatelstva a zdrojů obživy, dále formou peněžních darů pro místní i mezinárodní partnery zejména při odezvě na okamžité potřeby po katastrofách, v několika případech byla také realizována přímá materiální a záchranářská pomoc, zejména pro Ukrajinu, pro kterou se v roce 2022 podařilo získat dodatečné prostředky, kterými byl humanitární rozpočet zdvojnásoben.

### 3.2.3 Příspěvky mezinárodním organizacím a peněžní dary vybraným institucím do zahraničí

Na základě usnesení vlády ze dne 2. května 2013 č. 317, ke členství České republiky v mezinárodních organizacích, jsou z kapitoly MZV od roku 2014 hrazeny pouze mandatorní příspěvky mezinárodním organizacím (dále jen „MeO“) zásadního zahraničněpolitického významu a organizacím v gesci MZV a vycházejí z úmluv a programů, v nichž je ČR členskou zemí nebo smluvní stranou. Rozsah členství ČR byl z hlediska posledních let takřka neměnný, nikoliv ovšem výsledná částka plateb, na jejíž výši nemá ČR téměř vliv.

Posledním nově zřízeným příspěvkem byl v loňském roce rozhodnutím Rady (SZBP) 2021/509 ze dne 22. března 2021 Evropský mírový nástroj (dále jen „EPF“). Rozpočet EPF je financován příspěvky členských států EU. Platbu příspěvků ČR upravuje usnesení vlády ze dne 21. června 2021 č. 569 k úhradě příspěvků do EPF v letech 2021 až 2027. V roce 2022 MZV vynaložilo na příspěvky do EPF částku ve výši 423 178 tis. Kč. Z této částky bylo určeno 364 480 tis. Kč na opatření pomoci, kterou představují akce k posílení kapacit třetích států a k operacím na podporu míru vedených třetími státy či regionálními organizacemi, z toho 241 169 tis. Kč na podporu Ukrajiny. Zbývajících 123 311 tis. Kč bylo určeno na financování společných nákladů vojenských misí a operací EU. Agrese Ruska proti Ukrajině jednoznačně vedla k nárůstu

aktivit EPF a tím také nárůstu výše příspěvků ČR, což je patrné z podílu, kterým mají opatření pomoci na podporu Ukrajiny na platbách ČR do EPF.

Čerpání příspěvků MeO bylo v roce 2022 oproti roku 2021 vyšší o 581 589 tis. Kč. Vyšší čerpání bylo způsobeno tím, že u některých plateb pro rok 2022 (např. OSN, RE, EPF, MAAE, OECD) došlo k procentuálnímu navýšení (indexaci), a to až ve výši 10% oproti roku 2021. Dalším důvodem byla skutečnost, že některé MeO nemají účetní rok shodný s kalendářním rokem. A hlavně tím, že mezinárodní organizace v době pandemie COVID-19 nebyly usnášeníschopné a jejich požadavky na rok 2021 byly realizovány až v lednu 2022.

MZV ve snaze o snížení kurzových dopadů pokračovalo v zavedené praxi vyjednané s Ministerstvem financí (dále jen „MF“), na jejímž základě realizuje úhrady některých příspěvků v měnách EUR, USD a CHF přímo z devizových účtů MF, přičemž MZV na základě schváleného platebního režimu refunduje tyto úhrady MF v korunovém ekvivalentu. V roce 2022 bylo ve spolupráci s MF realizováno třináct dávkových plateb s celkovou úsporou **7 681 tis. Kč**. Za vzájemnou sedmiletou spolupráci s MF při zprostředkování cizoměnových plateb se podařilo dosáhnout úspory ve výši **31 041 tis. Kč**.

Schválený rozpočet ukazatele činil 1 514 816 tis. Kč, rozpočet určený na příspěvky mezinárodním organizacím a peněžní dary vybraným institucím do zahraničí po změnách činil 1 515 316 tis. Kč, konečný rozpočet byl po zapojení neprofilujících NNV navýšen na částku ve výši 1 791 207 tis. Kč. Celkem bylo v rámci tohoto specifického ukazatele skutečně vyčerpáno **1 778 443 tis. Kč** s tím, že vlastní příspěvky MeO byly čerpány ve výši 1 702 778 tis. Kč a dary vybraným mezinárodním institucím poskytnuté zejména na základě usnesení vlády 627/2022 a 1055/2022, o poskytnutí peněžních darů do zahraničí mezinárodním organizacím a vybraným institucím v roce 2022 byly čerpány v celkové výši 75 665 tis. Kč. Skutečné čerpání tohoto ukazatele **dosáhlo 148,59 % skutečnosti roku 2021** a bylo **o 581 588 tis. Kč vyšší**.

Přehled příspěvků mezinárodním organizacím a poskytnutých peněžních darů vybraným institucím do zahraničí je uveden v Příloze č. 3.

**Plnění specifického ukazatele Příspěvky mezinárodním organizacím a peněžní dary vybraným institucím do zahraničí v uplynulých 5 letech**

Ukazatel	Skutečnost				
	2018	2019	2020	2021	2022
<b>Specifické ukazatele - výdaje</b>					
příspěvky mezinárodním organizacím a peněžní dary vybraným institucím do zahraničí	1 435 189,61	1 410 440,81	1 262 646,81	1 196 854,10	1 778 442,57

tis. Kč

K vyhodnocení hospodárnosti, efektivnosti a účelnosti takto vynaložených prostředků mají mezinárodní entity vlastní mechanismy. ČR je aktivní v úsilí o hospodárny rozpočet organizací jak při periodickém vyjednávání o rozpočtu, tak i při jeho schvalování, je však pouze jednou z mnoha členských zemí. Pohyby u plateb jsou způsobeny jak změnami aktuálně vyměřované výše členského příspěvku ČR, o němž rozhoduje každá organizace na základě jí schváleného rozpočtu podle vlastních pravidel a příspěvkových stupnic, tak i kurzovními výkyvy, neboť platby jsou realizovány v cizích měnách.

Z důvodu kurzovních pohybů je patrná volatilita i u peněžních darů, jimiž jsou dobrovolné příspěvky cíleně přidělovány na konkrétní programy MeO v souladu s prioritami zahraniční politiky ČR. Složení a změny jsou realizovány v návaznosti na každoroční evaluace již poskytnutých darů. Na konečnou sumu má vliv též výše celkových disponibilních prostředků v konkrétním roce. Vyhodnocení poskytnutých peněžních darů vybraným institucím do zahraničí se provádí zpětně a pro každý jednotlivý dar zvlášť, jelikož všezahrnující hodnocení není z podstaty poskytnutých darů možné. Hodnocení účelnosti darů je každoročně součástí materiálu předkládaného MZV a schvalovaného vládou (naposledy jde o usnesení vlády č. 627 ze dne 20. července 2022). Hodnocení poskytnutých darů je uvedeno v Příloze č. 4.

### **3.2.4 Podpora českého kulturního dědictví v zahraničí**

V souladu s usnesením vlády ze dne 14. září 2020 č. 926, o pokračování Programu podpory českého kulturního dědictví v zahraničí na léta 2021 až 2025, byl na rok 2022 schválen původní rozpočet v celkové výši 48 000 tis. Kč, z čehož 42 000 tis. Kč mělo být vyhrazeno na hlavní celosvětový program (viz usnesení vlády 1078 z 25. listopadu, 2021), 3 000 tis. Kč na Program podpory Školskému spolku Komenský ve Vídni (viz usnesení vlády č. 806 z 27. července 2020) a 3 000 tis. Kč Program Rumunský Banát. Po krácení rozpočtu vládou došlo k nové úpravě v přerozdělení finančních prostředků, jelikož tento ukazatel byl snížen z původních 48 000 tis. Kč na výsledných 36 000 tis. Kč. V nové úpravě rozdělení byl plně zachován dílčí Program podpory Školskému spolku Komenský ve Vídni (3 000 tis. Kč), částečně byl snížen dotační Program Rumunský Banát (2 819 tis. Kč) a úměrně poníženy hlavní krajské Programy na rok 2022 (výsledných 30 181 tis. Kč). Takto snížené finanční prostředky byly následně pro rok 2022 rozděleny mezi 303 krajských spolků v 55 zemích světa novým usnesením vlády ze dne 22. června 2022 č. 545, o pokračování programu podpory českého kulturního dědictví v zahraničí v roce 2022 a ke střednědobému výhledu jeho financování na léta 2023 a 2024. Prostředníkem v rozdělování finančních darů byly tradičně ZÚ a GK. Z vyplacené částky bylo na konci roku spolky vráceno nevyčerpaných 204 tis. Kč, především z důvodu nepředvídatelných skutečností, zániku spolků a uplatněných omezení podpory spojených s ruskou agresí na Ukrajině.

V rámci Programu Rumunský Banát s limitem ve výši 3 000 tis. Kč ročně byla formou dotačního řízení vyplacena částka ve výši 2 819 tis. Kč (schválené výše podpory projektům). Z této částky na konci roku jeden z příjemců dotace vrátil z důvodu snížení nákladů omezením cest 17 tis. Kč. Celkem byly v roce 2022 z konečného rozpočtu ve výši 36 000 tis. Kč čerpány výdaje ve výši 35 779 tis. Kč. Skutečné čerpání tohoto ukazatele tak dosáhlo **77,03 % skutečnosti roku 2021** a bylo o **10 667 tis. Kč nižší**.

**Plnění specifického ukazatele Podpora českého kulturního dědictví v zahraničí v uplynulých 5 letech**

Ukazatel	Skutečnost				
	2018	2019	2020	2021	2022
<b>Specifické ukazatele - výdaje</b>					
podpora českého kulturního dědictví v zahraničí	20 996,04	20 903,93	24 738,27	46 445,80	35 778,92

Prostředky byly účelově použity v souladu s uvedeným usnesením vlády na kulturní projekty krajských spolků a společností přátel ČR v zahraničí a na údržbu a opravy krajských škol, spolkových domů, drobných památníků a dalších prvků českého kulturního dědictví v zahraničí. Kontrolu provádí příslušné ZÚ v místě.

Trend čerpání prostředků na specifickém ukazateli v uplynulých pěti letech ukazuje na vysokou a vyrovnanou procentní úroveň čerpání (99%).

V letech 2018 – 2020 se jednalo o poslední tři roky dobíhajícího třetího pětiletého cyklu Programu podpory českého kulturního dědictví dle usnesení vlády č. 348 z 13. května 2015 na léta 2016 - 2020. Poslední rok 3. cyklu ČKD byl v roce 2020 doplněn rozšířen o první rok podpory Školskému spolku Komenský (3 000 tis. Kč). V roce 2020 byl dále usnesením vlády poskytnut mimořádný dar české škole Comenius School Leeds, Compass Charity Peterborough (300 tis. Kč) a České škole ve Skotsku (100 tis. Kč). Jednalo se o dary v řešení překonání situace COVID-19 ve Velké Británii. Tyto mimořádné dary se projeví navýšením meziročního indexu na 118,3 % 2020/2019. Od roku 2021 došlo k navýšení finančních prostředků v tomto specifickém ukazateli o 21 000 tis. Kč na výsledných 42 000 tis. Kč dle usnesení č. 926 ze 14. září 2020 vztahujícímu se k 4. pětiletému cyklu. Současně byl v roce 2021 poskytnut mimořádný dar krajanům do zemětřesením postiženého Chorvatska. Tento nárůst vyjadřuje meziroční index 187,7 % v 2021/2020. V letech 2021 – 2022 byly součástí specifického ukazatele pravidelně tři programy: Program podpory českého kulturního dědictví, (42 000 tis. Kč), Program podpory Školského spolku Komenský (3 000 tis. Kč) a Program Rumunský Banát (3 000 tis. Kč). Pokles čerpání v roce 2022 je důsledkem snížení rozpočtu tohoto specifického ukazatele. Přes řadu změn se podařilo ve výsledku dospět i tak k relativně

vysokému meziročnímu indexu 77,0% skutečného čerpání v roce 2022 s porovnáním v roce 2021.

### 3.2.5 Zahraniční vysílání Českého rozhlasu

Na zahraniční vysílání Českého rozhlasu (dále jen „ČRo“) byly v roce 2022 rozpočtovány prostředky ve výši 28 500 tis. Kč (v návaznosti na uzavřenou smlouvu mezi MZV a ČRo ze dne 4. března 2013 „o zajištění a provozování rozhlasového vysílání ČRo do zahraničí“). Vzhledem ke zkvalitnění a rozšíření zahraničního vysílání o ekonomické bloky byl původní příspěvek na vysílání dodatky postupně navyšován až na hodnotu 28 500 tis. Kč v roce 2021. Navýšení byla určena na pokrytí nárůstu mzdových nákladů ČRo. Nová smlouva mezi MZV a ČRo byla uzavřena dne 15. února 2022 na stejnou hodnotu shodnou výši jako v předešlém roce, tj. 28 500 tis. Kč. Plnění se uskutečnilo čtvrtletními splátkami na základě faktury zasílané ČRo, a to v plném smluvním rozsahu. **Celkové čerpání tohoto ukazatele v roce 2022 dosáhlo výše 100 % rozpočtu po změnách a dosáhlo stejné výše jako v roce 2021.**

#### Plnění specifického ukazatele Zahraniční vysílání rozhlasu v uplynulých 5 letech

Ukazatel	Skutečnost				
	2018	2019	2020	2021	2022
<b>Specifické ukazatele – výdaje</b>					
zahraniční vysílání rozhlasu	27 700,00	27 700,00	27 700,00	28 500,00	28 500,00

tis. Kč

Výše ročního plnění v letech 2018 - 2020 byla 27 700 tis. Kč, v roce 2021 byla částka navýšena na alespoň částečné pokrytí nárůstu mzdových a projektových nákladů na již uvedených 28 500 tis. Kč. Účelnost, efektivnost i hospodárnost vynakládaných výdajů je dlouhodobě na požadované úrovni. Pokud by se prostředky alespoň minimálně nenavyšovaly, ČRo by byl nucen některé relace úplně zastavit nebo výrazně omezit, přestože mají značný zahraničněpolitický význam. V této souvislosti je třeba zdůraznit nový podcast k Ukrajině, jehož vysílání ČRo zahájil 7. března 2022. Jedná se o vysílání a web významně napomáhající zejména ukrajinským uprchlíkům v ČR, kdy však výdaje na toto vysílání nebyly účtovány k tíži MZV. V posledních letech MZV rovněž prohloubilo spolupráci s ČRo využívající projekty připravené jeho redakcemi.

### 3.2.6 Výdaje na vrcholné návštěvy

V souladu s usnesením vlády ze dne 5. prosince 2012 č. 894, k zajištění koordinace, financování a realizace vrcholných návštěv a pracovních zahraničních návštěv ústavních činitelů a vedoucích ústředních správních úřadů, jsou od roku 2014 prostředky rozpočtovány přímo v kapitole MZV.

V případě vrcholných návštěv se jedná o cesty nejvyššího zahraničněpolitického významu konané na úrovni prezidenta, předsedy vlády a ministra zahraničních věcí (případně dalších osob



pověřených plněním úkolů v jejich zastoupení) a návštěvy jejich protějšků v ČR, přičemž za protějšky shora uvedených osob se považují i vedoucí činitelé struktur EU a významných mezinárodních vládních organizací. Podmínkou pro uskutečnění vrcholné návštěvy je přijetí usnesení vlády, ve kterém je vyjádřen souhlas s uskutečněním vrcholné návštěvy (cesty prezidenta republiky bere vláda na vědomí). Návrh vládě předkládá ministr zahraničních věcí na základě podkladů předložených úřadem příslušného ústavního činitele.

V rozpočtovém roce 2022 bylo vládou přijato celkem 109 usnesení týkajících se uskutečnění vrcholných návštěv (o 38 více než v roce 2021), celkově bylo v roce 2022 připravováno 119 cest na vrcholné úrovni, z nichž v důsledku objektivních skutečností bylo 10 zrušeno nebo přesunuto. Uskutečnilo se 11 vrcholných návštěv na úrovni prezidenta (o 4 více než v roce 2021), 34 na úrovni předsedy vlády (o 12 více než v roce 2021) a 63 na úrovni ministra zahraničních věcí (o 22 více než v roce 2021, přičemž nad tento počet bylo pro jednu vrcholnou cestu přijato usnesení vlády, cesta byla následně zrušena a neuskutečnila se).

V roce 2022 byl schváleným rozpočet, rozpočet po změnách i konečný rozpočet ve shodné výši 20 300 tis. Kč a skutečné čerpání činilo 9 729 tis. Kč. Čerpání tohoto ukazatele **dosáhlo 171,07 % skutečnosti roku 2021** a bylo **o 4 042 tis. Kč vyšší**.

#### Plnění specifického ukazatele Vrcholné návštěvy v uplynulých 5 letech

Ukazatel	Skutečnost				
	2018	2019	2020	2021	2022
<b>Specifické ukazatele - výdaje</b>					
vrcholné návštěvy	15 028,15	35 840,31	4 901,61	5 686,75	9 728,70

tis. Kč

Při přípravě a realizaci vrcholných návštěv se úřady příslušných ústavních činitelů řídí zásadami maximální úspornosti, hospodárnosti a efektivnosti ve smyslu Zásad pro koordinaci, financování a realizaci vrcholných návštěv a pracovních zahraničních návštěv ústavních činitelů a vedoucích ústředních správních úřadů obsažených v příloze k usnesení vlády ze dne 5. prosince 2012.

#### 3.2.7 Výdaje na bezpečnostní a biometrické prvky v cestovních pasech a cestovních dokladech

Výdaje na bezpečnostní a biometrické prvky v cestovních pasech a cestovních dokladech jsou z velké části mandatorními výdaji, vyplývajícími z přistoupení České republiky do Schengenského prostoru EU a s tím související povinností vydávat cestovní doklady s biometrickými prvky. V roce 2022 činil schválený rozpočet částku 58 883 tis. Kč, konečný rozpočet potom 76 754 tis. Kč. Skutečné čerpání tohoto ukazatele dosáhlo 66 284 tis. Kč a představuje **143,66 % skutečnosti roku 2021** a bylo **o 20 146 tis. Kč vyšší**.

**Plnění specifického ukazatele Bezpečnostní a biometrické prvky v cestovních pasech a cestovních dokladech v uplynulých 5 letech**

tis. Kč

Ukazatel	Skutečnost				
	2018	2019	2020	2021	2022
<b>Specifické ukazatele - výdaje</b>					
bezpečnostní a biometrické prvky v cestovních pasech a cestovních dokladech	40 339,37	40 381,59	41 969,04	46 138,02	66 283,70

Peněžní prostředky byly v největší míře, tj. 51 420 tis. Kč čerpány pro zajištění trvalého bezpečného spojení ZÚ s ústředím pomocí jedné komunikační sítě (WAN). Takto postavená síť umožňuje trvalý online provoz pro potřeby konzulární činnosti na ZÚ, zejména pro zpracování žádostí o víza a pro pasovou agendu.

Součástí rozpočtu MZV jsou prostředky na bezpečnostní a biometrické prvky od roku 2014. V roce 2019 uzavřelo MZV se Státní tiskárnou cenin (dále jen „STC“) „Smlouvu o dílo na výrobu a dodání personalizovaných strojově čitelných diplomatických a služebních pasů ČR s biometrickými údaji uloženými v bezkontaktním čipu“ pro období plnění 2020 – 2023. V roce 2022 bylo v rozpočtu MZV na plnění z této smlouvy vyhrazeno 5 028 tis. Kč, vlastní plnění pak dosáhlo částky 3 627 tis. Kč.

Čerpání probíhá na základě schválených výdajů a požadavků, včetně jejich sledování a vyhodnocování. Nárůst výdajů v roce 2022 vychází z plnění závazků v daném segmentu.

**3.2.8 Prostředky na zapojení občanů ČR do civilních struktur EU a dalších mezinárodních vládních organizací a do volebních pozorovatelských misí**

Na zapojení občanů ČR do civilních struktur Evropské unie a dalších mezinárodních vládních organizací a do volebních pozorovatelských misí v roce 2022 bylo z kapitoly VPS uvolněno do rozpočtu kapitoly MZV celkem 35 586 tis. Kč, konečný rozpočet ukazatele po zapojení NNV činil 44 439 tis. Kč, výdaje byly realizovány ve výši 32 615 tis. Kč. Skutečné čerpání tohoto ukazatele dosáhlo 93,34 % skutečnosti roku 2021 a bylo o 2 328 tis. Kč nižší.

**Plnění specifického ukazatele Prostředky na financování zapojení občanů ČR do civilních struktur Evropské unie a dalších mezinárodních vládních organizací a do volebních pozorovatelských misí v uplynulých 5 letech**

tis. Kč

Ukazatel	Skutečnost				
	2018	2019	2020	2021	2022
<b>Specifické ukazatele - výdaje</b>					
prostředky na financování zapojení občanů ČR do civilních struktur Evropské unie a dalších mezinárodních vládních organizací a do volebních pozorovatelských misí	33 168,02	38 443,00	37 343,80	34 942,77	32 615,32

Financování systému vysílání civilních expertů se řídí „Pravidly pro vysílání občanů ČR do civilních struktur EU a dalších mezinárodních vládních organizací a do volebních pozorovatelských misí“, která byla odsouhlasena usnesením vlády ze dne 12. dubna 2006 č. 391, k Pravidlům pro vysílání občanů České republiky do civilních misí Evropské unie a dalších mezinárodních vládních organizací, ve znění usnesení vlády ze dne 11. dubna 2007 č. 359, usnesení vlády ze dne 24. května 2010 č. 371 a usnesení vlády ze dne 24. srpna 2016 č. 749 a usnesení vlády ze dne 13. června 2012 č. 424. MZV ve spolupráci s ostatními resorty používá jednotnou metodiku na zapojování občanů do struktur EU a mezinárodních vládních institucí ve snaze sjednotit postupy jednotlivých resortů a účelně využívat prostředky státního rozpočtu.

### 3.2.9 Program aktivit na podporu zdrojových a tranzitních zemí migrace v Africe

V rámci Programu aktivit na podporu zdrojových a tranzitních zemí migrace v Africe v období 2020 – 2022 (dále „Program Afrika“), který byl schválen usnesením vlády ze dne 2. března 2020 č. 169, bylo schváleno 100 tis. Kč, po úpravách bylo do rozpočtu MZV na rok 2022 alokováno 90 000 tis. Kč. V průběhu roku 2022 byl rozpočet tohoto ukazatele snížen o 81 tis. Kč rozpočtovým opatřením ve prospěch MK na podporu Pražského Quadriennale. Částka nároků z nespotřebovaných výdajů z předchozího roku 2021 činila 2 977 tis. Kč. Konečný rozpočet v roce 2022 činil 92 896 tis. Kč.

Z Programu Afrika bylo v roce 2022 vyčerpáno celkem 62 861 tis. Kč. Realizovány byly tři malé lokální projekty v celkové hodnotě 1 239 tis. Kč (Senegal, Súdán a Burkina Faso), humanitární dotace v celkové hodnotě 10 000 tis. Kč (ADRA a Člověk v tísni), 5 peněžních darů v celkové hodnotě 23 500 tis. Kč v součinnosti s mezinárodními organizacemi (UNDP, WFP, WHH, UNICEF Afrika) i mezinárodními neziskovými institucemi (Foundation Hirondelle) v Burkině Faso, Libyi a Mali. Zároveň bylo v pěti afrických zemích (Etiopie, Ghana, Senegal, Maroko a Tunisko) realizováno celkem 6 vázaných peněžních darů s plněním ve výši 27 187 tis. Kč. Celkem byly v roce 2022 z konečného rozpočtu ve výši 92 896 tis. Kč čerpány výdaje ve výši 62 861 tis. Kč, tj. **58,05 % skutečnosti roku 2021** a bylo o **45 427 tis. Kč nižší výdaje**. Přehled projektů tohoto programu realizovaných v roce 2022 je uveden v Příloze č. 5.

#### Plnění specifického ukazatele Program aktivit na podporu zdrojových a tranzitních zemí migrace v Africe v uplynulých 5 letech

Ukazatel	Skutečnost				
	2018	2019	2020	2021	2022
<b>Specifické ukazatele - výdaje</b>					
program aktivit na podporu zdrojových a tranzitních zemí migrace v Africe	0,00	0,00	87 635,10	108 288,66	62 861,38

tis. Kč

Program Afrika měl alokovány prostředky na léta 2020-2022. I vzhledem k pandemii COVID-19, silícím dopadům klimatu a v roce 2022 i značným dopadům války na Ukrajině se program prokázal jako velmi potřebný. Aktivity byly realizovány zejména formou vázaných peněžních darů na dodávky českých řešení pro místní nemocnice, dále formou dotací a peněžních darů pro místní i mezinárodní subjekty zaměřené na potravinové zabezpečení, základní zdroje obživy a stabilizaci uprchlíků.

### **3.2.10 Rekonstrukční program ČR v regionu Blízkého východu**

V roce 2022 došlo k plnění prvního roku nového Rekonstrukčního programu České republiky v regionu Blízkého východu v období 2022-2024 (dále jen „Rekonstrukční program BVA“), který byl schválen usnesením vlády dne 5. listopadu 2021 č. 965. Rekonstrukční program BVA navázal na dva předchozí vládní programy „Pokračování humanitární, rozvojové a rekonstrukční asistence Sýrii v období 2020-2021“ a „Program podpory české účasti při stabilizaci a rekonstrukci Iráku“. Oproti zmíněným dvěma programům je zaměření Rekonstrukčního programu BVA rozšířeno o další země (především Jordánsko, Palestina, Libanon), čímž významně přispívá k redukci základních příčin konfliktů, nelegální migraci, nucenému vysídlování a ke stabilizaci a obnově v rámci regionu. Na základě usnesení vlády byl určen rozpočet pro Rekonstrukční program BVA 100 000 tis. Kč/rok, nicméně v rámci úspor byl rozpočet Rekonstrukčního programu BVA pro rok 2022 zkrácen na 90 000 tis. Kč. Během roku 2022 byl rozpočet tohoto ukazatele snížen o 1 964 tis. Kč rozpočtovým opatřením ve prospěch MO v rámci výcvikového kurzu pro irácké piloty.

Částka nároků z nespotřebovaných výdajů z předchozího roku 2021 činila 4 326 tis. Kč. Celkový rozpočet Rekonstrukčního programu v regionu BVA v roce 2022 tak dosahoval výše 92 362 tis. Kč.

V rámci humanitárního komponentu programu bylo na projekty a mimořádné dodávky humanitární pomoci vynaloženo celkem 18 978 tis. Kč (jednalo se o čtyři projekty, které byly realizovány českými NNO), dále příspěvek organizaci WHO v Palestině 6 300 tis. Kč.

V rámci rozvojového komponentu programu byla z rozpočtu vyčerpána celková částka 2 339 tis. Kč na realizaci pěti malých lokálních projektů v Iráku a Sýrii (hlavními příjemci byly NNO, např. Iraq Health Access Organization nebo Rwanda Foundation).

Z programu BVA bylo v roce 2022 vyčerpáno na realizaci osmi vázaných peněžních darů celkem 49 209 tis. Kč (zahrnuje jak doplacení a realizaci darů z předešlých let, tak realizaci darů nových). Na expertní místní sílu ZRS bylo vyčerpáno 570 tis. Kč, na místní sílu ekonomickou bylo vyčerpáno 667 tis. Kč.

Celkem byly v roce 2022 z konečného rozpočtu ve výši 92 362 tis. Kč čerpány výdaje ve výši 78 066 tis. Kč, tj. **84,52 % z konečného rozpočtu**. Přehled projektů tohoto programu realizovaných v roce 2022 je uveden v Příloze č. 5.

**Plnění specifického ukazatele Rekonstrukční program ČR v regionu Blízkého východu  
v uplynulých 5 letech**

Ukazatel	Skutečnost				
	2018	2019	2020	2021	2022
<b>Specifické ukazatele - výdaje</b>					
rekonstrukční program ČR v regionu Blízkého východu	0,00	0,00	0,00	0,00	78 066,26

tis. Kč

Program BVA měl dosud alokovány prostředky pouze na rok 2022, nicméně předcházely mu asistenční programy pro Sýrii (2016-21) a Irák (2017-21). Existence těchto programů umožnila účelnou podporu českých zájmů v zemích Blízkého východu a zároveň účelné a efektivní doplnění nepřetržitého působení ZÚ ČR v Damašku. V těchto těžkých teritoriích používáme vázané peněžní dary (materiální dodávky např. zdravotnických řešení pro partnery v křehkých zemích), dotační výzvy pro české neziskové organizace a peněžní dary na programy mezinárodních organizací, které zabezpečí základní pomoc nejvíce zranitelnému obyvatelstvu v zemích zasažených válečnými konflikty

**3.2.11 Výdaje spojené s výkonem předsednictví ČR v Radě Evropské unie**

V první polovině roku 2022 vrcholily přípravy na zajišťování předsednictví ČR v Radě Evropské unie (dále jen „CZ PRES“) a ve druhém pololetí se ČR efektivně ujala výkonu předsednické funkce. Ústředí MZV ČR, SZEU Brusel a ZÚ se na realizaci CZ PRES významně podílely lidskými, finančními i materiálními zdroji. Rozpočet vyčleněný na přípravu a výkon předsednictví ČR v Radě EU pro rok 2022 byl schválen ve výši 303 682 tis. Kč, rozpočet po změnách byl navýšen na 304 127 tis. Kč a po zapojení NNV činil celkově 406 482 tis. Kč. Složení vycházelo z usnesení vlády ze dne 14. října 2019 č. 729, k zajištění příprav CZ PRES pro rok 2020 a střednědobého výhledu finančního a personálního zajištění výkonu CZ PRES pro roky 2021 – 2023 a usnesení vlády ze dne 23. srpna 2021 č. 721, kterým došlo k posílení personálních kapacit na přípravu a výkon předsednictví na léta 2022-2023 na SZEU Brusel o dalších 11 osob (10 MZV a 1 MF) a s tím souvisejícím navýšením prostředků určených na pokrytí nákladů spojených s vysláním resortních expertů na SZEU Brusel - platy a odvody, NZŽN, vybavovací příspěvek, přeprava svršků, cestovné/letenky a nájem bytů. Další část z toho tvořily „nadpožadavky“ kapitoly MZV ve výši 100 000 tis. Kč k pokrytí výdajů spojených s úhradou dočasného nájmu kancelářských prostor v Bruselu, zřízením a provozem odpovídajícího zázemí, technickým vybavením kanceláří a sdílených pracovišť (open space), cestovným, pořádáním akcí v ČR, Bruselu a na ZÚ, logistikou, energiemi, bezpečností a dalšími

službami. Z obsahového a podpůrného hlediska výkonu CZ PRES je důležité zmínit výdaje na organizaci a pořádání 50 oficiálních akcí na území ČR, z nichž některé byly spojeny s doprovodnými kulturními programy. Celkem se akcí v gesci MZV na území ČR zúčastnilo více než tři tisíce delegátů, většinou se jednalo o zahraniční delegáty, včetně členů vlád a parlamentů, vysokých činitelů aparátu EU, velvyslanců a dalších privilegovaných hostů. Většina akcí se uskutečnila v Praze, několik akcí bylo kombinováno s pobytem/výjezdem do Moravskoslezského, Jihomoravského, Karlovarského a Libereckého kraje. Zajišťování těchto akcí bylo spojeno s výdaji na jejich materiální a technické zabezpečení, propagaci, bezpečnost, přepravu a dopravu, ubytování, občerstvení, komunikaci, prezentační a dárkové předměty, tlumočení, nájem prostor, dodávky služeb a jiné. Další výdaje souvisely se zapojením ZÚ do výkonu CZ PRES v zahraničí s cílem podpořit naplňování předsednických priorit a programu a posílit viditelnost českého předsednictví v zahraničí.

Skutečné celkové čerpání tohoto ukazatele za rok 2022 činilo 243 520 tis. Kč, z čehož z NNV bylo čerpáno 41 478 tis. Kč. Skutečné čerpání dosáhlo **242,89 % skutečností roku 2021** a bylo **o 143 260 tis. Kč vyšší**.

#### **Plnění specifického ukazatele Výdaje spojené s výkonem předsednictví ČR v Radě Evropské unie v uplynulých 5 letech**

Ukazatel	Skutečnost				
	2018	2019	2020	2021	2022
<b>Specifické ukazatele - výdaje</b>					
výdaje spojené s výkonem předsednictví ČR v Radě Evropské unie	0,00	0,00	0,00	100 259,81	243 519,95

Rozdíl v čerpání rozpočtu byl způsoben zejména tím, že v roce 2021 docházelo k postupnému obsazování 58 dočasně systemizovaných míst na SZEU Brusel většinou až ve druhé polovině roku, obsazování mělo dále prodlevu z důvodu náročného výběru resortních expertů a (ne)plnění podmínek spojených s jejich vysláním. Na úsporách čerpání se podílelo také obsazení některých dočasně systemizovaných míst rodinnými příslušníky již vyslaných zaměstnanců (odpadly např. nájem bytu, letenka/cestovné a přeprava svršků). Úroveň v rozdílu čerpání byla rovněž ovlivněna posunem plnění řady výdajů do roku 2022 vlivem mimořádných epidemických opatření a narušení dodavatelského řetězce, což mělo negativní dopady na včasné uzavírání smluvních vztahů a vyvolalo změny v jejich obsahu a prodlužování termínů dodávek. Nelze také opomenout odlišný/posunutý finanční rok na ZÚ/SZEU.

Kontrola výdajů byla zajištěna formou odsouhlasování předem vytyčených výdajových oblastí, na základě smluvních vztahů a limitů vycházejících z vnitřních předpisů či aktů řízení. V případě akcí byly změny či doplňující požadavky následně projednávány a schvalovány na úrovni věcně příslušných útvarů/představených a v rámci resortní koordinační skupiny.

### 3.2.12 Ostatní výdaje na zabezpečení plnění úkolů MZV

Tento ukazatel zahrnuje zejména výdaje na zajištění činnosti OSS MZV včetně zahraniční služby, výdaje na platy, povinné pojistné a FKSP a ostatní platby za provedenou práci, výdaje na programové financování EDS/SMVS, příspěvky na provoz podřízeným organizacím, výdaje na zajištění přípravy na krizové situace a výdaje na ZRS včetně činnosti OSS „Česká rozvojová agentura „(dále jen „ČRA“).

Schválený rozpočet ostatních výdajů na zabezpečení plnění úkolů MZV činil 6 123 887 tis. Kč, rozpočet po změnách 6 198 054 tis. Kč a konečný rozpočet výdajů se zapojením NNV a RF činil 7 872 081 tis. Kč. Výdaje byly realizovány v celkové výši 6 152 794 tis. Kč. Čerpání tohoto ukazatele dosáhlo **98,33 % skutečnosti roku 2021** a bylo o **104 354 tis. Kč nižší**.

#### Plnění specifického ukazatele Ostatní výdaje na plnění úkolů Ministerstva zahraničních věcí v uplynulých 5 letech

Ukazatel / Blok	Skutečnost				
	2018	2019	2020	2021	2022
<b>Specifické ukazatele - výdaje</b>					
Ostatní výdaje na plnění úkolů Ministerstva zahraničních věcí	<b>5 955 414,64</b>	<b>6 068 395,58</b>	<b>6 531 216,68</b>	<b>6 257 148,24</b>	<b>6 152 793,99</b>
v tom: Zajištění činnosti MZV vč. zahraniční služby	3 418 314,94	3 367 301,57	3 795 666,94	3 488 817,02	3 620 884,15
Platy zaměstnanců a OPPP vč. příslušenství (Platové náležitosti)	1 215 620,32	1 308 098,93	1 380 474,17	1 371 176,94	1 408 680,94
Výdaje vedené v IS programového financování EDS/SMVS celkem (Programové financování)	377 181,85	281 191,51	224 061,12	272 384,32	247 888,02
Příspěvky na provoz podřízených organizací (PO +VVI)	392 488,16	465 169,41	429 341,49	431 032,54	394 107,57
Zajištění přípravy na krizové situace podle zákona č. 240/2000 Sb.	9 634,91	11 666,34	10 880,87	16 688,00	29 876,89
Zahraniční rozvojová spolupráce	542 174,46	634 967,82	690 792,11	677 049,43	451 356,41

Nižší čerpání bylo způsobeno hlavně nedočerpaním prostředků na programové financování EDS/SMVS, dále omezením možnosti stykové činnosti a cestování, restrikcemi a uzavřením hranic v důsledku celosvětové pandemie COVID-19, dlouho trvajícím rozpočtovým provizoriem, pozdním schválením dodatečného navýšení rozpočtu a s tím spojené nutnosti omezení řady aktivit, ponechání patřičné rezervy na měnové výkyvy a případné uplatňování inflační doložky ze strany dodavatelů. Na ZÚ také docházelo k posunům v zasilání vyúčtování energií, což se promítne do rozpočtu MZV až v roce 2023. Uvedené výdaje jsou podrobněji popsány v členění dle jednotlivých výdajových bloků.

### 3.2.12.1 Zajištění činnosti MZV vč. zahraniční služby

#### Průřezové politické a ekonomické aktivity

V rámci plnění cílů a úkolů české zahraniční politiky MZV realizuje výdaje na lidskoprávní agendu, sektorové politiky, operativní analýzy, národní neinvestiční dotace, konzulární a vízovou agendu, výdaje související s ekonomickou diplomacií a veřejnou diplomacií.

Explicitně je důležité zmínit podporu exportu cestou ekonomické diplomacie, která představuje jednu z hlavních priorit MZV. Projekty PROPEA a PROPED pomáhají českým firmám se vstupem na náročné zahraniční trhy a budování dlouhodobých pozic na nich, umožňují firmám využívat cenově zvýhodněných expertních místních služeb v zahraničí a působí tak jako doplněk k individuálním službám, které jim poskytují ZÚ a zahraniční kanceláře agentury CzechTrade. Skutečné výdaje této oblasti v roce 2022 činily 149 920 tis. Kč, v tom celkové výdaje na podporu ekonomické diplomacie představovaly částku 52 353 tis. Kč. Přehled projektů na podporu ekonomické diplomacie realizovaných v roce 2022 je uveden v Příloze č. 6.

#### Provoz zastupitelských úřadů

Výdajová oblast zahrnuje náklady na energie, vodné a stočné, náklady na služby (vč. elektronických komunikací), náklady na materiální zabezpečení a náklady na služební a pracovní cesty vykonané v teritoriu. Skutečné výdaje této oblasti v roce 2022 činily 266 767 tis. Kč.

#### Nájem nemovitostí v zahraničí

Výdajová oblast zahrnuje zejména výdaje za nájemné úředních prostor (budov a pozemků) ZÚ, rezidencí vedoucích ZÚ a služebních bytů zaměstnanců v zahraničí. Z důvodu návaznosti na materiály předkládané v minulých obdobích uvádíme výdaje na nájemné za období 2018 – 2022 v samostatné tabulce (viz níže).

#### **Výdaje za nájemné bytů rezidencí a úředních prostor v uplynulých 5 letech**

v tis. Kč

	<b>2018</b>	<b>2019</b>	<b>2020</b>	<b>2021</b>	<b>2022</b>
Byty	232 517	256 350	268 883	290 329	295 289
Rezidence	98 171	100 499	141 531	103 591	105 509
Úřední prostory	164 735	156 307	227 036	161 275	190 231
<b>Celkem</b>	<b>495 423</b>	<b>510 716</b>	<b>637 450</b>	<b>555 195</b>	<b>591 029</b>

#### Místní síly

Nezbytnou součástí fungování ZÚ, naplňování cílů a plnění úkolů jsou místní síly. Jejich znalost místních reálií a podmínek jsou důležité k zajištění bezproblémového chodu ZÚ. V roce 2022 byly náklady na místní síly nižší než v roce 2021, a to s ohledem na počet místních sil a výdajů



na mzdové náležitosti, které přinesly organizační změny při uzavírání ZÚ v roce 2021: omezení činnosti ZÚ Pchjongjang a dočasné uzavření ZÚ Kábul, v roce 2022: zrušení GK Jekatěrinburg, GK Sankt Peterburg, dočasné uzavření GK Lvov a ZÚ Kyjev, reorganizace ZÚ Moskva. Naopak došlo k otevření ZÚ Singapur a Dauha. Výdaje této oblasti za rok 2022 činili 292 876 tis. Kč. Kromě místních zde uváděných existují v rámci MZV ještě odborné místní síly (ekonomické, rozvojové, zemědělské a vědecké), které jsou součástí výše uvedených specifických ukazatelů a rovněž i průřezového ukazatele zahraniční rozvojové spolupráce.

#### Informační a komunikační technologie

Tato oblast zahrnuje neinvestiční výdaje na zajištění provozu a rozvoje IT v ústředí MZV a na ZÚ, kdy skutečné výdaje za rok 2022 činily 205 075 tis. Kč vč. výdajů v rámci Národního plánu obnovy (dále jen „NPO“).

#### Objektová bezpečnost v ČR a zahraničí vč. kybernetické bezpečnosti

Především se jedná o běžné výdaje na ostrahy objektů MZV v ústředí a zejména v zahraničí. Výdaje jsou taktéž spojené se zajištěním a udržením bezpečnosti vyslaných osob a majetku ČR na ZÚ. Z předešlých období se zcela jasně ukazuje, že bezpečnost na ZÚ a ústředí je potřeba udržovat a zkvalitňovat, nelze jí podceňovat a omezovat. V rámci kybernetické bezpečnosti se vynakládají výdaje na služby bezpečnostních konzultantů a služby spojené s bezpečnostním testováním stávající ICT infrastruktury (penetrační testování, skeny zranitelnosti, forenzní analýzy, analýzy procesů atd.). Výdaje této oblasti pro rok 2022 činily 75 378 tis. Kč.

#### Výdaje na zahraniční pracovní cesty

Výdaje na zahraniční pracovní a služební cesty vyplývají z podstaty činnosti MZV a slouží k naplnění úkolů zahraniční služby, ZRS a naplňování koncepce zahraniční politiky. Celková výše výdajů v roce 2022 činila 102 299 tis. Kč.

#### Výdaje na školné

V souladu s Nařízením vlády č. 62/194 Sb., § 3, odst. 5) o poskytování náhrad některých výdajů zaměstnancům rozpočtových a příspěvkových organizací s pravidelným pracovištěm v zahraničí byly realizovány výdaje na školné pro děti vyslaných zaměstnanců v zahraničí, pro rok 2022 ve výši 115 884 tis. Kč.

#### Náhrady zvýšených životních nákladů

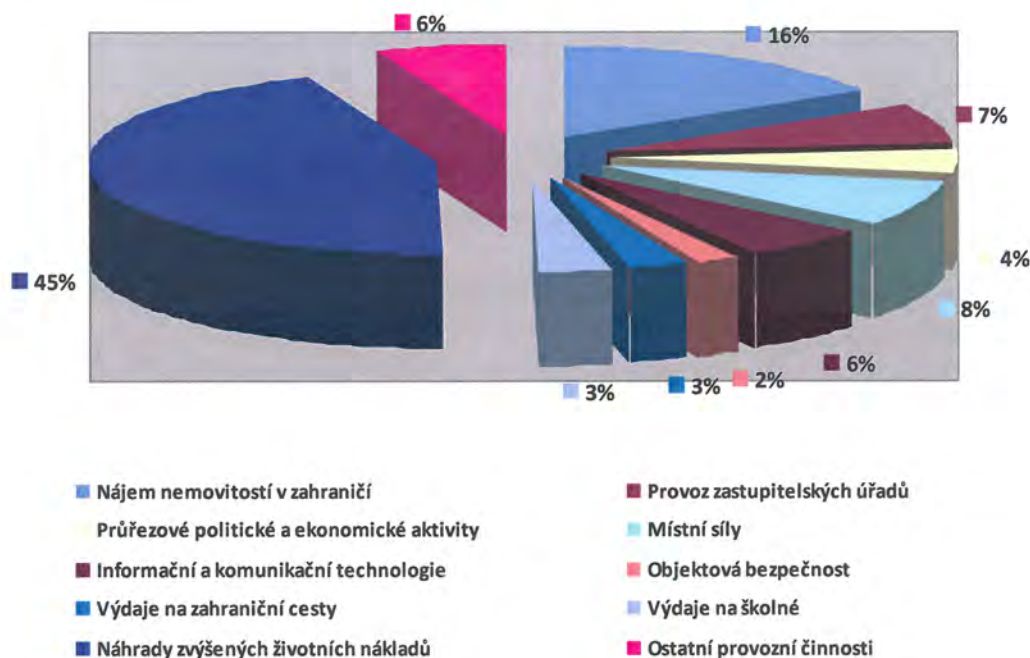
Náhrady zvýšených životních nákladů se vyplácí podle Nařízení vlády č. 62/1994 Sb., § 3, odst. 2) o poskytování náhrad některých výdajů zaměstnancům rozpočtových a příspěvkových organizací s pravidelným pracovištěm v zahraničí. Základ pro určení měsíční výše náhrady

stanoví zaměstnavatel v rozmezí 25% až 52% z platu stanoveného zaměstnanci. Skutečná výše čerpání náhrad v OSS MZV v roce 2022 činila 1 599 088 tis. Kč.

#### Ostatní činnosti a zajištění chodu MZV

Do této oblasti řadíme náklady na provozní činnosti týkající se údržby nemovitostí a movitého majetku, poštovní služby, náklady na autoprovoz, servisní služby a revize, výdaje na reprezentaci apod. Výdaje této oblasti v roce 2022 činily 222 568 tis. Kč.

Níže uvedený graf ilustruje procentuální vyjádření objemu skutečně čerpaných peněžních prostředků výdajového okruhu Zajištění činnosti MZV vč. zahraniční služby.



#### **3.2.12.2 Platové náležitosti**

Výdaje na platy zaměstnanců a ostatní platby za provedenou práci (dále jen „OPPP“) vč. příslušenství byly v roce 2022 čerpány ve výši 1 408 681 tis. Kč. Podrobně viz Kapitola 4.

#### **3.2.12.3 Výdaje na programové financování**

V roce 2022 probíhala realizace programu reprodukce majetku v informačním systému Správa majetku ve vlastnictví státu (dále jen „SMVS“) zejména v rámci programu 006V01 – Rozvoj a obnova materiálně technické základny MZV – od roku 2019. V menší míře také probíhalo financování v rámci programu 106V01 – Rozvoj a obnova materiálně-technické základny MZV od roku 2007. Výdaje na programové financování byly realizovány ve výši 247 888 tis. Kč. Podrobně viz Kapitola 5.

### **3.2.12.4 Příspěvky na provoz podřízeným organizacím**

MZV v roce 2022 realizovalo výdaje na příspěvky na provoz podřízeným organizacím (PO) a institucionální podporu pro Ústav mezinárodních vztahů, v.v.i. (dále jen ÚMV) v objemu 394 108 tis. Kč. Podrobně viz Kapitola 8.

### **3.2.12.5 Zajištění přípravy na krizové situace podle zákona č. 240/2000 Sb.**

Jedná se o výdaje spojené s případnými evakuacemi ZÚ, zabezpečením ochrany a bezpečnosti ZÚ a osob, jakož i pojistným pracovníků vysílaných do zemí označených podle kategorizace obtížnosti života stupněm F a Fx, tj. zemí, kde zaměstnanci MZV působí v podmínkách bezpečnostně, zdravotně i jinak složitých. Celkové čerpání výdajů roku 2022 bylo ve výši 29 877 tis. Kč. Podrobně viz Kapitola 4.

### **3.2.12.6 Zahraniční rozvojová spolupráce**

Výdaje na zahraniční rozvojovou spolupráci (dále jen „ZRS“) byly realizovány v souladu s usnesením vlády ze dne 14. června 2021 č. 535 o dvoustranné zahraniční rozvojové spolupráci v roce 2022 a ke střednědobému výhledu jejího financování do roku 2024. Celkové čerpání prostředků pro rok 2022 činilo 451 356 tis. Kč. Podrobně viz kapitola 4.

## **4 Komentář k výdajům v členění dle průřezových ukazatelů**

### **4.1 Platy zaměstnanců a OPPP**

Výdaje na platy a OPPP (bez příslušenství) kapitoly byly zákonem o státním rozpočtu na rok 2022 stanoveny ve výši 1 049 874 tis. Kč.

V souladu s usnesením vlády ze dne 23. dubna 2022 č. 227, k návrhu na změnu systemizace služebních a pracovních míst s účinností od 1. dubna 2022 došlo v celoročním vyjádření ke snížení počtu 0,5 pracovních míst a 4,50 služebních míst za účelem navýšení platových tříd v ústředním orgánu a na ZÚ. Jednalo se o změnu trvalou.

S účinností od 1. července 2022 došlo v souladu s usnesením vlády ze dne 22. června 2022 č. 530, k návrhu na změnu systemizace služebních a pracovních míst s účinností od 1. července 2022 k přesunu prostředků položky platy zaměstnanců v pracovním poměru na položku platy státních úředníků ve výši 7 150 tis. Kč v návaznosti na skutečné čerpání prostředků na platy a kvalifikovanému odhadu čerpání těchto prostředků. Jednalo se o změnu dočasnou do 31. prosince 2022. Dále došlo ke zřízení 4 pracovních míst a snížení 7 služebních míst s účinností od 1. července 2022 a navýšení systemizace o 1 služební místo s účinností od 1. srpna 2022. Tyto změny jsou trvalé.

Na základě usnesení vlády ze dne 23. listopadu 2022 č. 991, k použití vládní rozpočtové rezervy v kapitole VPS v roce 2022 na výdaje související s ozbrojeným konfliktem na Ukrajině, energetickou krizí a na další nezabezpečené výdaje a v návaznosti na změnu systemizace s účinností od 1. prosince 2022 byl schválen přesun prostředků na platy státních zaměstnanců ve výši 23 850 tis. Kč a dále byl schválen přesun mezi položkami platy zaměstnanců v pracovním poměru a platy státních úředníků ve výši 2 158 tis. Kč, jednalo se o změnu dočasnou. Tyto prostředky byly použity na zabezpečení realizace navýšení platových tarifů o 10 % s účinností od 1. září 2022 v souvislosti s nařízením vlády č. 264/2022 Sb.

Celkový rozpočet po změnách na platy zaměstnanců a OPPP tak v roce 2022 činil 1 073 723 tis. Kč a konečný rozpočet 1 064 073 tis. Kč. Výdaje na platy zaměstnanců a OPPP byly v roce 2022 čerpány ve výši 1 037 788 tis. Kč, tj. 96,7% rozpočtu ukazatele po změnách a 11,7 % čerpání celkových výdajů kapitoly 306 - MZV. Z toho za ústřední orgán státní správy byl rozpočet ukazatele po změnách čerpán na 96,7 % v objemu 1 025 397 tis. Kč.

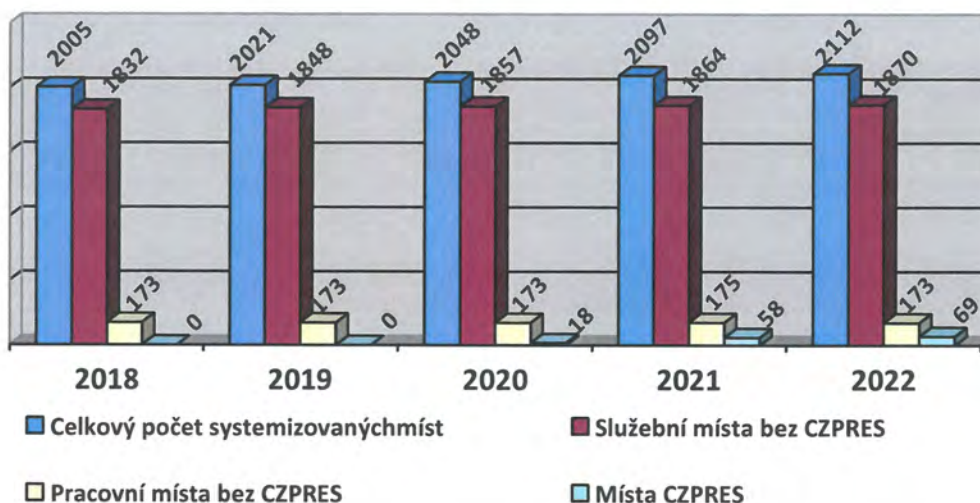
**Plnění průřezového ukazatele Platy zaměstnanců a ostatní platby za provedenou práci v uplynulých 5 letech**

Ukazatel	Skutečnost				
	2018	2019	2020	2021	2022
<b>Průřezový ukazatel</b>					
Platy zaměstnanců a ostatní platby za provedenou práci (bez příslušenství)	894 184,63	963 133,81	1 017 067,31	1 010 718,23	1 037 787,53

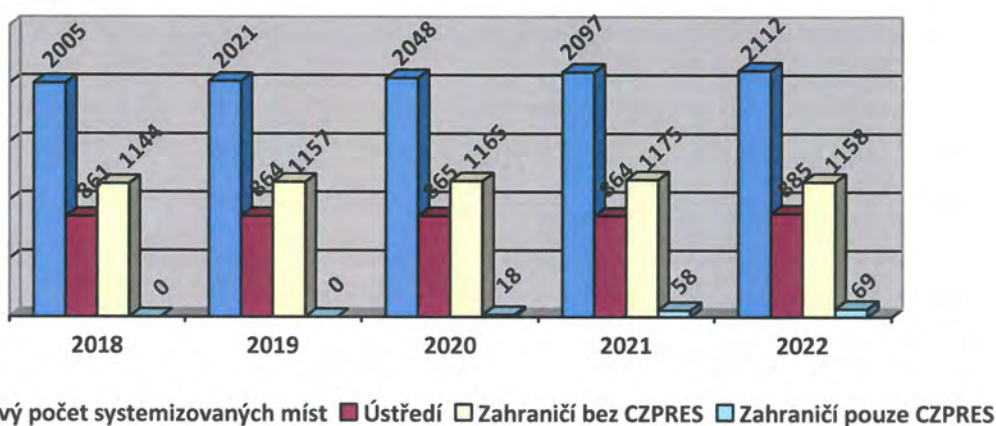
tis. Kč

Systemizovaná místa, která nebyla v roce 2022 obsazena, jsou místa, která jsou neobsazena pouze dočasně, a jedná se především o diplomatické pozice, na které jsou vyhlášena výběrová řízení podle zákona č. 150/2017 Sb., o zahraniční službě a o změně některých zákonů (dále jen "ZZS") v rámci rotace diplomatických pracovníků. Některá uvolňovaná systemizovaná místa byla dále neobsazena z důvodu, že jsou připravena pro absolventy diplomatické akademie po ukončení diplomatické přípravy. Na veškerá uvolňovaná místa v roce 2022 byla vždy vyhlášena výběrová řízení podle zákona č. 234/2014 Sb., o státní službě, a podle ZZS. MZV během roku 2022 evidovalo velký počet uchazečů na jednotlivá výběrová řízení, ale z důvodu zdlouhavého procesu obsazování daných míst byl zaznamenán i vysoký počet rezignací z daných výběrových řízení. MZV klade na uchazeče vysoké kvalifikační nároky, každý pracovník musí mít osvědčení fyzické osoby vydané Národním bezpečnostním úřadem, což ne každý uchazeč splňuje. Všechna uvolněná systemizovaná místa z roku 2022 jsou postupně obsazována.

## Vývoj počtu služebních a pracovních míst v kapitole MZV v letech 2018-2022



## Vývoj počtu systemizovaných míst rozdělených na ústředí a zahraničí v letech 2018-2022



## Přehled čerpání prostředků na platy a ostatní platby za provedenou práci organizačních složek státu

	Skutečnost 2021	Rozpočet 2022 po změnách	Konečný rozpočet 2022	Skutečnost 2022	% skut./koneč. rozpočet 2022
Prostředky na platy a ostatní platby za provedenou práci organizačních složek státu celkem	1 010 718,23	1 073 723,19	1 064 073,19	1 037 787,53	97,53
v tom: státní správa celkem	999 741,64	1 060 554,19	1 051 060,09	1 025 397,42	97,56
v tom: ústřední orgán státní správy - platy + OPPP	999 741,64	1 060 554,19	1 051 060,09	1 025 397,42	97,56
- z toho OPPP	8 489,12	7 653,10	8 368,90	7 877,24	94,13
v tom: ostatní OSS - Česká rozvojová agentura - platy + OPPP	10 976,59	13 169,01	13 013,10	12 390,11	95,21
- z toho OPPP	385,72	698,66	715,80	244,80	34,20

Organizační složka státu	Počet zaměst. 2021	Průměrný přepočtený počet zaměst.	Průměrný přepočtený počet zaměst. v prac. poměru	Průměrný přepočtený počet státních zaměst.	Počet státních zaměst. k 31. 12. 2022
MZV – ústřední orgán	1 887,81	1 900,68	165,03	1 735,65	1 737,00
Česká rozvojová agentura	22,87	22,78	22,87	0,00	0,00
CELKEM	1 910,68	1 923,46	187,90	1 735,65	1 737,00

## 4.2 Výdaje na zahraniční rozvojovou spolupráci

Výdaje na ZRS byly realizovány v souladu s usnesením vlády ze dne 14. června 2021 č. 535 o dvoustranné zahraniční rozvojové spolupráci v roce 2022 a ke střednědobému výhledu jejího financování do roku 2024. Rozpočet ZRS pro rok 2022 byl stanoven tímto usnesením ve výši 624 228 tis. Kč. Při revizi návrhu státního rozpočtu na rok 2022 došlo ke snížení výdajů na ZRS o 124,5 tis. Kč, které bylo promítnuto do prostředků v gesci ČRA – 100 tis. Kč i v gesci MZV – 24,5 tis. Kč. Rozpočet po změnách na ZRS činil 458 430 tis. Kč, konečný rozpočet pak 480 041 tis. Kč. Skutečné čerpání za obě OSS dosáhlo výše **451 356 tis. Kč**.

Přidělený rozpočet na ZRS v rámci OSS MZV byl v průběhu roku 2022 snížen rozpočtovými opatřeními v souhrnné výši 18 363 tis. Kč. Konečný rozpočet OSS MZV tak činil 145 326 tis. Kč a skutečné čerpání dosáhlo 138 118 tis. Kč.

Finanční prostředky na ZRS v gesci OSS MZV jsou poskytovány formou dotací (program na podporu kapacit veřejných vysokých škol v rozvojových zemích a Program Záruka ZRS), veřejných zakázek malého rozsahu (malé lokální projekty realizované při ZÚ v rozvojových zemích a nezávislé evaluace realizované MZV), vnějších rozpočtových opatření (v roce 2022 spolupráce s ministerstvy průmyslu a obchodu; školství, mládeže a tělovýchovy; spravedlnosti a vnitra), vázaných peněžních darů a peněžních darů poskytovaných do zahraničí. Část prostředků je rovněž vynakládána na koordinaci, komunikaci a prezentaci ZRS pro ZÚ.

OSS ČRA každoročně hospodaří s rozpočtem dle usnesení vlády, který pro rok 2022 byl ve výši 436 662 tis. Kč, z toho 17 062 tis. Kč bylo z prostředků Evropské komise (dále jen „EK“) v rámci projektů Delegované spolupráce. Počátkem roku došlo ke snížení rozpočtu a ČRA pro rok 2022 výsledně hospodařila s konečným rozpočtem ve výši 334 715 tis. Kč, přičemž rok zakončila s čerpáním 313 238 tis. Kč.

Realizaci rozvojových projektů ČRA naplňovala programy jak v prioritních zemích, či specifické zemi – Ukrajina, tak i tuzemských a horizontálních programů. Pro realizaci projektů ČRA používá schválené nástroje: dotace, veřejná zakázka, rozpočtové opatření, příp. vázaný peněžní dar, který však v r. 2022 nebyl realizován.

V roce 2022 ČRA pokračovala v projektech z modu Delegované spolupráce, kdy z tohoto mandátu realizovala pět projektů, jmenovitě EU Support to Agriculture Competitiveness

and Rural Development in Bosnia and Herzegovina (2020 – 2023) a EU Support to COVID-19 Recovery and Resilience of Agriculture and Rural Development in Bosnia and Herzegovina (EU4AGRI-Recovery) (2021 – 2023), které ČRA realizuje spolu s UNDP v Bosně a Hercegovině; EU Support to Confidence Building Measures (2019 – 2022), který ČRA realizovala spolu s GIZ v Moldavsku. Tento projekt v prosinci roku 2022 skončil úspěšným naplněním všech požadovaných výstupů a byl předán příjemcům výstupů. V roce 2022 pokračovala realizace dvou projektů v Gruzii, konkrétně Support to the Food Safety and SPS Sector in Georgia under ENPARD IV (2021 – 2025), který ČRA realizuje spolu s FAO a Strengthening Social Protection in Georgia (2021 – 2023), který ČRA realizuje spolu s Expertise France.

V roce 2022 také ČRA pokračovala v realizaci projektu s ADA Sustainable development of the area of Aragvi Protected Landscape and the local communities (2021 – 2023) v Gruzii. Celková výše vynaložených prostředků na projekty EK byla v r. 2022 ve výši 17 477 tis. Kč, z toho spoluúcast ČRA činila částku 543 tis. Kč.

Skutečné čerpání tohoto ukazatele za MZV dosáhlo **66,67 % skutečnosti roku 2021** a bylo **o 225 693 tis. Kč nižší**. Přehled projektů a darů zahraniční rozvojové spolupráce a související výdaje v roce 2022 je uveden v Příloze č. 7.

#### Plnění průřezového ukazatele Zahraniční rozvojová spolupráce v uplynulých 5 letech

Ukazatel	Skutečnost				
	2018	2019	2020	2021	2022
<b>Průřezový ukazatel</b>					
zahraniční rozvojová spolupráce	542 174,46	634 967,82	690 792,11	677 049,43	451 356,41

Pro zajištění ochrany veřejných prostředků proti rizikům, nesrovnalostem nebo jiným nedostatkům má ČRA nastavený interní systém finanční kontroly, který zohledňuje i princip 3E, tedy aby každý výdaj byl hospodárný, efektivní a účelný. Veškeré prováděné operace tak procházejí několika fázovou kontrolou.

Přestože v roce 2016 bylo vládou schváleno postupné navyšování prostředků na ZRS, v letech 2021-22 došlo naopak k výraznému omezování těchto prostředků, což výrazně snižovalo předvídatelnost financování zpravidla víceletých aktivit. Přesto MZV usilovalo o zachování účelného, efektivního a hospodárného financování, včetně postupného spotřebování NNV a účelného propojení s delegovanou spoluprací s Evropskou komisí. Aktivity v prioritních zemích ZRS ČR (Bosna a Hercegovina, Etiopie, Gruzie, Kambodža, Moldavsko a Zambie) byly zejména realizovány formou veřejných zakázek (sektory voda-sanitace, energetika), dotací (zdravotní a sociální péče, vzdělávání) a rozpočtových opatření pro odborné veřejné instituce (např. v oblasti krizového řízení).

### 4.3 Zajištění přípravy na krizové situace podle zákona č. 240/2000 Sb.

Výdaje této oblasti byly v souvislosti s pandemií COVID-19 ovlivněny v návaznosti na epidemiologicko-hygienickou situaci v destinacích, kde jsou umístěny ZÚ. Vzhledem k tomu, že nebylo zřejmé a předvídatelné, jak se bude pandemická situace vyvíjet, nebylo možné sestavit smysluplný plán nákupu komodit materiálu CO. Nákup antigenních testů byl realizován v návaznosti na povinné testování zaměstnanců na MZV ve smyslu Mimořádných opatření Ministerstva zdravotnictví a pro potřeby testování zaměstnanců na ZÚ.

Nákupy přímo spojené s COVID-19:

- Testování zaměstnanců MZV ve výši 14 tis. Kč
- Antigenní testy (centrální/dynamický nákup) ve výši 265 tis. Kč

Další komodity nespojené s COVID-19:

- Spojovací technika pro ZÚ Tunis a Bagdád v celkové výši 293 tis. Kč
- Balistické prostředky pro ZÚ Kyjev a doplnění skladu CO ve výši 454 tis. Kč
- Ochranné masky ve výši 164 tis. Kč
- Servis a údržba krytu CO včetně nákupu potřebných komodit v celkové výši 68 tis. Kč.
- Objemově nejvyšší výdaj byl spojen s nákupem opacerovaných vozidel v celkové výši 26 652 tis. Kč
- Další relativně vysoké výdaje byly spojené s evakuací ZÚ Kyjev, GK Lvov, GK Jekatěrinburg a GK Sankt Peterburg ve výši 1 967 tis. Kč.

Skutečné čerpání výdajů tohoto ukazatele v roce 2022 dosáhlo hodnoty 29 877 tis. Kč, tj. 179,03 % čerpání roku 2021 a bylo o 13 189 tis. Kč vyšší.

#### Plnění závazného ukazatele Zajištění přípravy na krizové situace podle zákona č. 240/2000 Sb. v uplynulých 5 letech

Ukazatel	Skutečnost				
	2018	2019	2020	2021	2022
<b>Průřezový ukazatel - výdaje</b>					
Zajištění přípravy na krizové situace podle zákona č. 240/2000 Sb.	9 634,91	11 666,34	10 880,87	16 688,00	29 876,89

tis. Kč

### 4.4 Výdaje vedené v informačním systému Správa majetku ve vlastnictví státu

V roce 2022 probíhala realizace programu reprodukce majetku v informačním systému SMVS zejména v rámci programu 006V01 – Rozvoj a obnova materiálně technické základny MZV – od r. 2019. V menší míře také probíhalo financování v rámci programu 106V01 – Rozvoj a obnova materiálně-technické základny Ministerstva zahraničních věcí od r. 2007.



Schválená dokumentace programu – výdajového titulu 106V01 „Rozvoj a obnova materiálně-technické základny MZV – od roku 2007“ byla sestavena na období let 2007 – 2016 s plánovaným vyhodnocením programu v dubnu 2017. Z důvodu posunu realizace akcí a jejich ukončení bylo MF schváleno dne 6. května 2015 prodloužení realizace programu do 31. 12. 2019. Vzhledem k tomu, že se plánuje dokončení některých významných investičních akcí v rámci tohoto programu, u kterých došlo ke změně konečného termínu realizace, bylo rozhodnuto MF na základě žádosti MZV, že se platnost prodlouží až do 31. 12. 2025. Termín byl v průběhu roku 2019 schválen v rámci aktualizace dokumentace programu. Současně v roce 2019 byla schválena dokumentace nového programu 006V01 – Rozvoj a obnova materiálně-technické základny Ministerstva zahraničních věcí od r. 2019, v rámci kterého se budou realizovat nové akce. Z důvodu posunu realizace některých významných akcí a jejich ukončení bylo MF schváleno dne 10. ledna 2023 prodloužení realizace programu do 31. prosince 2028.

Program 106V01 je dle obsahové struktury členěn do následujících podprogramů:

106V011 – Reprodukce ICT v OSS MZV

106V012 – Reprodukce nemovitého majetku státu v OSS MZV

106V013 – Reprodukce movitého majetku státu v OSS MZV

106V014 – Reprodukce v OSS MZV – zabezpečovací systémy

106V016 – Reprodukce majetku PO Diplomatický servis

Program 006V01 je dle obsahové struktury členěn do následujících podprogramů:

006V011 – Reprodukce ICT v OSS MZV

006V012 – Reprodukce nemovitého majetku státu v OSS MZV

006V013 – Reprodukce movitého majetku státu v OSS MZV

006V014 – Reprodukce v OSS MZV – zabezpečovací systémy

006V015 – Reprodukce majetku PO Diplomatický servis a Zámek Štířín

Cílem programů 106V01 a 006V01 je zajištění reprodukce majetku v souladu s cíli zahraniční politiky a úkoly MZV. V rámci daných programů jsou realizovány nákupy movitého a nemovitého majetku, výstavby nových objektů, rekonstrukce objektů v ČR i v zahraničí, zabezpečení a ochrana majetku a osob, vybavení objektů informačními a komunikačními technologiemi.

Schválený rozpočet běžných a kapitálových výdajů v rámci programového financování činil 852 541 tis. Kč, rozpočet po změnách 767 287 tis. Kč, konečný rozpočet 1 476 804 tis. Kč a čerpání výdajů 247 888 tis. Kč, tj. 16,79 % konečného rozpočtu. Čerpání bylo o 24 496 tis. Kč nižší než v roce 2021.

## Přehled celkových výdajů SMVS v roce 2022

tis. Kč

	Skutečnost 2021	Schválený rozpočet 2022	Rozpočet po změnách 2022	Konečný rozpočet 2022	Skutečnost 2022	Z toho NNV	Z toho RF
Program 006V01	185 405	825 968	756 861	1 076 146	164 430	90 440	0
Program 106V01	86 979	26 572	10 426	400 658	83 458	82 351	0
<b>Celkem</b>	<b>272 384</b>	<b>852 540</b>	<b>767 287</b>	<b>1 476 804</b>	<b>247 888</b>	<b>172 791</b>	<b>0</b>

### Přehled celkového čerpání podle jednotlivých podprogramů v roce 2022:

tis. Kč

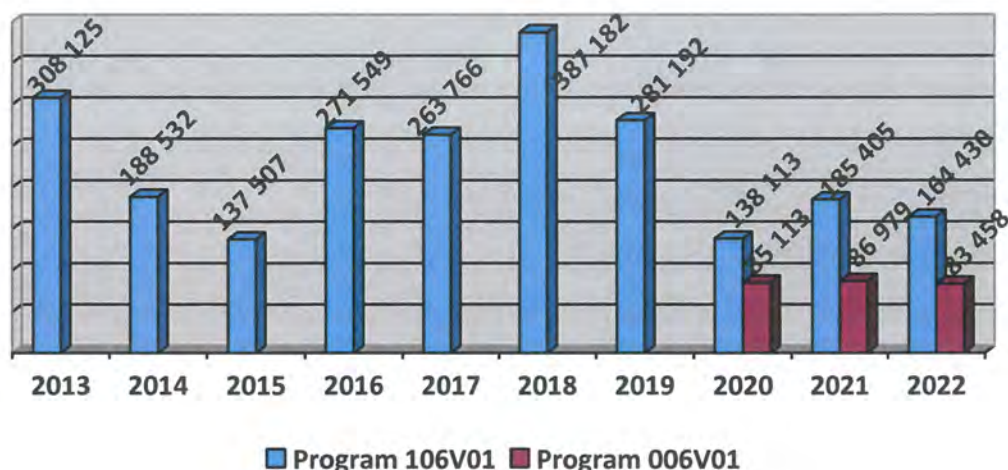
Systémově posuzované výdaje	SR	NNV	Fond soudržnosti EU	Emisní povolenky	Celkem
006V01100	4 894	9 191	177		14 262
006V01200	13 887	48 297			62 184
006V01300	40 193	11 181			51 374
006V01400	15 016	21 595			36 611
006V01500	0	0			0
106V01100	0	375			375
106V01200	0	6 776			6 776
106V01300	0	0			0
106V01400	0	159			159
106V01600	0	0			0
<b>Individuálně posuzované výdaje</b>					
006V01200	0	0			0
106V01200	1 107	75 041			76 148
<b>CELKEM</b>	<b>75 097</b>	<b>172 615</b>	<b>177</b>		<b>247 888</b>

Investiční výdaje (EDS/SMVS) byly vynaloženy na akce a projekty stavebně – investiční činnosti MZV, výdaje na informační a komunikační technologie, technické zabezpečení budov a zařízení a údržbu movitého majetku včetně vozového parku MZV.

Čerpání prostředků v roce 2022 bylo naplněno z 16,79 % ve vztahu ke konečnému rozpočtu. Důvodem nižšího čerpání je posun termínů u stavebních akcí v zahraničí, které bylo způsobeno přetrvávajícím omezeným pohybem osob do většiny států, vyhlášením proticovidových restrikcí jak v ČR, tak i v zahraničí v důsledku celosvětové pandemie.

Vzhledem k tomu, že se část plnění rozpočtu přesouvá do dalších let ve formě NNV, dá se očekávat, že bude mít poměr čerpání rozpočtu ke konečnému rozpočtu vzestupnou tendenci v následujících letech.

Níže uvedený graf ilustruje vývoj čerpání výdajů za program 106V01 v letech 2013 – 2022 a programu 006V01 v letech 2019 - 2022.



## Přehled čerpání investičních výdajů nejvýznamnějších akcí MZV v rámci programů

### 4.4.1 Program 006V01 – Rozvoj a obnova materiálně technické základny MZV od r. 2019

#### Podprogram 006V01100 – Reprodukce ICT v OSS MZV- nákup a údržba informačních technologií

Celkové čerpání finančních prostředků v rámci podprogramu 006V01100 činilo v roce 2022 celkem 14 262 tis. Kč (4 894 tis. Kč z rozpočtu výdajů, 9 191 tis. Kč z NNV a 177 z Fondu soudružnosti EU).

Z uvedeného podprogramu uvádíme nejvýznamnější akce:

#### 006V011000003 – Výstavba IS MZV-V2 a migrace IS MZV-V

Představuje nový informační systém, ve kterém byly čerpány finanční prostředky ve výši 2 773 tis. Kč z NNV a 2 011 tis. Kč z rozpočtu výdajů na kryptografické prostředky (Centrum správy a dohledu) a vývoj podpůrných aplikací.

#### 006V011000005 – Rozvoj aplikací a SW

Představuje nový informační systém, ve kterém byly čerpány finanční prostředky ve výši 5 161 tis. Kč z NNV a 2 440 tis. Kč z rozpočtu výdajů na rozvoj systému elektronické spisové služby MZV ČR SPI-3, rozvoj konzulárního systému MZV EVC2, úpravu ISY/inspekční systém MZV pro přístup k biometrickým údajům v cestovních dokladech na ZÚ a na úpravu systému DROZD (dobrovolná registrace občanů v zahraničí).

#### 006V011000006 – Rozvoj identity managementu MZV ČR

Představuje nový informační systém na podporu identity managementu MZV ČR, ve kterém byly čerpány finanční prostředky ve výši 1 256 tis. Kč z NNV a 443 tis. Kč z rozpočtu výdajů.

#### 006V011000016 – Nákup licence – nástroje pro síťové zabezpečení

Na pořízení licence FortiAnalyzer pro projekt Bezpečný e-mail byly čerpány finanční prostředky ve výši 177 tis. Kč z NNV.

#### **Podprogram 006V01200 – Reprodukce nemovitého majetku státu v OSS MZV**

Celkové čerpání finančních prostředků v rámci podprogramu 006V01100 činilo v roce 2022 celkem 62 184 tis. Kč (13 887 tis. Kč z rozpočtu výdajů a 48 297 tis. Kč z NNV).

Z uvedeného podprogramu uvádíme nejvýznamnější akce:

#### 006V01200005 ZÚ Canberra – výstavba ZÚ

Na rekonstrukci objektu ZÚ Canberra byly čerpány finanční prostředky ve výši 17 720 tis. Kč (232 tis. Kč z rozpočtu výdajů a 17 488 tis. Kč z NNV).

#### 006V012000002 Jiviny – rekonstrukce objektu B

Na rekonstrukci objektu byly čerpány finanční prostředky ve výši 20 066 tis. Kč (12 847 tis. Kč z rozpočtu výdajů a 15 219 tis. Kč z NNV)

#### 006V012000016 Rekonstrukce ZÚ Berlín – investiční příprava

Na akci byly čerpány finanční prostředky ve výši 3 181 tis. Kč (254 tis. Kč z rozpočtu výdajů a 2 927 tis. Kč z NNV)

#### **Podprogram 006V01300 – Reprodukce movitého majetku státu v OSS MZV**

Celkové čerpání finančních prostředků v rámci podprogramu 006V01300 činilo v roce 2022 celkem 51 374 tis. Kč (40 193 tis. Kč z rozpočtu výdajů a 11 181 tis. Kč z NNV).

Z uvedeného podprogramu uvádíme nejvýznamnější akce:

#### 006V013000012 Pořízení SV pro ZÚ 2022-2023

Na pořízení nových služebních vozidel byly čerpány finanční prostředky ve výši 32 757 tis. Kč z rozpočtu výdajů.

#### 006V013000010 Nákup DHM – ústředí

Na pořízení předmětů povahy DHM v ústředí byly čerpány finanční prostředky ve výši 2 625 tis. Kč (281 tis. Kč z rozpočtu výdajů a 2 343 tis. Kč z NNV).

#### 006V013000011 Nákup DHM – zahraničí

Na pořízení předmětů povahy DHM v zahraničí byly čerpány finanční prostředky ve výši 4 054 tis. Kč z NNV.

#### 006V013000013 Pořízení auto myčky

Na pořízení automyčky v ústředí byly čerpány finanční prostředky ve výši 1 440 tis. Kč z NNV.

#### **Podprogram 006V01400 – Reprodukce v OSS MZV – zabezpečovací systémy**

Celkové čerpání finančních prostředků v rámci podprogramu 006V01400 činilo v roce 2022 celkem 36 611 tis. Kč (15 016 tis. Kč z rozpočtu výdajů a 21 595 tis. Kč z NNV).

Z uvedeného podprogramu uvádíme nejvýznamnější akce:

006V014000002 Technické zabezpečení v zahraničí

Na technické zabezpečení byly čerpány finanční prostředky ve výši 16 689 tis. Kč (z toho 10 692 tis. Kč z rozpočtu výdajů a 5 998 tis. Kč z NNV).

006V014000008 BEZO – Kompletní technické zabezpečení nového objektu ZÚ Dakar

Na akci byly čerpány finanční prostředky ve výši 5 305 tis. Kč (z toho 1 305 tis. Kč z rozpočtu výdajů a 4 000 tis. Kč z NNV).

006V014000007 BEZO – Celková rekonstrukce systému CCTV na SZEU Brusel

Na akci byly čerpány finanční prostředky ve výši 4 257 tis. Kč (z toho 1 439 tis. Kč z rozpočtu výdajů a 2 818 tis. Kč z NNV).

#### **4.4.2 Program 106V01 – Rozvoj a obnova materiálně technické základny MZV od r. 2007**

##### **Podprogram 106V01100 – Reprodukce ICT v OSS MZV – nákup a údržba informačních technologií**

Celkové čerpání finančních prostředků v rámci podprogramu 106V01100 v roce 2022 činilo 375 tis. Kč z NNV. Prostředky byly využity na zajištění funkčnosti IT technologií.

Z uvedeného podprogramu uvádíme nejvýznamnější akce:

106V011002223 – Obnova ICT ústředí

Na pořízení ICT, zejména multilicence SW ESET Secure Office a grafické stanice DELL, byly čerpány finanční prostředky ve výši 9 844 tis. Kč z rozpočtu výdajů 2021.

##### **Podprogram 106V01200 – Reprodukce nemovitého majetku státu v OSS MZV**

Celkové čerpání finančních prostředků v rámci podprogramů 106V01200 v roce 2022 činilo 82 924 tis. Kč (1 107 tis. Kč z rozpočtu výdajů a 81 817 tis. Kč z NNV).

Z uvedeného podprogramu uvádíme nejvýznamnější akce:

106V012001122 Rekonstrukce SM New York

Individuálně posuzovaná akce, rozsáhlá rekonstrukce zastupitelského úřadu SM New York. Na rekonstrukci objektu byly čerpány finanční prostředky ve výši 76 148 tis. Kč (1 107 tis. Kč z rozpočtu výdajů a 75 041 tis. Kč z NNV).

106V012002028 ZÚ Moskva – rozšíření vrátnice

Na akci byly čerpány finanční prostředky ve výši 3 127 tis. Kč z NNV.

##### **Podprogram 106V01400 – Reprodukce v OSS MZV – zabezpečovací systémy**

Celkové čerpání finančních prostředků v rámci podprogramů 106V01400 v roce 2022 činilo 159 tis. Kč z NNV.

106V014001007 – Nákup skartovacích strojů pro MZV ČR

Na nákup skartovacích strojů bylo vynaloženo 159 tis. Kč z NNV.

### 4.4.3 Programy vedené v modulu RIS ZED

Vzhledem ke skutečnosti, že od 1. ledna 2022 byl v pilotním provozu spuštěn nový modul Zjednodušené evidence dotací (dále jen „RIS ZED“), MZV postupně v průběhu roku založilo šest nových programů v rámci tohoto modulu, které pokrývají stávající oblasti, kam směřují jednotlivé dotace (Z0601 - Humanitární dotace, Z0602 - Spolupráce s krajanskými komunitami v zahraničí, Z0603 - Transformační spolupráce, Z0604 - Zpracování kulturního dědictví a aktuálních témat s Německem, Rakouskem a Lichtenštejnskem, Z0605 - Priority zahraniční politiky ČR a mezinárodní vztahy a Z0606 - Zahraniční rozvojová spolupráce). Vzhledem k délce rozpočtového provizoria a termínu spuštění pilotního provozu byl schválený rozpočet těchto šesti nových programů nulový, rozpočet po změnách byl navýšen na 422 178 tis. Kč a konečný rozpočet byl stanoven na částku ve výši 467 862 tis. Kč. Skutečné čerpání dosáhlo hodnoty 467 327 tis. Kč. Výdaje v programovém třídění rozpočtové skladby jsou uvedeny v Tabulce č. 5.

S ohledem na výše uvedené MZV zpracovalo tak jako v minulých letech i přehled neinvestičních transferů soukromoprávním a veřejnoprávním osobám, který stejnou problematiku eviduje dle jednotlivých předepsaných rozpočtových položek, včetně srovnání s čerpáním v uplynulých pěti letech – detailněji v Kapitole č. 9.

## 5 Rekapitulace výdajů

### Běžné výdaje

Skutečné čerpání běžných výdajů v roce 2022 činilo 8 625 006 tis. Kč, tj. **109,13 % čerpání roku 2021** a bylo **o 721 555 tis. Kč vyšší**. Na tomto čerpání se podílejí i NNV, které byly zapojeny a čerpány ve výši 1 222 744 tis. Kč a prostředky RF ve výši 13 247 tis. Kč.

Od roku 2018 byla nově v Podseskupení položek 506 - Mzdy podle cizího práva zřízena Položka 5061 - Mzdy podle cizího práva. Z rozpočtu této položky jsou čerpány výdaje spojené se zaměstnáváním všech typů místních sil na ZÚ, které v roce 2022 činily 344 395 tis. Kč.

### Vliv pandemie COVID-19 na výdaje MZV

Na běžné výdaje MZV měla pandemie COVID-19 v roce 2022 již jen nepatrný vliv. Dopady opatření souvisejících s jejím řešením jsou uvedeny v Příloze č. 8 a činí částku ve výši 396 tis. Kč, která je složena z mimořádného příspěvku pro zaměstnance v karanténě / izolaci, který byl poskytován do 28. února 2022 v celkové výši 287 tis. Kč a úhrady za pronájem dezinfekčních stojanů ve výši 109 tis. Kč, testování zaměstnanců MZV ve výši 14 tis. Kč a nákup antigenních testů ve výši 265 tis. Kč, celkové výdaje tedy činily výši **675 tis. Kč**.

## Vliv ozbrojeného konfliktu na území Ukrajiny vyvolaném invazí vojsk Ruské federace na výdaje MZV

Na běžné výdaje MZV (bez dopadu do platové oblasti) měl válečný konflikt na Ukrajině v roce 2022 výrazný vliv a představují částku ve výši 481 082 tis. Kč. Detailní přehled výdajů po jednotlivých rozpočtových položkách je uveden v Příloze č. 9.

Na běžné výdaje MZV (pouze s dopadem do platové oblasti) měl válečný konflikt na Ukrajině v roce 2022 rovněž vliv, neboť na ZÚ Kyjev a GK Lvov, ZÚ Moskva, ZÚ Minsk a ZÚ Kišinev došlo v průběhu roku 2022 ke změnám kategorizace a tím došlo k navýšení stávajícího zvláštního příplatku. Celkové navýšení výdajů v platové oblasti za výše uvedené úřady v zahraničí představovaly částku ve výši 2 377 tis. Kč a jsou detailně popsány v Příloze č. 10.

S výše uvedeným na výšším v platové oblasti souvisí i navýšení rozpočtové položka 5197 - Náhrady zvýšených nákladů spojených s výkonem funkce v zahraničí, která činí 9 989 tis. Kč.

## Kapitálové výdaje

Kapitálové výdaje byly vynaloženy na akce a projekty stavebně-investiční činnosti, zabezpečení budov, výdaje na informační a komunikační technologie a pořízení dlouhodobého hmotného majetku v zahraničí i v ČR.

Skutečné čerpání kapitálových výdajů v roce 2022 činilo 248 017 tis. Kč, tj. **91,05 % čerpání roku 2021** a bylo **o 24 337 tis. Kč nižší**. Na tomto čerpání se podílejí i NNV, které byly zapojeny a čerpány ve výši 172 615 tis. Kč.

Disponibilní zdroje nebyly využity v plné výši, což bylo způsobeno odložením některých akcí na pozdější dobu především v důsledku přerušení dodavatelských řetězců (dodávka automobilů, IT komponent a dalšího zboží). Dalším nepříznivým vlivem, který prodlužuje výběr dodavatelů, je fakt, že MZV je plátcem DPH, přičemž s touto skutečností jsou spojeny další povinnosti pro dodavatele stavebních a dalších služeb poskytovaných pro MZV v zahraničí.

## Skutečné čerpání běžných a kapitálových výdajů v uplynulých 5 letech

v tis. Kč

Základní rozdělení výdajů	Skutečnost				
	2018	2019	2020	2021	2022
Běžné výdaje	7 431 217,02	7 698 073,45	8 096 879,20	7 903 451,28	8 625 005,96
Kapitálové výdaje	377 181,85	281 512,25	224 061,12	272 384,32	248 017,41
<b>Celkem</b>	<b>7 808 398,87</b>	<b>7 979 585,70</b>	<b>8 320 940,31</b>	<b>8 175 835,59</b>	<b>8 873 023,37</b>

## **Celkové výdaje – shrnutí**

Skutečné čerpání výdajů celkem v roce 2022 činilo **8 873 023 tis. Kč, tj. 108,53 % čerpání roku 2021** a bylo **o 697 188 tis. Kč vyšší**. Na tomto čerpání se podílejí i NNV, které byly zapojeny a čerpány ve výši 1 395 359 tis. Kč a prostředky RF ve výši 13 247 tis. Kč.

Přehled výdajů v druhovém třídění s podrobným členěním v roce 2022 je uveden v Tabulce č. 3a, přehled výdajů v druhovém třídění s porovnáním za uplynulých pět let je uveden v Tabulce č. 3b.

Přehled výdajů v odvětvovém třídění s podrobným členěním v roce 2022 je uveden v Tabulce č. 3c, přehled výdajů v odvětvovém třídění s porovnáním za uplynulých pět let je uveden v Tabulce č. 3d.

Výdaje na podporu výzkumu, vývoje a inovací v roce 2022 jsou uvedeny v Tabulce č. 4.

Výdaje v programovém třídění rozpočtové skladby v roce 2022 jsou uvedeny v Tabulce č. 5.

Výdaje na program / projekty spolufinancované z rozpočtu Evropské unie nebo finančních mechanismů v roce 2022 jsou uvedeny v Tabulce č. 7. Podrobněji jsou okomentovány v Kapitole č. 13.

Užší běžné výdaje (Podseskupení položek 513, 515, 516, 517, 590) v porovnání v uplynulých pěti letech jsou uvedeny v tabulce č. 10. Skutečné čerpání užších běžných výdajů celkem dosáhlo výše **1 958 653 tis. Kč, 101,90 % čerpání roku 2021** a bylo **o 36 518 tis. Kč vyšší**. Na tomto vyšším čerpání se podílely nejvíce výdaje z podseskupení položek 515 – Výdaje na nákup vody, paliv a energie, kde skutečné čerpání činilo 120 605 tis. Kč, tj. **123,60 % čerpání roku 2021** a bylo **o 23 008 tis. Kč vyšší**.

### **Porovnání čerpání výdajů dle jednotlivých čtvrtletí roku 2021 a 2022**

Rozložení výdajů kapitoly podle jednotlivých čtvrtletí je ovlivňováno několika faktory. Nejvýznamnějším z nich jsou platby mandatorních příspěvků mezinárodním organizacím, které nejčastěji probíhají v I. a IV. čtvrtletí roku v závislosti na termínech plateb rozhodujícím mezinárodním organizacím (OSN, NATO, OBSE, atd.). Druhým faktorem je konec rozpočtového období na ZÚ, který je na základě § 6 odst. 6, zákona č. 218/2000 Sb., o rozpočtových pravidlech a o změně některých souvisejících zákonů, ve znění pozdějších předpisů, stanoven na 31. října běžného roku. Výdaje ZÚ za listopad a prosinec 2021 se tedy promítly do výdajů I. čtvrtletí 2022. Výdaje IV. čtvrtletí jsou, kromě výdajů za doplatky povinných příspěvků MO, nejvíce ovlivňovány vypořádáním investičních akcí a projektů ZRS.



## Čerpání výdajů dle jednotlivých čtvrtletí roku 2021

v tis. Kč		
Čtvrtletí	Výše plnění příjmů	Procentuální plnění příjmů
I.	1 723 818,42	21,08%
II.	1 873 429,51	22,91%
III.	2 062 725,63	25,23%
IV.	2 515 862,03	30,77%
<b>Výdaje celkem</b>	<b>8 175 835,59</b>	<b>100,00%</b>

## Čerpání výdajů dle jednotlivých čtvrtletí roku 2022

v tis. Kč		
Čtvrtletí	Výše plnění příjmů	Procentuální plnění příjmů
I.	1 857 079,00	20,93%
II.	2 054 716,00	23,16%
III.	2 129 892,00	24,00%
IV.	2 831 336,00	31,91%
<b>Výdaje celkem</b>	<b>8 873 023,00</b>	<b>100,00%</b>

Ve sledovaném období nebyly poskytnuty zálohové platby investičního charakteru. Zálohové platby neinvestičního charakteru jsou poskytovány pouze na dodávky plynu, elektřiny, vody a předplatné novin a časopisů. Zálohově jsou financovány ZÚ (podrobněji v Kapitole 14).

Z porovnání údajů za roky 2021 a 2022 je zřejmé, že ani vliv rozpočtového provizoria v prvních téměř třech měsících roku 2022 nemělo prakticky žádný vliv na průběh čerpání výdajů MZV v roce 2022.

## 6 Vyhodnocení nákladovosti organizačních složek státu

### Organizační složka státu MZV

Základem pro výpočet nákladovosti jsou ostatní výdaje na zabezpečení úkolů MZV bez výdajů na ZRS, výdajů na zajištění přípravy na krizové situace, na programy spolufinancované z EU, bez příspěvků na provoz a výdajů na programové financování poskytnutých podřízeným organizacím MZV, bez výdajů na výzkum, vývoj a inovace. Výše průměrného výdaje na jednoho zaměstnance je zejména ovlivněna výdaji na zahraniční službu a výdaji na výplatu náhrad zvýšených životních nákladů dle nařízení vlády č. 62/1994 Sb., o poskytování náhrad některých

výdajů zaměstnancům rozpočtových a příspěvkových organizací s pravidelným pracovištěm v zahraničí, v platném znění. Nákladovost na jednoho zaměstnance OSS MZV v roce 2022 byla vyčíslena na 2 740,04 tis. Kč při průměrném přepočteném počtu zaměstnanců 1901.

### **Organizační složka státu ČRA**

Výchozí základnou pro výpočet nákladovosti jsou provozní výdaje ČRA bez výdajů přímo spojených s realizovanými projekty ZRS. Nákladovost na jednoho zaměstnance OSS ČRA představovala částku 1 085,39 tis. Kč při průměrném přepočteném počtu zaměstnanců 23.

## **7 Rozpočtová opatření realizovaná v průběhu roku 2022**

V roce 2022 bylo ve vztahu ke kapitole 306 - MZV realizováno celkem 89 rozpočtových opatření s dopadem na vyšší výdajů rozpočtu kapitoly, jimiž byly výdaje zvýšeny celkem o 337 578 tis. Kč.

- **Z kapitoly VPS** byly na základě 10 rozpočtových opatření uvolněny výdaje v celkové výši 149 298 tis. Kč. Jednalo se zejména o uvolňování výdajů z Vládní rozpočtové rezervy na zabezpečení finanční krytí nákladů vynaložených v souvislosti s dodávkou modulárních domů na území Ukrajiny pro zajištění ubytování vysídleného obyvatelstva a na naléhavou humanitární pomoc v oblasti energetiky vzhledem ke značným potřebám opravy energetické sítě bombardované ze strany Ruska v celkové výši 80 000 tis. Kč (2 rozpočtová opatření), dále o uvolnění výdajů z položky „Prostředky na financování zapojení občanů ČR do civilních struktur EU a dalších mezinárodních vládních organizací a do volebních pozorovatelských misí“ v celkové výši 35 586 tis. Kč (5 rozpočtových opatření) a posílení prostředků na platy vč. příslušenství vzhledem k zvýšeným výdajům na platy zaměstnanců v souvislosti s nařízením vlády č. 264/2022 Sb., kterým se mění nařízení vlády č. 341/2017 Sb., o platových poměrech zaměstnanců ve veřejných službách a správě, ve znění pozdějších předpisů, a nařízení vlády č. 304/2014 Sb., o platových poměrech státních zaměstnanců, ve znění pozdějších předpisů ve výši 32 388 tis. Kč (1 rozpočtové opatření).
- **Z ostatních kapitol** státního rozpočtu byly na základě 39 rozpočtových opatření do rozpočtu kapitoly 306 - MZV přesunuty výdaje ve výši 87 093 tis. Kč, z toho 12 rozpočtových opatření ve výši 2 870 tis. Kč se týkalo akcí v rámci CZ PRES.
- **Z rozpočtu kapitoly MZV** byly 29 rozpočtovými opatřeními přesunuty do jiných kapitol výdaje ve výši 50 035 tis. Kč, z toho 7 rozpočtových opatření ve výši 2 424 tis. Kč se týkalo akcí v rámci CZ PRES.

- Dále bylo realizováno jedno rozpočtové opatření, a to souvztažné zvýšení příjmů i výdajů v celkové výši 368 tis. Kč (Fond pro vnitřní bezpečnost).

V rámci rozpočtu výdajů kapitoly bez dopadu na celkové výdaje byly v rámci závazných ukazatelů stanovených zákonem o státním rozpočtu přesunuty výdaje ve výši 524 tis. Kč.

Celkový přehled rozpočtových opatření realizovaných v roce 2022 je uveden v Příloze č. 11.

## 8 Příspěvkové organizace MZV

MZV bylo v roce 2022 zřizovatelem **čtyř příspěvkových organizací (dále jen „PO“)**:

- 1) Česká centra, IČ: 48546038, datum vzniku: 1. 1. 1993  
sídlo: Václavské náměstí 816/49, 11000 Praha - Nové Město
- 2) Diplomatický servis, IČ: 00000175, datum vzniku: 1. 1. 1972  
sídlo: Václavské náměstí 816/49, 11000 Praha - Nové Město
- 3) Kancelář generálního komisaře účasti České republiky na Všeobecné světové výstavě EXPO (dále jen „KGK EXPO“), IČ: 68378637, datum vzniku: 21. 5. 1998  
sídlo: Rytířská 539/31, 11000 Praha - Staré Město
- 4) Zámek Štířín, IČ: 62933906, datum vzniku: 1. 3. 1995  
sídlo: Ringhofferova 711, Štířín, 25168 Kamenice

Organizační schéma MZV k datu 31. prosince 2022 je uvedeno v Příloze č. 12.

MZV poskytlo svým čtyřem příspěvkovým organizacím příspěvky na provoz v celkové výši 359 475 tis. Kč (rozpočtová položka 5331). Oproti roku 2021 to představovalo úsporu ve výši 1 469 tis. Kč. MZV v roce 2022 neposkytlo z prostředků programového financování SMVS (rozpočtová položka 6351) na financování reprodukce majetku (viz níže uvedené tabulky) žádnou částku.

Příspěvková organizace	v tis. Kč					Změna 2022/2010
	2018	2019	2020	2021	2022	
Česká centra	95 269	110 090	157 051	164 900	182 209	110,50%
KGK EXPO	20 000	35 000	65 000	27 400	29 800	108,76%
Diplomatický servis	40 000	48 500	66 870	131 338	128 066	97,51%
Zámek Štířín	25 461	35 053	38 175	37 306	19 400	52,00%
<b>Celkem</b>	<b>180 730</b>	<b>228 643</b>	<b>327 096</b>	<b>360 944</b>	<b>359 475</b>	<b>99,59%</b>

## Věcné využití příspěvku na provoz:

- Česká centra (v souladu se zřizovací listinou) jsou zaměřena na vývoj aktivity sloužících k propagaci a prezentaci ČR v zahraničí prostřednictvím sítě Českých center v zahraničí v oblasti kultury, jazykového vzdělávání, sportu, vědy a techniky, obchodních příležitostí a cestovního ruchu. Dále na zajištění správy a provozu Českého domu Jeruzalém a Bratislava a komplexní správy dalšího svěřeného majetku i majetku, s nímž je příslušné hospodařit MZV, na zajištění služeb spojených s užíváním majetku, poskytování ubytovacích, stravovacích, přepravních a restauračních služeb a pronájmu. Vzhledem k ozbrojené agresi Ruské federace na území Ukrajiny v roce 2022 došlo ze strany MZV k rozhodnutí o uzavření hotelového a restauračního provozu Českého domu v Moskvě, a to 1. března 2022. V roce 2022 byl příspěvek na provoz vyšší o 17 309 tis. Kč než v roce 2021. Hlavní důvod navýšení příspěvku na provoz souvisel s výše uvedeným uzavřením Českého domu v Moskvě.
- KGK EXPO – příspěvek byl využit dle usnesení vlády ze dne 26. června 2017 č. 479, k účasti České republiky na Všeobecné světové výstavě EXPO 2020 v Dubaji, usnesení vlády ze dne 13. července 2020 č. 723 a usnesení vlády ze dne 11. října 2021 č. 873 o úpravě rozpočtu účasti České republiky na Všeobecné světové výstavě EXPO 2020 v Dubaji v letech 2021 a 2022. V roce 2022 byl příspěvek na provoz vyšší o 2 400 tis. Kč než v roce 2021.
- Diplomatický servis (v souladu se zřizovací listinou) - na správu a hospodaření s majetkem státu, ke kterému má příslušnost hospodaření a který slouží zejména ZÚ cizích států. Majetek, který je těmto úřadům pronajímán, je využíván k reprezentaci jednotlivých států, k zajištění významných mezistátních návštěv a dalším aktivitám spojeným s činností diplomatického sboru cizích zemí v ČR. Z těchto důvodů je péče o tento majetek nadstandardní (zahrnuje zajišťování oprav, údržby, rekonstrukce a modernizace) a vyžaduje nemalé finanční prostředky i s ohledem na skutečnost, že se zpravidla jedná o nemovitý majetek značné historické a umělecké hodnoty. Příspěvek na provoz je poskytován ke krytí nákladů související a Agenturou práce, která zajišťuje pro MZV některé vybrané zaměstnance. V roce 2022 byl příspěvek na provoz nižší o 3 272 tis. Kč než v roce 2021.
- Zámek Štířín (v souladu se zřizovací listinou) - na poskytování služeb souvisejících s pořádáním konferenčních, diplomatických, vzdělávacích, kulturních a dalších akcí podle potřeb MZV, orgánů státní správy a územní samosprávy. Dále na správu, údržbu, opravu a revitalizaci areálu zámku Štířín a dalšího majetku. V roce 2022 byl příspěvek

na provoz nižší o 17 906 tis. Kč než v roce 2021 a souvisel s Rozhodnutím ministra zahraničí č. 36/2022 ze dne 29. listopadu 2022 o změně zřizovací listiny.

### Investiční transfery

v tis. Kč

Organizace	2018	2019	2020	2021	2022	Změna 2021/2020
Česká centra	0	0	0	0	0	N/A
KGK EXPO	0	0	0	0	0	N/A
Diplomatický servis	0	0	32 702	34662	0	N/A
Zámek Štiřín	1 128	14 603	7 228	23 745	0	N/A
<b>Celkem</b>	<b>1 128</b>	<b>14 603</b>	<b>39 930</b>	<b>58 407</b>	<b>0</b>	<b>N/A</b>

### Hospodářský výsledek běžného účetního období (v tis. Kč)

Hospodářský výsledek běžného účetního období		Česká centra	KGK EXPO	Diplomatický servis	Zámek Štiřín
2018	Hlavní činnost	-11 835	10 906	0	0
	Jiná činnost	865		11 823	331
2019	Hlavní činnost	-10 400	23 118	1	259
	Jiná činnost	880		17 502	719
2020	Hlavní činnost	2 109	47 555	1	-2 054
	Jiná činnost	316		13 588	406
2021	Hlavní činnost	8 668	0	1	184
	Jiná činnost	242		11 080	3 877
2022	Hlavní činnost	-18 296	-1 366	01	-6 200
	Jiná činnost	674		8 861	6 221

### Komentář k záporným hospodářským výsledkům

Hospodářský výsledek Českých center za rok 2022 je ztráta ve výši 17 622 tis. Kč. Na výsledný hospodářský výsledek měly vliv zejména tyto skutečnosti:

- zásadní vliv měl ozbrojený konflikt na Ukrajině. Po jeho vypuknutí následovalo uzavření Českého domu Moskva v Ruské federaci (dále jen „ČDM“). Po uzavření provozu ČDM a provedení řady úsporných opatření na straně nákladů ČDM byla ve výsledku ztráta ČDM ve výši cca 15 400 tis. Kč.
- souvisejícím důsledkem konfliktu byl i propad v příjmech za jazykové kurzy v Ruské federaci (České centrum Moskva) a na Ukrajině (České centrum Kyjev), kde původní rozpočet počítal s celkovým příjmem v plánované výši 2 700 tis. Kč.
- další negativní vliv měl nárůst provozních nákladů souvisejících s aplikací Nařízení vlády č. 264/2022 Sb. o platových poměrech zaměstnanců ve veřejných službách a správě – konkrétně se jednalo o nárůst odvodů a NZŽN za 4 měsíce ve výši cca 1 100 tis. Kč.

- současně byla realizována i řada úsporných opatření, zejména v provozních nákladech ústředí Českých center v Praze (energie, IT, autodoprava ad.) ve výši zhruba 1 600 tis. Kč.

Hospodářský výsledek KGK EXPO za rok 2022 je ztráta ve výši 1 366 tis. Kč. Na výsledný hospodářský výsledek měla hlavní vliv zejména tato skutečnost:

- komplikace v souvislosti likvidací národního pavilonu po skončení světové výstavy skončeném EXPO 2020 v Dubaji v roce 2022. Prvotním záměrem KGK EXPO bylo pokrýt likvidací národního pavilonu v rámci smlouvy s původním dodavatelem pavilonu. Z důvodu neplnění smluvních závazků dodavatelem však KGK EXPO tuto smlouvu vypověděla a v listopadu 2020 uzavřela novou smlouvu s novým dodavatelem stavby, která však již neobsahovala závazek dodavatele pavilon zlikvidovat. Po skončení světové výstavy tak musela KGK EXPO uzavřít novou separátní smlouvu o demolici pavilonu, přičemž náklady na demolici pavilonu se podařilo postupným vyjednáváním s dodavatelem snížit na úroveň 220 tis. AED, tj. cca 1 500 tis. Kč.

### **Vliv pandemie COVID-19 na příjmy a výdaje PO**

Vliv pandemie COVID-19 neměl žádný vliv na výnosy a náklady PO Diplomatičký servis a KGK EXPO.

U PO Česká centra byl vliv pandemie již na ústupu, a velké vlivy na náklady již nebyly takové, jako v předchozím období. Větší vliv na hospodaření roku 2022 a na náklady měl důsledek ozbrojeného konfliktu na Ukrajině, pozastavení a následné ukončení činnosti ČDM

U PO Zámek Štířín není přímý dopad do výnosů v roce 2022 signifikantní. Přetrvávající obavy na začátku roku (leden a únor 2022) a poté nejistota s možným rozmachem šíření v podzimním období, vedly v těchto měsících k nižší poptávce po ubytování a především konferenčních a meetingových akcí. Konzervativní odhad dopadu na příjmy je na úrovni 600 tis. Kč. I přesto výnosy z prodeje služeb v jiné činnosti překonaly hranici 30 000 tis. Kč a v hlavní činnosti částku 4 000 tis. Kč.

## **9 Neinvestiční transfery**

Použití neinvestičních transferů upravuje zákon č. 218/2000 Sb., o rozpočtových pravidlech a o změně některých souvisejících zákonů (rozpočtová pravidla), ve znění pozdějších předpisů. Na základě tohoto zákona jsou vyhlašovány dotační tituly, kdy MZV jako vyhlašovatel dotačního titulu vyhodnocuje ve výběrovém řízení předložené žádosti jednotlivých subjektů. Dotace jsou přidělovány na základě Rozhodnutí o poskytnutí neinvestiční dotace ze státního rozpočtu. Na poskytnutí dotací ze státního rozpočtu oprávněným subjektům se nevztahuje zákon

č. 134/2016 Sb., o zadávání veřejných zakázek. Pisemné vyúčtování dotací na rok je příjemce povinen předložit MZV nejpozději do 15. 2. následujícího roku a nevyčerpané prostředky odvést na účet poskytovatele. Pokud tak neučiní, vztahují se na příjemce dotace sankce podle platných právních předpisů, zejména pak zákon č. 320/2001 Sb., o finanční kontrole ve veřejné správě a o změně některých zákonů (zákon o finanční kontrole) a zákon č. 218/2000 Sb., o rozpočtových pravidlech v souvislosti s řízením o odnětí dotace a ukládání sankcí za porušení rozpočtové kázně.

Celkový objem neinvestičních transferů soukromoprávním a veřejnoprávním osobám poskytnutých MZV v roce 2022 dosáhl hodnoty **511 725 tis. Kč, tj. 97,00 % čerpání roku 2021 a byl o 15 842 tis. Kč nižší.**

**Přehled neinvestičních transferů soukromoprávním a veřejnoprávním osobám v uplynulých 5 letech**

tis. Kč

Kód RP	Název rozpočtové položky (RP)	Skutečnost				
		2018	2019	2020	2021	2022
5213	Neinvestiční transfery nefinančním podnikatelům - právnickým osobám	10 110,48	1 000,00	4 628,73	4 628,73	4 615,16
5214	Neinvestiční transfery finančním a podobným institucím ve vlastnictví státu	50 000,00	40 000,00	30 000,00	30 000,00	30 000,00
5221	Neinvestiční transfery fundacím, ústavům a obecně prospěšným společnostem	184 119,70	174 500,00	188 710,52	230 786,94	215 491,20
5222	Neinvestiční transfery spolkům	69 022,07	45 000,00	73 840,66	76 521,02	76 222,97
5223	Neinvestiční transfery církvím a náboženským společnostem	126 185,56	95 000,00	116 672,76	116 672,76	116 438,16
5229	Ostatní neinvestiční transfery neziskovým a podobným osobám	3 730,00				
5332	Neinvestiční transfery veřejným vysokým školám	37 511,38	25 000,00	33 398,01	34 114,78	34 114,78
5334	Neinvestiční transfery veřejným výzkumným institucím	31 544,00	34 632,40	34 632,40	34 632,40	34 632,40
5339	Neinvestiční transfery cizím příspěvkovým organizacím				210,00	210,00
	<b>Celkem</b>	<b>512 223,19</b>	<b>415 132,40</b>	<b>481 883,08</b>	<b>527 566,64</b>	<b>511 724,67</b>

Celkový přehled o neinvestičních transferech v roce 2022 dle jednotlivých příjemců kumulativně v členění dle jednotlivých rozpočtových položek je uveden v Příloze č. 13.

### Neinvestiční transfery podnikatelským subjektům

V průběhu roku 2022 byly poskytnuty prostředky na neinvestiční transfery podnikatelským subjektům (fyzickým a právnickým osobám) v celkové výši 34 615 tis. Kč. Oproti roku 2021 je čerpání nižší o 25 495 tis. Kč. Detail dle rozpočtových položek je uveden v tabulce s tím, že v rámci zahraniční rozvojové spolupráce byly právnickým osobám poskytnuty neinvestiční transfery ve výši 3 729 tis. Kč a institucím ve vlastnictví státu ve výši 30 000 tis. Kč.

v tis. Kč

Položka		Schválený rozpočet	Rozpočet po změnách	Skutečnost	Plnění (v %)
Neinvestiční transfery nefinančním podnikatelům - právnickým osobám	5213	1 000,00	4 628,73	4 615,16	99,71
Neinvestiční transfery finančním a podobným institucím ve vlastnictví státu	5214	40 000,00	30 000,00	30 000,00	100
<b>CELKEM</b>		<b>41 000,00</b>	<b>34 628,73</b>	<b>34 615,16</b>	<b>99,96</b>

### Neinvestiční transfery neziskovým a podobným organizacím

MZV poskytlo v roce 2022 neziskovým a podobným organizacím neinvestiční transfery v celkové výši 408 152 tis. Kč. Ve schváleném rozpočtu byly tyto transfery rozpočtovány ve výši 314 500 tis. Kč, v rozpočtu po změnách byly zvýšeny na částku 379 224 tis. Kč, v konečném rozpočtu po zapojení nároků z nespotřebovaných výdajů došlo ke zvýšení rozpočtu na částku 423 981 tis. Kč. V porovnání s rokem 2021 jsou transfery poskytnuté neziskovým a podobným organizacím vyšší o 6,55 %, tj. o 25 095 tis. Kč.

V rámci neinvestičních transferů neziskovým a podobným organizacím byly poskytnuty prostředky:

- obecně prospěšným společnostem (pol. 5221) ve výši 215 491 tis. Kč (v tom: činnost ústředního orgánu v zahraniční službě 18 828 tis. Kč, humanitární pomoc 64 450 tis. Kč, rozvojová zahraniční pomoc 87 311 tis. Kč, ostatní zahraniční pomoc 25 000 tis. Kč, transformační spolupráce 19 299 tis. Kč, české kulturní dědictví 603 tis. Kč). V porovnání s rokem 2021 jsou tyto transfery vyšší o 31 371 tis. Kč;
- spolkům (pol. 5222) ve výši 76 223 tis. Kč (v tom: činnost ústředního orgánu v zahraniční službě 4 223 tis. Kč, humanitární pomoc 22 500 tis. Kč, rozvojová zahraniční pomoc 15 433 tis. Kč, ostatní zahraniční pomoc 3 979 tis. Kč, transformační spolupráce 29 092 tis. Kč, české kulturní dědictví 996 tis. Kč). V porovnání s rokem 2021 jsou tyto transfery vyšší o 7 201 tis. Kč;
- církvím a náboženským společnostem (pol. 5223) ve výši 116 438 tis. Kč (v tom: humanitární pomoc 63 950 tis. Kč, rozvojová zahraniční pomoc 49 075 tis. Kč, transformační



spolupráce 2 211 tis. Kč, české kulturní dědictví 1 202 tis. Kč). V porovnání s rokem 2021 jsou tyto transfery nižší o 9 747 tis. Kč;

- ostatní neinvestiční transfery neziskovým a podobným organizacím (pol. 5229) nebyly čerpány. V porovnání s rokem 2021 jsou tyto transfery nižší o 3 730 tis. Kč.

### Neinvestiční transfery veřejnoprávním subjektům

V roce 2022 byly MZV poskytnuty peněžní prostředky na neinvestiční transfery vysokým školám a veřejným výzkumným institucím v celkové výši 68 747 tis. Kč. Oproti roku 2021 je čerpání nižší o 308 tis. Kč. Detail dle rozpočtových položek je uveden v tabulce s tím, že v rámci zahraniční rozvojové spolupráce byly vysokým školám poskytnuty neinvestiční transfery ve výši 32 533 tis. Kč.

v tis. Kč

Položka		Schválený rozpočet	Rozpočet po změnách	Skutečnost	Plnění (v %)
Neinvestiční transfery vysokým školám	5332	25 000,00	33 398,01	34 114,78	102,15
Neinvestiční transfery veřejným výzkumným institucím	5334	34 632,40	34 632,40	34 632,40	100
<b>CELKEM</b>		<b>59 632,40</b>	<b>68 030,42</b>	<b>68 747,18</b>	<b>101,05</b>

V roce 2022 byly v rámci průřezového ukazatele Výdaje na výzkum, vývoj a inovace zajištěny výdaje ve výši 34 632 tis. Kč, které byly formou institucionální podpory – neinvestičního transferu veřejným výzkumným institucím - poskytnuty k realizaci účelu ÚMV, jehož je MZV zřizovatelem. Výše příspěvku dosáhla 110,0 % hodnoty příspěvku poskytnutého v roce 2021 a byla o 3 148 tis. Kč vyšší.

ÚMV je nezávislou veřejnou výzkumnou institucí, která provádí vědecký výzkum v oblasti mezinárodních vztahů. ÚMV vytváří spojnici mezi akademickým světem, veřejností a mezinárodně politickou praxí. Svou činností napomáhá při formulaci a provádění zahraniční politiky ČR. Aktivity ÚMV jsou financovány ze zdrojů MZV, z grantů, na nichž se ÚMV podílí, z prodeje publikací, z darů a sponzorských příspěvků.

Neinvestiční transfery cizím příspěvkovým organizacím dosáhly výše 210 tis. Kč.

## 10 Fondy OSS

v tis. Kč

Fond	Rok	MZV	ČRA
FKSP	2021	7 396	20
	2022	7 419	80
Rezervní fond	2021	9 480	12 644
	2022	12 130	7 380

### Rezervní fond MZV (RF)

Počáteční stav RF činil 9 480 tis. Kč a konečný stav byl 12 130 tis. Kč. V průběhu roku byly do RF poskytnuty peněžní prostředky ze zahraničí ve výši 15 898 tis. Kč (zejména prostředky pro Sýrii a peněžní dary poskytnuté pro ZÚ). Prostředky RF byly čerpány na potřeby financované z přijatých darů u ZÚ v zahraničí podle smluvních podmínek, na zastupování zájmů spojenců v Sýrii a na opravy a údržbu České národní budovy v New Yorku. Skutečné čerpání RF pak bylo ve výši 13 247 tis. Kč.

### Příjmy a skutečné čerpání RF v roce 2022 podle jednotlivých titulů uvádí následující tabulka

v tis. Kč

Uvolnění RF - důvod	Příjmy	Skutečně čerpáno
Zastupování zájmů spojenců v Sýrii	4 656	3 848
Oprava a údržba České národní budovy v New Yorku	1 179	1 073
Přijaté peněžní dary na akce ZÚ v souvislosti s CZ PRES	10 063	8 326
<b>Celkem</b>	<b>15 898</b>	<b>13 247</b>

Smyslem využití RF bylo uhradit z mimorozpočtových zdrojů MZV co nejvíce opodstatněných výdajů. RF společně s NNV jsou dlouhodobě nepostradatelnými zdroji financování výdajů MZV.

Meziroční index příjmů RF dosáhl hodnoty **274,67 % roku 2021** a příjmy do RF byly o **10 110 tis. Kč vyšší**. Skutečné čerpání RF pak dosáhlo **291,21 % roku 2021** a bylo o **8 698 tis. Kč vyšší**. Hlavním důvodem vyššího příjmu a čerpání RF byla zvýšená spoluúčast poskytovatelů peněžních darů na pracovních a společenských akcích ZÚ v souvislosti s CZ PRES (nárůst čerpání o 327,28 % oproti roku 2021).

## 11 Nároky z nespotřebovaných výdajů

NNV z minulých let se dle § 47 odst. 1, písm. b) a c) zákona č. 218/2000 Sb., o rozpočtových pravidlech, ve znění pozdějších předpisů, dělí na nároky z nespotřebovaných profilujících výdajů a nároky z nespotřebovaných neprofilujících výdajů. Na začátku roku 2022 byl vygenerován celkový stav nároků ve výši 2 804 506 tis. Kč, v tom 1 566 856 tis. Kč nároky z profilujících výdajů a 1 237 650 tis. Kč nároky z neprofilujících výdajů. V průběhu roku 2022 bylo do rozpočtu kapitoly 306 - MZV zapojeno celkem 2 103 095 tis. Kč, v tom 896 531 tis. Kč nároky z profilujících výdajů a 1 206 564 tis. Kč z neprofilujících výdajů. Ze zapojených NNV bylo celkem skutečně čerpáno 1 395 359 tis. Kč, z toho 276 418 tis. Kč nároků z profilujících výdajů a 1 118 940 tis. Kč nároků z neprofilujících výdajů.

Zůstatek celkových NNV k 31. prosinci 2022 činil 1 406 182 tis. Kč, v tom 1 318 559 tis. Kč nároky z profilujících výdajů a 87 624 tis. Kč nároky z neprofilujících výdajů, z čehož 62 014 tis. Kč jsou nespotřebované neprofilující nároky specifického ukazatele Výdaje spojené s výkonem předsednictví v ČR v radě EU a 25 609 tis. Kč jsou nespotřebované neprofilující nároky specifického ukazatele Ostatní výdaje na plnění úkolů MZV. Nároky z neprofilujících výdajů byly v průběhu roku 2022 uvolňovány k aktuálnímu zajištění rozpočtového krytí dle potřeb MZV a byly vyčerpány na **92,74 %**. MZV se oproti minulým letům daří zůstatek neprofilujících NNV snižovat.

Stav celkových NNV k 1. lednu 2023 činil **2 843 361 tis. Kč**, v tom 2 093 434 tis. Kč nároky z profilujících výdajů a 749 928 tis. Kč nároky z neprofilujících výdajů.

Z důvodu nařízených vládních úspor a s tím souvisejícího snížení rozepsaného rozpočtu MZV na rok 2022 bylo uvolňování neprofilujících NNV směřováno jak k zajištění potřeb a pokrytí smluvních závazků ústředí, tak i zahraničí. Vzhledem k posunutému kalendářnímu roku u ZÚ (listopad až říjen) a dlouhém rozpočtovém provizoriu nebyly alokované NNV u ZÚ čerpány v plné výši. V ústředí se naopak velkou měrou na nedočerpání zapojených neprofilujících nároků podílel zdoluhavý proces výběrových řízení, kdy plánované výdaje roku 2022 se přesunuly do roku 2023. U nároků z profilujících výdajů, které dominantně tvoří prostředky evidované v systému EDS/SMVS, nedošlo k jejich plnému vyčerpání z důvodu objektivně stále pokračujících špatných politických nebo logistických podmínek k realizaci akcí EDS/SMVS v zahraničí, nárůstům cen a služeb z důvodu vysoké inflace a tím dodatečné požadavky na vyhlášená výběrová řízení.

Dalším důvodem, který vedl ke zpoždění čerpání investičních prostředků, jsou zejména zdoluhavá výběrová řízení, především u investičních akcí prováděných v zahraničí. Posledním, nepřehlédnutelným důvodem, byla doznívající celosvětová pandemická krize, v jejímž důsledku došlo k výpadku dodavatelského řetězce a lidských zdrojů. Poměrně velká část profilujících

NNV ve výši **1 444 982 tis. Kč** je alokována na pět níže uvedené investiční akcí, které představují jednak stavební rekonstrukce objektů SM New York (548 190 tis. Kč), ZÚ Berlín (230 135 tis. Kč), ZÚ Canberra (186 209 tis. Kč), ZÚ Washington (60 000 tis. Kč) a SZEU Brusel (44 724 tis. Kč), a dále projekt Digitální transformace MZV v rámci NPO (375 724 tis. Kč).

Používání NNV k zajištění rozpočtového krytí výdajů MZV je nezbytným zdrojem financování potřeb kapitoly.

Detailní přehled NNV je uveden v Tabulce č. 11a a 11b.

## 12 Výdaje na programy spolufinancované z rozpočtu EU

Skutečné čerpání výdajů tohoto ukazatele v roce 2022 dosáhlo hodnoty 86 110 tis. Kč, tj. **159,82 % čerpání roku 2021** a bylo o **32 231 tis. Kč vyšší**.

### Plnění závazného ukazatele Výdaje spolufinancované zcela nebo částečně z rozpočtu Evropské unie bez společné zemědělské politiky celkem v uplynulých 5 letech

Ukazatel	Skutečnost				
	2018	2019	2020	2021	2022
Výdaje spolufinancované zcela nebo částečně z rozpočtu Evropské unie bez společné zemědělské politiky celkem	1 027,86	1 980,02	15 853,91	53 878,67	86 110,08
v tom: ze státního rozpočtu	257,16	486,14	59,85	1 784,30	11 981,68
podíl rozpočtu Evropské unie	770,70	1 493,88	15 794,06	52 094,37	74 128,40

tis. Kč

V roce 2022 byly realizovány tři projekty, u nichž dochází k čerpání i prostředků EU – dva v rámci OSS MZV a jeden v rámci OSS ČRA.

V roce 2022 byly v rámci OSS MZV čerpány prostředky na projekt „Intenzifikace konzulárního školicího modulu“ registrační číslo ISF/11/01 z Národního programu Fondu pro vnitřní bezpečnost. V rámci projektu byly v roce 2022 vynaloženy prostředky v celkové výši 2 318 tis. Kč, z toho 1 739 tis. Kč (75%) kryto z rozpočtu EU a 579 tis. Kč (25%) podíl státního rozpočtu. Celková částka podpory v roce 2022 dosud refundovaná z Fondu pro vnitřní bezpečnost dosáhla 567 tis. Kč. Vzhledem k tomu, že refundace probíhá až po schválení výdajů vynaložených v jednotlivých monitorovacích obdobích Ministerstvem vnitra, očekává se navýšení částky refundované MZV na odpovídající výši, tj. o zbývajících 1 173 tis. Kč.

## Porovnání výdajů v rámci projektu ISF/11/01 v uplynulých 5 letech

v tis. Kč

Rok	Celkové výdaje	Podíl EU 75%	Podíl MZV 25%
2018	1 271,39	95,35	31,78
2019	19 774,85	1 483,11	494,37
2020	2 383,49	178,76	59,59
2021	1 188,14	89,11	29,70
2022	2 318,375	1 738,84	579,53

Čerpání bylo významně ovlivněno pandemií COVID-19, kdy v období od roku 2020 až do začátku roku 2022 byla znemožněna realizace většiny klíčových aktivit (školení pracovníků ZÚ a evaluační cesty) naplánovaných v rámci projektu, které měly proběhnout v zahraničí. Z tohoto důvodu byly tyto klíčové aktivity přesunuty do období od 9. dubna 2022, kdy došlo ke zrušení ochranných opatření souvisejících s pandemií. Současně došlo vlivem pandemie ke zvýšení cen letenek, ubytování mimo ZÚ, apod.

### Hodnocení hospodárnosti, efektivnosti a účelnosti výdajů v rámci projektu ISF/11/01

Prostředky na projekt „Intenzifikace konzulárního školícího modulu“ ISF/11/01 jsou čerpány v souladu s „Příručkou pro žadatele a příjemce v rámci národních programů Azylového, migračního a integračního fondu a Fondu pro vnitřní bezpečnost“ vydanou MV ČR, která vychází z doporučení Evropské komise a odráží jak metodické pokyny MMR ČR, tak obdobné dokumenty používané evropskými strukturálními a investičními fondy. V souladu s touto příručkou je povinností příjemce (v tomto případě MZV ČR) *zajistit přiměřenost výdaje, resp. dosažení optimálního vztahu mezi jeho hospodárností, účelností a efektivností*. Za tímto účelem MZV ČR pečlivě zvažuje veškeré výdaje tak, aby byla splněna výše uvedená kritéria, což je předpokladem pro schválení výdajů za jednotlivá monitorovací období ze strany MV ČR a následnou zpětnou refundaci odpovídajícího podílu (75% z celkových vynaložených finančních prostředků).

Dále byly v roce 2022 v rámci OSS MZV čerpány prostředky na projekt „**Digitální transformace MZV**“ z NPO. V rámci projektu byly v roce 2022 vynaloženy prostředky v celkové výši 66 314 tis. Kč (v tom prostředky EU 55 455 tis. Kč a 10 859 tis. Kč SR podíl – DPH??) na akci *Bezpečný e-mail* (Nasazení hybridního prostředí M365, pořízení produktů Microsoft, Čistička dat, Virtuální pracovní prostředí). Nedočerpání schváleného rozpočtu na rok 2022 ve výši 239 417 tis. Kč bylo ovlivněno požadavkem ministra na úpravu projektu „Bezpečný e-mail (dále jen BE)“ o připojení BE k internetu a o migraci uživatelských dat, čímž došlo k posunutí termínů realizace minimálně o 6 měsíců.

## **Delegovaná spolupráce**

ČRA pokračovala v roce 2022 v implementaci projektů v Moldavsku a v Bosně a zahájila implementaci dvou nových projektů v Gruzii. V Moldavsku byl ve spolupráci s německou rozvojovou agenturou (GIZ) dokončen program EU Support to Confidence Building Measures, a to konkrétně v části týkající se zdravotnictví a sociálních služeb. V Bosně a Hercegovině probíhá ve spolupráci s UNDP realizace projektu „EU Support to agriculture competitiveness and rural development in Bosnia a Herzegovina,” jehož hlavním cílem je modernizace zemědělsko-potravinářského odvětví a podpora rozvoje venkova. V lednu 2021 se rozběhl i doplňkový projekt se zaměřením na okamžitou pomoc zemědělcům, EU4AGRI -Recovery.

Projekt EU Support to Confidence Building Measures v Moldavsku byl realizován již od roku 2019. Mezi hlavní cíle patří vybudování centra služeb domácí péče v Grigoriopolu, zvýšení kapacit zdravotního a sociálního personálu v dané oblasti a navrzení zákona v oblasti domácí péče. Rekonstrukce centra proběhla v letních a podzimních měsících roku 2021. Centrum poskytuje své služby od 15. listopadu 2021. Vzhledem k tomu, že jedním z cílů projektu bylo fungování centra po dobu jednoho roku, byl projekt prodloužen z původního termínu ukončení 30. srpna 2022 do konce roku 2022. Veškeré cíle projektu se podařilo naplnit.

V roce 2022 pokračovala implementace projektu pod názvem „EU Support to Agriculture Competitiveness and Rural Development in Bosnia a Herzegovina”, zahájeného v roce 2020. Vybraní experti provedli odborné posouzení zemědělské politiky s důrazem na oblast vinohradnictví a vinařství. Cílem je především vytvořit celostátní vinařský zákon a jemu odpovídající dílčí vinařské zákony na úrovni entit, zlepšit informační systémy v zemědělství včetně registru půdy LPIS a zavést kvalitní zemědělské poradenství. Tento projekt byl v roce 2021 rozšířen o rychlou pomoc s názvem „EU Support to Covid-19 Recovery and Resilience of Agriculture and Rural Development in Bosnia and Herzegovina (EU4AGRI-Recovery), která cílila na farmáře znevýhodněné pandemií COVID-19.

V prosinci 2021 podepsala v Gruzii Delegation EU, ČRA a FAO projekt, jehož cílem je posílit ochranu spotřebitelů a bezpečnost potravin, a to skrze zajištění kontroly kvality, nastavením efektivních kontrolních systémů a dohledem nad harmonizací evropské legislativy v této oblasti. Projekt přispěje k zajištění zlepšených exportních příležitostí do zemí EU i mimo ně v rámci DCFTA (Deep and Comprehensive Free Trade Agreement). Projekt navazuje na úspěšnou spolupráci v rámci projektu „Zavedení systému národní fyto-sanitární kontroly v Gruzii“ a projekt v rámci programu vysílání expertů s názvem „Posilování kapacit Úřadu pro potraviny Ministerstva ochrany životního prostředí a zemědělství Gruzie při zavádění systému managementu jakosti.

Dále probíhala v Gruzii implementace dalšího projektu delegované spolupráce, spolu s francouzskou agenturou Expertise France - „Strengthening Social Protection in Georgia”. Celý

projekt má být realizován po dobu 24 měsíců, tedy do listopadu 2023. Hlavním cílem projektu je minimalizace sociálního dopadu pandemie COVID-19 na obyvatelstvo prostřednictvím navýšení kapacit příslušných aktérů, zodpovědných za řešení sociálních otázek a poskytování služeb. Výstupem projektu je lepší zacílení a oslovení nejchudších ohrožených obyvatel a usnadnění jejich přístupu k sociálním dávkám a službám.

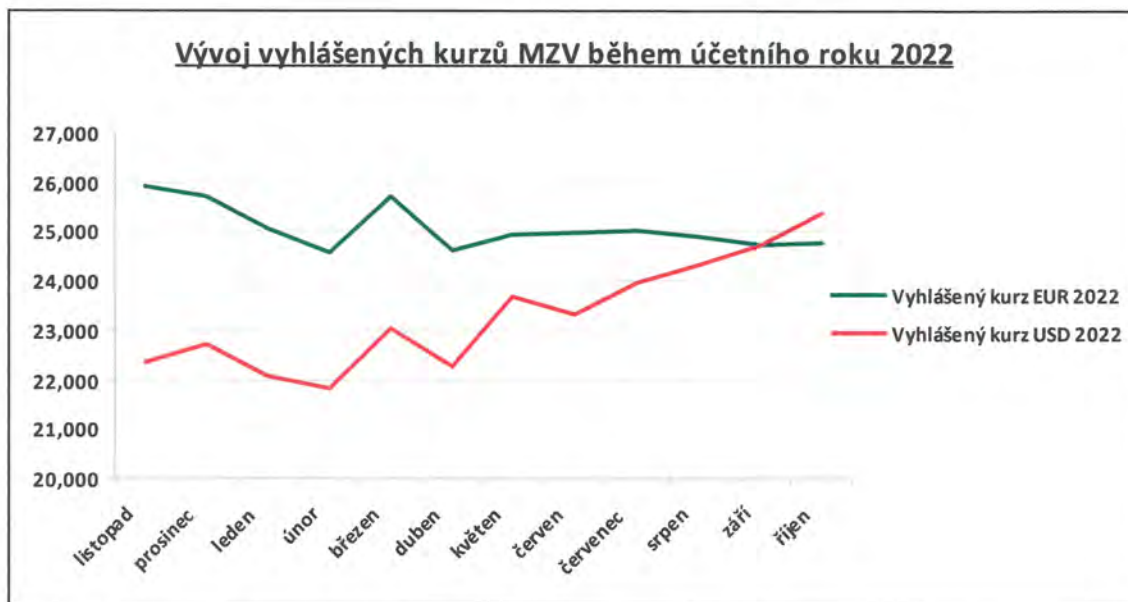
### 13 Zastupitelské úřady

MZV zajišťovalo ke konci roku 2022 provoz celkem 119 zastupitelských úřadů ČR - velvyslanectví, stálých zastoupení a generálních konzulátů.

V průběhu roku 2022 došlo ke zrušení generálních konzulátů Sankt Peterburg a Jekatěrinburg v Ruské federaci, a naopak došlo k otevření nových velvyslanectví v Dauhá a Singapuru.

Výdaje na činnost ZÚ jsou realizovány zejména v zahraničních měnách a jsou tedy přímo závislé na směnném kurzu koruny k zahraničním měnám, zejména pak EUR a USD.

Přehled vývoje kurzů měny EUR a USD ve vztahu k české koruně v průběhu roku 2022:



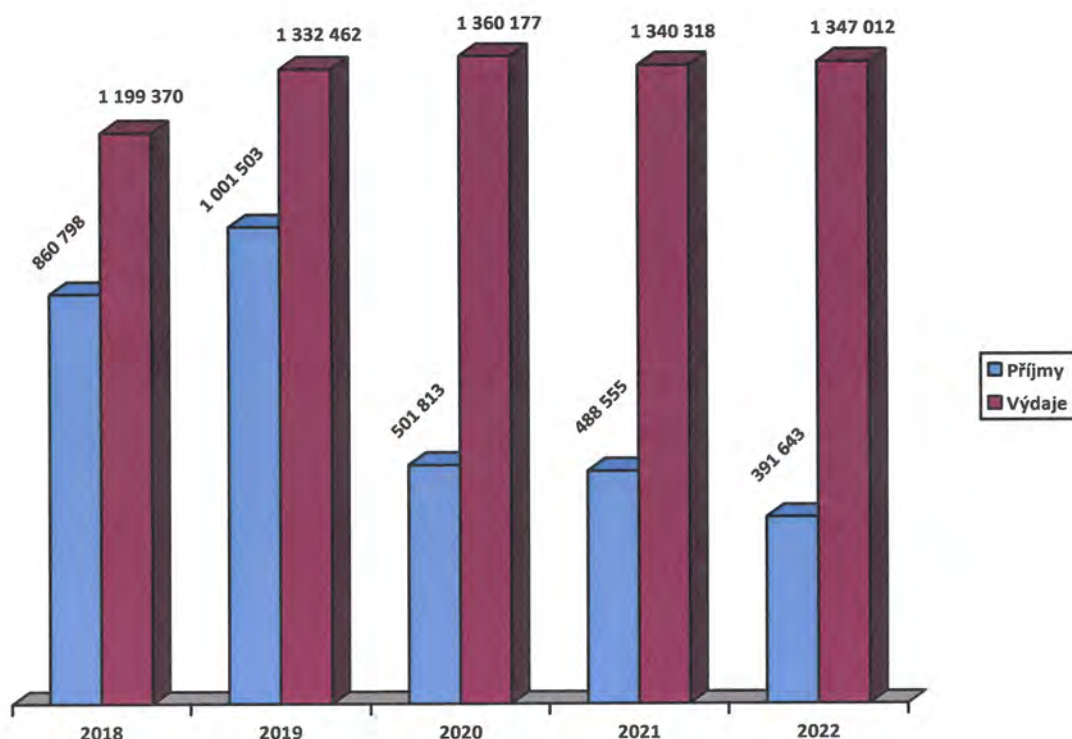
### Financování ZÚ

ZÚ jsou vnitřními organizačními útvary MZV. K jejich průběžnému financování byl zřízen v souladu se zákonem č. 218/2000 Sb., o rozpočtových pravidlech, ve znění pozdějších předpisů, běžný účet mimorozpočtových prostředků. Z tohoto účtu jsou zasílány měsíčně finanční prostředky v zahraničních měnách pro potřeby jednotlivých ZÚ, které jsou měsíčně vyúčtovány v členění dle platné rozpočtové skladby k tíži, resp. ve prospěch, příslušného výdajového a příjmového účtu MZV v ČNB. Tato praxe vychází z potřeby plynulého zajištění potřeb

jednotlivých ZÚ finančními prostředky v průběhu celého roku. Celková výše mimorozpočtových finančních prostředků činí 650 000 tis. Kč (jedná se o tzv. stálou zálohu) a pro zabezpečení financování provozu ZÚ, projektů zahraniční rozvojové spolupráce, projektů ekonomické diplomacie a transformační spolupráce se tato výše dostává na hranu možností plynulého financování, což je způsobeno postupným zvyšováním objemu prostředků pro potřeby ZÚ. Na uvedené má vliv také výpadek příjmů realizovaných ZÚ. Rozpočtový rok ZÚ je v souladu s rozpočtovými pravidly posunut oproti kalendářnímu roku o dva měsíce - začíná 1. listopadu předcházejícího kalendářního roku a končí 31. října běžného rozpočtového roku. Uvedený posun je nezbytný s ohledem na časovou prodlevu při doručování účetních dokladů ze ZÚ do ústředí MZV.

Celkové výdaje realizované u ZÚ bez výdajů k CZ PRES v roce 2022 dosáhly částky 1 347 012 tis. Kč a příjmy celkové výše 391 643 tis. Kč. Přehled příjmů a výdajů v roce 2022 v členění podle účelů za jednotlivé úřady je uveden v Příloze č. 14.

### Porovnání celkových provozních výdajů a příjmů na ZÚ



(hodnoty uvedeny v tis. CZK)

## 14 Majetkové účasti a bezúplatné převody majetku

MZV nemá žádnou majetkovou účast.

Bezúplatné převody dlouhodobého majetku mimo kapitolu 306-MZV byly následující:



- MZV realizovalo bezúplatný převod nemovitosti vč. vybavení a pozemku v ulici Rytířská v pořizovací ceně 214 mil. Kč na Úřad pro zastupování státu ve věcech majetkových,
- MZV realizovalo bezúplatný převod služebního vozidla v pořizovací ceně 714 tis. Kč obci Nítkovice,
- MZV realizovalo bezúplatný převod služebního vozidla v pořizovací ceně 545 tis. Kč obci Věžky,
- MZV realizovalo bezúplatný převod služebního vozidla v pořizovací ceně 47 tis. Kč MPSV.

Česká rozvojová agentura, KGK Expo, Zámek Štiřín a Česká centra bezúplatný převod majetku mimo kapitolu MZV nerealizovaly.

## **15 Výdaje na zahraniční pracovní cesty**

Výdaje na zahraniční pracovní a služební cesty vyplývají z podstaty činnosti MZV a slouží k plnění úkolů zahraniční služby, ZRS a naplňování koncepce zahraniční politiky ČR.

Celková výše výdajů v roce 2022 činila u OSS MZV částku ve výši 102 299 tis. Kč. Finanční prostředky byly čerpány hlavně v těchto oblastech:

- cestovní výdaje pracovníků ústředí MZV na zahraniční pracovní cesty ve výši 36 067 tis. Kč (cesty za účelem plnění úkolů zahraniční služby, ale také cesty, které mají kontrolní či preventivní charakter a další mimořádné cesty z důvodu výpomoci či personálního posílení ZÚ),
- výdaje související s přeložením zaměstnanců k výkonu práce v zahraničí a zpět do ústředí ve výši 15 174 tis. Kč (v částce jsou zahrnuty cestovní výdaje rodinných příslušníků následující vyslaného zaměstnance se souhlasem MZV),
- výdaje na cesty na řádnou dovolenou vyslaných zaměstnanců MZV na ZÚ a jejich rodinných příslušníků se souhlasem MZV ve výši 37 084 tis. Kč,
- výdaje spojené s přepravou osobních věcí přeložených zaměstnanců ve výši 12 822 tis. Kč,
- výdaje na přepravu a odbavení diplomatických zásilek a karga do/ze zahraničí ve výši 1 184 tis. Kč,
- cestovní výdaje na zajištění cest a akcí související s CZ PRES ve výši 10 105 tis. Kč.
- Prostředky vynaložené ČRA na zahraniční pracovní cesty v celkové výši 1 241 tis. Kč souvisely s přípravou a realizací projektů ZRS.

## Výdaje na zahraniční pracovní cesty pracovníků příspěvkových organizací

v tis. Kč

Výdaje na zahraniční pracovní cesty (v tis. Kč)	2018	2019	2020	2021	2022	Změna 2022/2021
Diplomatický servis	50	12	0	433		
Zámek Štiřín	273	37	0	0	0	-30 %
KGK EXPO	462	705	373	795	551	+50 %
Česká centra	2 086	3 692	1 512	1 629		

Výdaje na zahraniční pracovní cesty PO představují nezbytně nutné výdaje v souladu s platnými právními předpisy na nákupy jízdenek, letenek a dále výdaje na stravné při pracovních cestách. Zahraniční pracovní cesty příspěvkových organizací vyplývají z jejich specifické činnosti, a to zejména u Českých center, která zajišťují prezentace v zahraničí.

## 16 Vnitřní a vnější kontroly hospodaření MZV

V souladu s „Plánem kontrolní činnosti Generální inspekce na rok 2022“ byly oddělením Generální inspekce (dále jen „GI“) odboru Generální inspekce a interního auditu provedeny (dále jen „GIA“):

- **Veřejnosprávní kontrola podřízené organizace MZV, a to Kanceláře generálního komisaře Účasti České republiky na EXPO 2020**

V červnu 2022 zahájilo oddělení GI v souladu s ustanovením § 8 zákona č. 320/2001 Sb., o finanční kontrole ve veřejné správě a o změně některých zákonů (zákon o finanční kontrole), ve znění pozdějších předpisů a vyhláškou č. 416/2004 Sb., kterou se provádí zákon č. 320/2001 Sb., o finanční kontrole ve veřejné správě, ve znění pozdějších předpisů, veřejnosprávní kontrolu **Kanceláře generálního komisaře Účasti České republiky na EXPO 2020**, příspěvkové organizace MZV.

Předmětem kontrolní akce, která bude ukončena v 2/2023, je kontrola hospodaření s peněžními prostředky poskytnutými ze státního rozpočtu ČR prostřednictvím MZV, prověření hospodaření s majetkem státu, dodržování obecně platných právních předpisů, procesů zadávání veřejných zakázek a aktualizace vnitřních předpisů v souvislosti s častými legislativními změnami.

Veřejnosprávní kontrola je realizována pracovníky oddělení GI v souladu se zákonem č. 255/2012 Sb., o kontrole (kontrolní řád), ve znění pozdějších předpisů.

Kromě odboru GIA provádí kontrolní činnost i další útvary MZV, které plní funkci poskytovatele veřejné finanční podpory z rozpočtu MZV nebo z fondů Evropské unie. Tyto

útvary samostatně zajišťují a provádějí předběžnou, průběžnou a následnou řídicí kontrolu zaměřenou na hospodárné, účelné a efektivní nakládání s takto poskytnutými peněžními prostředky.

- **Vnitřní kontroly hospodaření ZÚ**

Průběžné i následné řídicí kontroly ZÚ jsou prováděny příslušnými odbornými útvary v ústředí MZV a jsou zaměřeny na prověření správnosti nakládání s peněžními prostředky a s majetkem státu.

V roce 2022 byly odborem GIA provedeny vnitřní kontroly celkem u 13 ZÚ. Kontroly byly zaměřeny především na dodržování zásad hospodárnosti, účelnosti a efektivnosti při nakládání s peněžními prostředky ze státního rozpočtu a zásad průkaznosti, úplnosti a správnosti evidence majetku státu a efektivního nakládání s tímto majetkem. Dále se pak zaměřovaly na prevenci při odhalování rizikových oblastí z pohledu možného korupčního jednání.

Kontrolní zjištění z vnitřních kontrol ZÚ měla charakter administrativního pochybení pracovníků zastupitelských úřadů, která byla způsobena především nedodržováním vnitřních předpisů MZV. Některá nápravná opatření byla přijata již v průběhu kontrol.

- **Veřejnosprávní kontroly projektů u příjemců dotací**

V roce 2022 byly realizovány dvě plánované veřejnosprávní kontroly u příjemců dotací poskytnutých Odborem zahraničněpolitických analýz a plánování. Dotace byly poskytnuty příjemci JAGELLO 2000, z.s. (IČO 70640866) a Asociací pro mezinárodní otázky z. s. (IČO 45769851). Při těchto kontrolách byly prověřeny poskytnuté dotace v celkové výši 860 tis. Kč.

V rámci veřejnosprávních kontrol bylo zjištěno u jednoho příjemce dotace porušení rozpočtové kázně, kdy část peněžních prostředků příjemce použil v rozporu s dotačními zásadami stanovenými MZV jako poskytovatelem. Na základě žádosti MZV byly neoprávněně vynaložené finanční prostředky vráceny poskytovateli dotace, resp. do státního rozpočtu.

- **Vnější kontroly**

Česká rozvojová agentura, organizační složka státu (IČO 75123924), u níž podle ustanovení § 8 odst. 2 zákona č. 151/2010 Sb. vykonává MZV funkci zřizovatele, byla od 8/2021 – 3/2022 podrobena vnější kontrole ze strany NKÚ. Jedná se o kontrolní akci č. 21/25 pod názvem „Účetní závěrka České rozvojové agentury za rok 2020 a údaje předkládané Českou rozvojovou agenturou pro hodnocení plnění státního rozpočtu za rok 2020“.

## 17 Přehled zálohových plateb

Výdaje na zahraniční pracovní cesty pracovníků příspěvkových organizací jsou uvedeny v následující tabulce:

		v tis. Kč	
Zálohy		MZV	ČRA
Krátkodobé	voda	2 389	0
	plyn	1 247	0
	ostatní	10	0
Dlouhodobé*	Kauce	31 130	0
	Transfery		18 824

\* Dlouhodobé zálohy představují zejména kauce a depozita na nájem rezidencí a bytů v zahraničí pro potřeby ZÚ.

## 18 Závěrečné hodnocení

Ve sledovaném období se nepodařilo naplnit předepsanou **výši příjmů**, na čemž se negativně podepsalo několik faktorů - ruská agrese na Ukrajině a s tím spojené omezení vydávání víz (pracovních i turistických) v Rusku a na Ukrajině, sekundární dopady a omezení vyvolané pandemií COVID-19, které měly zásadní vliv na cestovní ruch, zejména na turisty z Číny a dalších významných destinací. Dále také makroekonomické vlivy, které snížily disponibilitu volných prostředků vynakládaných v rámci cestovního ruchu.

**Výdajová strana** byla v průběhu roku výrazně ovlivněna předepsanými rozpočtovými škrty a poměrně dlouhým obdobím rozpočtového provizoria, neboť až na přelomu měsíce března a dubna 2022 bylo technicky možné zapojit do rozpočtu MZV veškeré peněžní prostředky jak schváleného rozpočtu, tak i NNV. Dalším vlivem na čerpání mělo i relativně pozdní schválení novely zákona o státním rozpočtu na rok 2022 (listopad 2022), na základě které byl sice rozpočet MZV navýšen o částku ve výši 200 000 tis. Kč, ale ZÚ již nemohly vzhledem k termínu tyto prostředky využít a na ústředí se z této částky v roce 2022 skutečně vyčerpala jen zhruba čtvrtina. Makroekonomický vývoj měl zásadní vliv na reálnou disponibilitu prostředků určených na jednotlivé výdaje. Nejvíce byly patrné vlivy - strmý růst inflace, tlak na indexaci, valorizace platů, nárůst cen služeb a komodit a volatilita měnového kurzu. Ze strany dodavatelských vztahů docházelo k implementaci inflační doložky v rámci nově uzavíraných smluvních závazků.

V roce 2022 pokračoval proces optimalizace sítě ZÚ s cílem nalezení ideálního složení a s ohledem na plnění stanovených cílů, dále s přihlédnutím na dostupnost prostředků a ke snahám eliminovat negativní vývojové dopady na rozpočet.

V roce 2022 došlo k završení příprav na CZ PRES a úspěšnému zvládnutí předsednictví, které bylo oceněno hlavními představiteli institucí EU a samotnými členskými státy. MZV v rámci této iniciativy sehrálo jednu z nejdůležitějších rolí celého procesu, včetně dosažení účelného, efektivního a hospodárného přístupu k vyčleněným prostředkům. Proces ukončování a vypořádání bude MZV realizovat ještě v první polovině roku 2023.

Ve sledovaném období byla zahraniční služba zaměřena na plnění dlouhodobě probíhajících výzev a nově vzniklých potřeb zaměřených na bezpečnost a naplňování zahraniční politiky ČR. Značná iniciativa byla patrná ve vztahu k důsledkům přetrvávající války na Ukrajině a s tím spojené mezinárodní angažovanosti. Nelze také opomíjet humanitární krize a pomoc při jejich zvládnutí, prosazování lidských práv ve světě, realizaci zahraniční rozvojové spolupráce, projekty ekonomické diplomacie ve světě, šíření dobrého jména ČR na mezinárodní scéně, účast v mezinárodních uskupeních, institucích a organizacích, na což ČR prostřednictvím MZV vynakládá nemalé prostředky, které nelze nikterak snižovat, ale naopak mají vlivem posledního vývoje a angažovanosti ČR vzrůstající tendenci.

Prioritou MZV nadále zůstává úsilí o to, aby rozpočet celé kapitoly 306 - MZV byl stabilizován na takové úrovni, která umožní dosáhnout vytčených cílů, závazků vycházejících z činnosti MZV a současně umožní pokrýt dlouhodobě odloženou poptávku, zejména v oblasti péče o majetek v zahraničí i v ČR, implementaci digitalizace v požadovaném rozsahu (vč. vybavenosti IT technikou a potřebným softwarem), provoz a komunikaci při zajištění kybernetické bezpečnosti. Neměla by být opomenuta také klíčová otázka kvalifikovaných lidských zdrojů a jejich odměňování.

## Přílohy

- Tabulka č. 1a Plnění závazných ukazatelů
- Tabulka č. 1b Plnění závazných ukazatelů v uplynulých 5 letech
- Tabulka č. 2a Příjmy v druhovém třídění
- Tabulka č. 2b Příjmy v druhovém třídění v uplynulých 5 letech
- Tabulka č. 3a Výdaje v druhovém třídění
- Tabulka č. 3b Výdaje v druhovém třídění v uplynulých 5 letech
- Tabulka č. 3c Výdaje v odvětvovém třídění
- Tabulka č. 3d Výdaje v odvětvovém třídění v uplynulých 5 letech
- Tabulka č. 4 Výdaje na podporu výzkumu, vývoje a inovací
- Tabulka č. 5 Výdaje v programovém třídění rozpočtové skladby
- Tabulka č. 6 Příjmy na programy/projekty spolufinancované z rozpočtu Evropské unie nebo finančních mechanismů
- Tabulka č. 7 Výdaje na programy/projekty spolufinancované z rozpočtu Evropské unie nebo finančních mechanismů
- Tabulka č. 8 Rozbor zaměstnanosti a čerpání prostředků na platy a ostatní platby za provedenou práci/ostatní osobní náklady
- Tabulka č. 9 Rozbor zaměstnanosti a čerpání prostředků na platy a ostatní platby za provedenou práci/ostatní osobní náklady zapojených do programů/projektů financovaných a spolufinancovaných z rozpočtu Evropské unie nebo finančních mechanismů
- Tabulka č. 10 Užší běžné výdaje v uplynulých 5 letech
- Tabulka č. 11a Nároky z nespotřebovaných výdajů
- Tabulka č. 11b Nároky z nespotřebovaných výdajů v uplynulých 5 letech

- Příloha č. 1 Projekty transformační spolupráce
- Příloha č. 2 Projekty humanitární pomoci
- Příloha č. 3 Seznam příspěvků mezinárodním organizacím a peněžních darů vybraným institucím do zahraničí
- Příloha č. 4 Hodnocení poskytnutých peněžních darů vybraným institucím do zahraničí
- Příloha č. 5 Projekty Afrika a Blízký východ
- Příloha č. 6 Projekty na podporu ekonomické diplomacie realizované v roce 2022
- Příloha č. 7 Projekty a dary zahraniční rozvojové spolupráce a související výdaje
- Příloha č. 8 Dopady opatření souvisejících s řešením epidemie COVID-19 na výdaje státního rozpočtu v roce 2022
- Příloha č. 9 Peněžní dopady válečného konfliktu na Ukrajině na hospodaření státního rozpočtu v roce 2022
- Příloha č. 10 Mimořádné výdaje do platové oblasti v roce 2022 související s válečným konfliktem na Ukrajině
- Příloha č. 11 Přehled rozpočtových opatření v roce 2022
- Příloha č. 12 Organizační schéma MZV k 31. 12. 2022
- Příloha č. 13 Přehled o neinvestičních transferech v roce 2022
- Příloha č. 14 Výdaje a příjmy ZÚ za rok 2022

*Poznámka: Sestavy a tabulky jsou číslovány a řazeny v souladu s platným zněním vyhlášky č. 419/2001 Sb. Tabulky, které se netýkají MZV, nejsou přiloženy.*





Plnění závazných ukazatelů (tis. Kč)

kapitola: 306 Ministerstvo zahraničních věcí  
období: 12.2022

Tabulka č. 1a  
vygenerováno: 01.02.2023

Ukazatel	2021		2022				Plnění (%)	
	Skutečnost	Schválený rozpočet	Rozpočet po změnách	Konečný rozpočet	Skutečnost	z toho mimo rozpočtové zdroje	k rozpočtu po změnách	ke konečnému rozpočtu
<b>Souhrnné ukazatele</b>								
Příjmy celkem	564 917,69	1 099 792,70	1 100 160,20		528 475,99	18 511,23	48,0	
Výdaje celkem	8 175 835,59	8 751 068,10	8 937 791,80	11 048 938,03	8 873 023,37	1 413 869,94	99,3	80,3
<b>Specifické ukazatele - příjmy</b>								
Daňové příjmy	490 177,82	727 000,00	727 000,00		409 659,39		56,3	
Nedaňové příjmy, kapitálové příjmy a přijaté transfery celkem	74 739,87	372 792,70	373 160,20		118 816,59	18 511,23	31,8	
v tom: příjmy z rozpočtu Evropské unie bez společné zemědělské politiky celkem	14 140,40	322 792,70	323 160,20		43 968,29		13,6	
ostatní nedaňové příjmy, kapitálové příjmy a přijaté transfery celkem	60 599,47	50 000,00	50 000,00		74 848,30	18 511,23	149,7	
<b>Specifické ukazatele - výdaje</b>								
Výdaje na plnění úkolů Ministerstva zahraničních věcí	8 175 835,59	8 751 068,10	8 937 791,80	11 048 938,03	8 873 023,37	1 413 869,94	99,3	80,3
v tom: transformační spolupráce	74 359,33	65 000,00	65 000,00	66 899,94	63 303,54	1 899,94	97,4	94,6
humanitární pomoc	144 226,70	420 000,00	498 069,43	521 016,87	321 129,05	22 778,82	64,5	61,6
příspěvky mezinárodním organizacím a peněžní dary vybraným institucím do zahraničí	1 196 854,10	1 514 816,46	1 515 316,46	1 791 206,98	1 778 442,57	275 890,52	117,4	99,3
podpora českého kulturního dědictví v zahraničí	46 445,80	36 000,00	36 000,00	36 000,16	35 778,92		99,4	99,4
zahraniční vysílání rozhlasu	28 500,00	28 500,00	28 500,00	28 500,00	28 500,00		100,0	100,0
vrcholné návštěvy	5 686,75	20 300,00	20 300,00	20 300,00	9 728,70		47,9	47,9
bezpečnostní a biometrické prvky v cestovních pasech a cestovních dokladech	46 138,02	58 883,00	58 883,00	76 753,94	66 283,70	11 236,25	112,6	86,4
prostředky na financování zapojení občanů ČR do civilních struktur Evropské unie a dalších mezinárodních vládních organizací a do volebních pozorovatelských misí	34 942,77		35 586,24	44 438,56	32 615,32	8 821,54	91,7	73,4
obnova Sýrie	66 682,00							
stabilizace a rekonstrukce Iráku	66 303,00							
program aktivit na podporu zdrojových a tranzitních zemí migrace v Africe	108 288,66	90 000,00	89 919,00	92 895,99	62 861,38	2 976,99	69,9	67,7
rekonstrukční program ČR v regionu Blízkého východu		90 000,00	88 036,05	92 362,06	78 066,26	4 326,01	88,7	84,5
výdaje spojené s výkonem předsednictví ČR v Radě Evropské unie	100 259,81	303 681,72	304 127,28	406 482,50	243 519,95	-41 478,33	80,1	59,9
ostatní výdaje na plnění úkolů Ministerstva zahraničních věcí	6 257 148,24	6 123 886,92	6 198 054,34	7 872 081,02	6 152 793,99	1 044 461,54	99,3	78,2
<b>Průřezové ukazatele</b>								
Platy zaměstnanců a ostatní platby za provedenou práci	1 010 718,23	1 049 873,64	1 073 723,19	1 064 073,19	1 037 787,53	24 552,42	96,7	97,5
Povinné pojistné placené zaměstnavatelem	340 467,69	354 857,29	363 006,99	359 589,60	350 364,83	8 143,03	96,5	97,4
Základní přídelí fondu kulturních a sociálních potřeb	19 991,02	20 830,44	21 312,67	21 114,81	20 528,58	486,19	96,3	97,2
Platy zaměstnanců v pracovním poměru výjma zaměstnanců na služebních místech	96 997,74	93 081,86	83 773,86	102 665,70	82 290,72	23 137,67	98,2	80,2
Platy zaměstnanců na služebních místech dle zákona o státní službě	904 845,65	948 440,02	981 597,58	953 038,59	947 619,58	1 397,61	96,5	99,4
Výdaje na výzkum, vývoj a inovace celkem včetně programů spolufinancovaných z prostředků zahraničních programů	31 484,00	34 632,40	34 632,40	34 632,40	34 632,40		100,0	100,0
v tom: ze státního rozpočtu celkem	31 484,00	34 632,40	34 632,40	34 632,40	34 632,40		100,0	100,0
v tom: institucionální podpora celkem	31 484,00	34 632,40	34 632,40	34 632,40	34 632,40		100,0	100,0
účelová podpora celkem								
podíl prostředků zahraničních programů								
Účelová podpora na programy aplikovaného výzkumu, vývoje a inovací								
Institucionální podpora výzkumných organizací	31 484,00	34 632,40	34 632,40	34 632,40	34 632,40		100,0	100,0
Zahraniční rozvojová spolupráce	677 049,43	499 382,40	458 430,33	480 041,35	451 356,41	21 599,61	98,5	94,0
Zajištění přípravy na krizové situace podle zákona č. 240/2000 Sb.	16 688,00	50 800,00	50 800,00	57 482,08	29 876,89	2 531,57	58,8	52,0
Výdaje spolufinancované zcela nebo částečně z rozpočtu Evropské unie bez společné zemědělské politiky celkem	53 878,67	325 870,70	326 360,70	510 029,42	86 110,08	69 881,51	26,4	16,9
v tom: ze státního rozpočtu	1 784,30	3 078,00	3 200,50	34 735,93	11 981,68	11 331,55	374,4	34,5
podíl rozpočtu Evropské unie	52 094,37	322 792,70	323 160,20	475 293,49	74 128,40	58 549,96	22,9	15,6
Výdaje vedené v informačním systému programového financování EDS/SMVS celkem	272 384,32	852 540,70	767 286,63	1 476 803,73	247 888,02	172 791,26	32,3	16,8

Zdroj: IISSP

Pozn.: Specifické ukazatele "obnova Sýrie" a "stabilizace a rekonstrukce Iráku" byly od roku 2022 sloučeny do nového ukazatele "rekonstrukční program ČR v regionu Blízkého východu".

Kontroloval:

(Ing. Petr Přidal, 22418 1111, petr\_pridal@mzv.cz)

Plnění závazných ukazatelů v uplynulých 5 letech (tis. Kč)

kapitola: 306 Ministerstva zahraničních věcí  
období: 12.2018 - 12.2022

Tabulka č. 1b  
vygenerováno: 01.02.2023

Ukazatel	Skutečnost					Meziroční index			
	2018	2019	2020	2021	2022	2019/2018	2020/2019	2021/2020	2022/2021
<b>Souhrnné ukazatele</b>									
Příjmy celkem	920 023,43	1 080 181,35	640 865,48	564 917,69	528 475,99	117,4	59,3	88,1	93,5
Výdaje celkem	7 808 398,87	7 979 585,70	8 320 940,31	8 175 835,59	8 873 023,37	102,2	104,3	98,3	108,5
<b>Specifické ukazatele - příjmy</b>									
Daňové příjmy	834 244,75	961 412,23	476 098,18	490 177,82	409 659,39	115,2	49,5	103,0	83,6
Nedaňové příjmy, kapitálové příjmy a přijaté transfery celkem	85 778,68	118 769,12	164 767,30	74 739,87	118 816,59	138,5	138,7	45,4	159,0
v tom: příjmy z rozpočtu Evropské unie bez společné zemědělské politiky celkem	1 629,50	9 019,26	90 145,03	14 140,40	43 968,29	553,5	999,5	15,7	310,9
ostatní nedaňové příjmy, kapitálové příjmy a přijaté transfery celkem	84 149,18	109 749,87	74 622,27	60 599,47	74 848,30	130,4	68,0	81,2	123,5
<b>Specifické ukazatele - výdaje</b>									
Výdaje na plnění úkolů Ministerstva zahraničních věcí	7 808 398,87	7 979 585,70	8 320 940,31	8 175 835,59	8 873 023,37	102,2	104,3	98,3	108,5
v tom: transformační spolupráce	63 087,82	78 023,92	86 664,97	74 359,33	63 303,54	123,7	111,1	85,8	85,1
humanitární pomoc	181 295,11	215 642,20	211 846,46	144 226,70	321 129,05	118,9	98,2	68,1	227,7
příspěvky mezinárodním organizacím a peněžní dary vybraným institucím do zahraničí	1 435 189,61	1 410 440,81	1 262 646,81	1 196 854,10	1 778 442,57	98,3	89,5	94,8	148,6
podpora českého kulturního dědictví v zahraničí	20 996,04	20 903,93	24 738,27	46 445,80	35 778,92	99,6	118,3	187,7	77,0
zahraniční vysílání rozhlasu	27 700,00	27 700,00	27 700,00	28 500,00	28 500,00	100,0	100,0	102,9	100,0
vrcholné návštěvy	15 028,15	35 840,31	4 901,61	5 686,75	9 728,70	238,5	13,7	116,0	171,1
bezpečnostní a biometrické prvky v cestovních pasech a cestovních dokladech	40 339,37	40 381,59	41 969,04	46 138,02	66 283,70	100,1	103,9	109,9	143,7
prostředky na financování zapojení občanů ČR do civilních struktur Evropské unie a dalších mezinárodních vládních organizací a do volebních pozorovatelských misí	33 168,02	38 443,00	37 343,80	34 942,77	32 615,32	115,9	97,1	93,6	93,3
obnova Sýrie	36 180,00	39 338,00	55 417,00	66 682,00					
stabilizace a rekonstrukce Iráku		4 476,00	36 496,00	66 303,00					
program aktivní na podporu zdrojových a tranzitních zemí migrace v Africe				108 288,66	62 861,38				58,0
rekonstrukční program ČR v regionu Blízkého východu					78 066,26				
výdaje spojené s výkonem předsednictví ČR v Radě Evropské unie				100 259,81	243 519,95				242,9
ostatní výdaje na plnění úkolů Ministerstva zahraničních věcí	5 955 414,64	6 068 395,58	6 531 216,68	6 257 148,24	6 152 793,99	101,9	107,6	95,8	98,3
<b>Průřezové ukazatele</b>									
Platy zaměstnanců a ostatní platby za provedenou práci	894 184,63	963 133,81	1 017 067,31	1 010 718,23	1 037 787,53	107,7	105,6	99,4	102,7
Povinné pojistné placené zaměstnavatelem	303 695,72	325 906,00	343 231,18	340 467,69	350 364,83	107,3	105,3	99,2	102,9
Základní příděli fondu kulturních a sociálních potřeb	17 739,97	19 059,12	20 175,68	19 991,02	20 528,58	107,4	105,9	99,1	102,7
Platy zaměstnanců v pracovním poměru výjma zaměstnanců na služebních místech	63 023,43	68 887,26	87 227,44	96 997,74	82 290,72	109,3	126,6	111,2	84,8
Platy zaměstnanců na služebních místech dle zákona o státní službě	824 436,88	883 592,93	921 024,34	904 845,65	947 619,58	107,2	104,2	98,2	104,7
Výdaje na výzkum, vývoj a inovace celkem včetně programů spolufinancovaných z prostředků zahraničních programů	25 152,00	25 336,00	27 870,00	31 484,00	34 632,40	100,7	110,0	113,0	110,0
v tom: ze státního rozpočtu celkem	25 152,00	25 336,00	27 870,00	31 484,00	34 632,40	100,7	110,0	113,0	110,0
v tom: institucionální podpora celkem	25 152,00	25 336,00	27 870,00	31 484,00	34 632,40	100,7	110,0	113,0	110,0
účelová podpora celkem									
podíl prostředků zahraničních programů									
Účelová podpora na programy aplikovaného výzkumu, vývoje a inovací									
Institucionální podpora výzkumných organizací	25 152,00	25 336,00	27 870,00	31 484,00	34 632,40	100,7	110,0	113,0	110,0
Zahraniční rozvojová spolupráce	542 174,46	634 967,82	690 792,11	677 049,43	451 356,41	117,1	108,8	98,0	66,7
Zajištění přípravy na krizové situace podle zákona č. 240/2000 Sb.	9 534,91	11 666,34	10 880,87	16 688,00	29 876,89	121,1	93,3	153,4	179,0
Výdaje spolufinancované zcela nebo částečně z rozpočtu Evropské unie bez společné zemědělské politiky celkem	1 027,86	1 980,02	15 853,91	53 878,67	86 110,08	192,6	800,7	339,8	159,8
v tom: ze státního rozpočtu	257,16	486,14	59,85	1 784,30	11 981,68	189,0	12,3	2 981,3	671,5
podíl rozpočtu Evropské unie	770,70	1 493,88	15 794,06	52 094,37	74 128,40	193,8	1 057,2	329,8	142,3
Výdaje vedené v informačním systému programového financování EDS/SMVS celkem	377 181,85	281 191,51	224 061,12	272 384,32	247 888,02	74,6	79,7	121,6	91,0

Zdroj: IISSP

Pozn.: Specifické ukazatele "obnova Sýrie" a "stabilizace a rekonstrukce Iráku" byly od roku 2022 sloučeny do nového ukazatele "rekonstrukční program ČR v regionu Blízkého východu".

Kontrolovali:

(Ing. Petr Pridal, 22418 1111, petr\_pridal@mzv.cz)

**Příjmy v druhovém třídění (tis. Kč)**

kapitola: 306 Ministerstvo zahraničních věcí  
období: 12.2022

Tabulka č. Za  
vygenerováno: 01.02.2023

	2021	2022			Plnění k rozpočtu po změnách (%)	Rozdil skutečnosti	
	Skutečnost	Schválený rozpočet	Rozpočet po změnách	Skutečnost			
<b>Třída</b>							
1	Daňové příjmy	490 177,82	727 000,00	727 000,00	409 659,39	56,3	-80 518,42
2	Nedaňové příjmy	50 743,31	46 980,00	46 980,00	53 146,46	113,1	2 403,15
3	Kapitálové příjmy	5 306,74	3 020,00	3 020,00	3 190,61	105,6	-2 116,13
4	Přijaté transfery	18 689,81	322 792,70	323 160,20	62 479,52	19,3	43 789,70
<b>Seskupení</b>							
13	Daně a poplatky z vybraných činností a služeb	490 177,82	727 000,00	727 000,00	409 659,39	56,3	-80 518,42
21	Příjem z vlastní činnosti a odvody přebytků organizací s přímým vztahem	24 193,58	3 650,00	3 650,00	19 451,30	532,9	-4 742,29
22	Přijaté sankční platby a vratky transferů	1 375,60			197,44		-1 178,15
23	Příjem z prodeje neinvestičního majetku a ostatní nedaňové příjmy	25 174,13	43 330,00	43 330,00	33 497,73	77,3	8 323,59
31	Příjem z prodeje dlouhodobého majetku a ostatní kapitálové příjmy	5 306,74	3 020,00	3 020,00	3 190,61	105,6	-2 116,13
41	Neinvestiční přijaté transfery	18 689,81	144 995,42	145 362,92	61 277,41	42,2	42 587,59
42	Investiční přijaté transfery		177 797,28	177 797,28	1 202,11	0,7	1 202,11
<b>Podseskupení</b>							
136	Příjem ze správních a soudních poplatků	490 177,82	727 000,00	727 000,00	409 659,39	56,3	-80 518,42
211	Příjem z vlastní činnosti	1 299,27	650,00	650,00	2 249,27	346,0	950,00
213	Příjem z pronájmu nebo pachtu majetku	15 768,81	3 000,00	3 000,00	12 581,48	419,4	-3 187,33
214	Přijaté výnosy z finančního majetku	7 125,50			4 620,54		-2 504,96
221	Přijaté sankční platby	60,99			2,24		-58,76
222	Přijaté vratky transferů a ostatní podobné příjmy	1 314,60			195,20		-1 119,40
231	Příjem z prodeje krátkodobého a drobného dlouhodobého majetku	0,30	25,00	25,00			-0,30
232	Ostatní nedaňové příjmy	25 173,83	43 305,00	43 305,00	33 497,73	77,4	8 323,89
311	Příjem z prodeje dlouhodobého majetku (kromě drobného)	5 306,74	3 020,00	3 020,00	3 190,61	105,6	-2 116,13
413	Neinvestiční převody z vlastních fondů a ve vztahu k útvarům bez právní osobnosti	4 549,41			18 511,23		13 961,81
415	Neinvestiční přijaté transfery ze zahraničí	14 140,40	144 995,42	145 362,92	42 766,18	29,4	28 625,78
421	Investiční přijaté transfery od rozpočtů ústřední úrovně				1 202,11		1 202,11
423	Investiční přijaté transfery ze zahraničí		177 797,28	177 797,28			
<b>Položka</b>							
1361	Příjem ze správních poplatků	490 177,82	727 000,00	727 000,00	409 659,39	56,3	-80 518,42
2111	Příjem z poskytování služeb, výrobků, prací, výkonů a práv	1 299,27	650,00	650,00	2 036,88	313,4	737,60
2119	Ostatní příjmy z vlastní činnosti				212,40		212,40
2132	Příjem z pronájmu nebo pachtu ostatních nemovitých věcí a jejich částí	15 768,81	3 000,00	3 000,00	12 581,48	419,4	-3 187,33
2141	Příjem z úroků	270,96			174,81		-96,15
2143	Kursově rozdíly v příjmech	6 854,54			4 445,73		-2 408,81
2212	Příjem sankčních plateb přijatých od jiných osob	60,99			2,24		-58,76
2221	Přijaté vratky nespotřebovaných transferů	499,12			0,47		-498,66
2229	Ostatní přijaté vratky transferů a podobné příjmy	815,48			194,74		-620,74
2310	Příjem z prodeje krátkodobého a drobného dlouhodobého neinvestičního majetku	0,30	25,00	25,00			-0,30
2322	Příjem z pojistných plnění	78,43	150,00	150,00	295,47	197,0	217,04
2324	Přijaté neinvestiční příspěvky a náhrady	20 506,18	20 510,00	20 510,00	20 243,90	98,7	-262,28
2329	Ostatní nedaňové příjmy jinde nezařazené	4 589,23	22 645,00	22 645,00	12 958,36	57,2	8 369,13
3111	Příjem z prodeje pozemků	632,08					-632,08
3113	Příjem z prodeje ostatního hmotného dlouhodobého majetku	4 674,67	3 020,00	3 020,00	3 190,61	105,6	-1 484,06
4135	Převody z rezervních fondů organizačních složek státu	4 549,41			18 511,23		13 961,81
4152	Neinvestiční přijaté transfery od mezinárodních organizací a některých zahraničních orgánů a právnických osob	13 222,51	17 062,00	17 062,00	40 258,65	236,0	27 036,14
4153	Neinvestiční transfery přijaté od Evropské unie	917,89	127 933,42	128 300,92	2 507,53	2,0	1 589,64
4218	Investiční převody z Národního fondu				1 202,11		1 202,11
4233	Investiční transfery přijaté od Evropské unie		177 797,28	177 797,28			

Zdroj: ISSP

Kontroloval:  
(Ing. Petr Přidal, 22418 1111, petr\_pridal@mzv.cz)

**Příjmy v druhovém třídění v uplynulých 5 letech (tis. Kč)**

 kapitola: 306 Ministerstvo zahraničních věcí  
 období: 12.2018 - 12.2022

Tabulka č. 2b

vygenerováno: 01.02.2023

	Skutečnost					Meziroční index			
	2018	2019	2020	2021	2022	2019/2018	2020/2019	2021/2020	2022/2021
<b>Třída</b>									
1 Daňové příjmy	834 244,75	961 412,23	476 098,18	490 177,82	409 659,39	115,2	49,5	103,0	83,6
2 Nedaňové příjmy	59 808,44	55 975,92	56 138,58	50 743,31	53 146,46	99,6	100,3	90,4	104,7
3 Kapitálové příjmy	5 113,57	25 751,42	2 942,22	5 306,74	3 190,61	503,6	11,4	180,4	60,1
4 Přijaté transfery	20 856,67	37 041,78	105 686,49	18 689,81	62 479,52	177,6	285,3	17,7	334,3
<b>Seskupení</b>									
13 Daně a poplatky z vybraných činností a služeb	834 244,75	961 412,23	476 098,18	490 177,82	409 659,39	115,2	49,5	103,0	83,6
21 Příjem z vlastní činnosti a odvody přebytků organizací s přímým vztahem	22 760,61	24 593,89	21 272,84	24 193,58	19 451,30	108,1	86,5	113,7	80,4
22 Přijaté sankční platby a vratky transferů	66,99	1 656,08	66,31	1 375,60	197,44	2 472,3	4,0	2 074,6	14,4
23 Příjem z prodeje neinvestičního majetku a ostatní nedaňové příjmy	36 980,85	29 725,94	34 799,44	25 174,13	33 497,73	80,4	117,1	72,3	133,1
31 Příjem z prodeje dlouhodobého majetku a ostatní kapitálové příjmy	5 113,57	25 751,42	2 942,22	5 306,74	3 190,61	503,6	11,4	180,4	60,1
41 Neinvestiční přijaté transfery	20 856,67	37 041,78	105 686,49	18 689,81	61 277,41	177,6	285,3	17,7	327,9
42 Investiční přijaté transfery					1 202,11				
<b>Podseskupení</b>									
136 Příjem ze správních a soudních poplatků	834 244,75	961 412,23	476 098,18	490 177,82	409 659,39	115,2	49,5	103,0	83,6
211 Příjem z vlastní činnosti	4 305,75	4 591,64	2 022,07	1 299,27	2 249,27	106,6	44,0	64,3	173,1
213 Příjem z pronájmu nebo pachtu majetku	14 592,69	12 977,31	13 755,98	15 768,81	12 581,48	88,9	106,0	114,6	79,8
214 Přijaté výnosy z finančního majetku	3 862,16	7 024,94	5 494,78	7 125,50	4 670,54	181,9	78,2	129,7	64,8
221 Přijaté sankční platby	66,99	21,71	57,39	60,99	2,24	32,4	264,3	106,3	3,7
222 Přijaté vratky transferů a ostatní podobné příjmy		1 634,37	8,92	1 314,60	195,20		0,5	14 736,1	14,8
231 Příjem z prodeje krátkodobého a drobného dlouhodobého majetku		0,31	1,34	0,30			439,2	22,6	
232 Ostatní nedaňové příjmy	36 980,85	29 725,64	34 798,10	25 173,83	33 497,73	80,4	117,1	72,3	133,1
311 Příjem z prodeje dlouhodobého majetku (kromě drobného)	5 113,57	25 751,42	2 942,22	5 306,74	3 190,61	503,6	11,4	180,4	60,1
413 Neinvestiční převody z vlastních fondů a ve vztahu k útvarům bez právní osobnosti	19 227,17	28 022,53	15 541,47	4 549,41	18 511,23	145,7	55,5	29,3	406,9
415 Neinvestiční přijaté transfery ze zahraničí	1 629,50	9 019,26	90 145,03	14 140,40	42 766,18	553,5	999,5	15,7	302,4
421 Investiční přijaté transfery od rozpočtů ústřední úrovně					1 202,11				
<b>Položka</b>									
1361 Příjem ze správních poplatků	834 244,75	961 412,23	476 098,18	490 177,82	409 659,39	115,2	49,5	103,0	83,6
2111 Příjem z poskytování služeb, výrobků, prací, výkonů a práv	4 305,75	4 591,64	2 022,07	1 299,27	2 036,88	106,6	44,0	64,3	156,8
2119 Ostatní příjmy z vlastní činnosti					212,40				
2131 Příjem z pronájmu nebo pachtu pozemků	599,89		136,20						
2132 Příjem z pronájmu nebo pachtu ostatních nemovitých věcí a jejich částí	13 975,30	12 972,31	13 618,99	15 768,81	12 581,48	92,8	105,0	115,8	79,8
2133 Příjem z pronájmu nebo pachtu movitých věcí	17,50	5,00	0,79				28,6	15,8	
2141 Příjem z úroků	488,69	432,67	319,14	270,96	174,81	88,5	73,8	84,9	64,5
2143 Kursové rozdíly v příjmech	3 373,47	6 592,26	5 175,64	6 854,54	4 445,73	195,4	78,5	132,4	64,9
2212 Příjem sankčních plateb přijatých od jiných osob	66,99	21,71	57,39	60,99	2,24	32,4	264,3	106,3	3,7
2221 Přijaté vratky nespotebovaných transferů				499,12	0,47				0,1
2229 Ostatní přijaté vratky transferů a podobné příjmy		1 634,37	8,92	815,48	194,74		0,5	9 141,2	23,9
2310 Příjem z prodeje krátkodobého a drobného dlouhodobého neinvestičního majetku		0,31	1,34	0,30			439,2	22,6	
2322 Příjem z pojistných plnění	178,21	81,77	33,86	78,43	295,47	45,9	41,4	231,6	376,7
2324 Přijaté neinvestiční příspěvky a náhrady	16 798,35	22 125,23	20 891,47	20 506,18	20 243,90	131,7	94,4	98,2	98,7
2328 Neidentifikované příjmy	922,05	53,80			5,8				
2329 Ostatní nedaňové příjmy jinde nezařazené	19 082,24	7 464,84	13 872,76	4 589,23	12 958,36	39,1	185,8	33,1	282,4
3111 Příjem z prodeje pozemků				632,08					
3112 Příjem z prodeje ostatních nemovitých věcí a jejich částí		17 189,23							
3113 Příjem z prodeje ostatního hmotného dlouhodobého majetku	5 113,57	8 562,19	2 942,22	4 674,67	3 190,61	167,4	34,4	158,9	68,3
4135 Převody z rezervních fondů organizačních složek státu	19 227,17	28 022,53	15 541,47	4 549,41	18 511,23	145,7	55,5	29,3	406,9
4152 Neinvestiční přijaté transfery od mezinárodních organizací a některých zahraničních orgánů a právnických osob		7 890,41		13 222,51	40 258,65				304,5
4153 Neinvestiční transfery přijaté od Evropské unie	1 629,50	1 128,84	90 145,03	917,89	2 507,53	69,3	7 985,6	1,0	273,2
4218 Investiční převody z Národního fondu					1 202,11				

Zdroj: ISSP

 Kontroloval:  
 (Ing. Petr Přidal, 22418 1111, petr\_pridal@mzv.cz)

## Výdaje v druhovém třídění (tis. Kč)

Kapitola: 306 Ministerstvo zahraničních věcí  
období: 12.2022Tabulka č. 3a  
vygenerováno: 01.02.2023

Třída	2021 Skutečnost	2022			2021 Skutečnost	Plnění k rozpočtu po změnách (%)	Plnění ke konečnému rozpočtu (%)	Rozdíl skutečnosti
		Schválený rozpočet	Rozpočet po změnách	Konečný rozpočet				
5 Běžné výdaje	7 903 451,28	8 024 460,82	8 296 438,59	9 698 067,72	8 625 005,96	104,0	88,9	721 554,68
6 Kapitálové výdaje	272 384,32	726 607,28	641 353,21	1 350 870,31	248 017,41	38,7	18,4	-24 366,90
<b>Seskupení</b>								
50 Výdaje na platy a obdobné a související výdaje	1 701 277,27	1 715 520,92	1 771 355,31	1 810 940,49	1 756 164,92	99,1	97,0	54 887,65
51 Výdaje na neinvestiční nákupy a související výdaje	3 692 702,85	3 516 132,60	3 745 095,23	4 782 382,95	3 916 154,96	104,6	81,9	-223 452,11
52 Neinvestiční transfery soukromoprávním osobám	443 167,81	355 500,00	413 852,67	458 609,46	442 767,48	107,0	96,5	-400,32
53 Neinvestiční transfery veřejnoprávním osobám a mezi peněžními fondy téže osoby a platby daní	456 539,67	517 104,84	490 567,09	493 519,94	454 863,20	92,7	92,2	-1 676,47
54 Neinvestiční transfery a některé náhrady fyzickým osobám	4 247,10	2 220,00	6 558,13	6 558,13	6 215,92	94,8	94,8	1 968,82
55 Neinvestiční transfery a související platby do zahraničí	1 605 219,76	1 917 982,46	1 869 005,41	2 146 052,00	2 048 835,45	109,6	95,5	443 615,69
59 Ostatní neinvestiční výdaje	296,82		4,75	4,75	4,02	84,7	84,7	-292,80
61 Investiční nákupy a související výdaje	213 977,52	726 607,28	641 353,21	1 350 870,31	248 017,41	38,7	18,4	34 039,90
63 Investiční transfery	58 406,80							-58 406,80
<b>Podseskupení</b>								
501 Platby	1 001 843,39	1 041 521,88	1 065 371,44	1 055 704,30	1 029 910,29	96,7	97,6	28 066,91
502 Výdaje na ostatní platby za provedenou práci	8 874,84	8 351,76	8 351,76	8 368,90	7 877,24	94,3	94,1	-997,60
503 Povinné a zákonné pojistné placené zaměstnavatelem	340 467,69	354 857,29	363 006,99	359 589,60	350 364,83	96,5	97,4	9 897,14
504 Výdaje na odměny za užití duševního vlastnictví			16 180,81	37 876,41	23 458,01	145,0	61,9	23 458,01
505 Výdaje na platové a mzdové náhrady			159,73	159,73	159,73	100,0	100,0	159,73
506 Mzdy podle cizího práva	350 091,35	310 790,00	318 284,60	349 241,57	344 394,81	108,2	98,6	-5 696,53
513 Výdaje na nákup materiálu	95 632,49	83 375,76	116 678,67	153 987,27	100 868,72	86,5	65,5	5 236,24
514 Úroky a ostatní finanční výdaje	2 092,56	100,00	1 662,87	1 787,22	1 696,91	102,0	94,9	-395,66
515 Výdaje na nákup vody, paliv a energie	97 597,37	65 900,00	137 988,69	149 722,79	120 605,31	87,4	80,6	23 007,94
516 Výdaje na nákup služeb	1 447 145,37	1 428 464,77	1 315 007,35	2 013 746,03	1 454 680,32	110,6	77,2	7 534,95
517 Výdaje na ostatní nákupy	281 463,50	228 261,37	254 441,95	349 238,28	282 494,77	111,0	80,9	1 031,27
518 Výdaje na netransferové převody uvnitř rozpočtové jednotky, na převzaté povinnosti a na jistoty	9 421,38	4 770,00	4 297,96	7 282,51	6 752,56	157,1	92,7	-2 668,83
519 Výdaje související s neinvestičními nákupy, příspěvky, náhrady a výdaje na věcné dary	1 759 350,18	1 705 260,70	1 915 017,74	2 106 618,85	1 949 056,37	101,8	92,5	189 706,19
521 Neinvestiční transfery podnikatelům	60 110,48	41 000,00	34 628,73	34 628,73	34 615,16	100,0	100,0	-25 495,32
522 Neinvestiční transfery neziskovým a podobným osobám	383 057,33	314 500,00	379 223,94	423 980,72	408 152,33	107,6	96,3	25 095,00
533 Neinvestiční transfery příspěvkovým a podobným organizacím	429 999,55	490 169,41	462 739,49	465 357,32	428 432,36	92,6	92,1	-1 567,19
534 Neinvestiční převody vlastním fondům a ve vztahu k útvaram bez právní osobnosti	19 991,02	20 830,44	21 312,67	21 114,81	20 528,58	96,3	97,2	537,55
536 Ostatní neinvestiční transfery jiným rozpočtům a platby daní	6 549,10	6 105,00	6 514,93	7 047,81	5 902,26	90,6	83,7	-646,84
542 Náhrady placené fyzickým osobám	4 227,60	2 220,00	6 508,13	6 508,13	6 210,52	95,4	95,4	1 982,93
549 Ostatní neinvestiční transfery fyzickým osobám	19,51		50,00	50,00	5,40	10,8	10,8	-14,11
551 Neinvestiční transfery mezinárodním vládním organizacím a nadnárodním orgánům	381 481,64	402 152,87	652 759,50	653 335,93	601 009,12	92,1	92,0	219 527,47
553 Ostatní neinvestiční transfery do zahraničí	225 107,95	323 581,60	233 050,28	263 629,92	218 764,40	99,9	83,0	-6 343,55
554 Členské příspěvky mezinárodním organizacím	998 630,16	1 192 247,99	983 195,63	1 229 086,15	1 229 061,93	125,0	100,0	230 431,77
590 Ostatní neinvestiční výdaje	296,82		4,75	4,75	4,02	84,7	84,7	-292,80
611 Pořízení dlouhodobého nehmotného majetku	11 306,52	132 079,17	106 594,87	160 420,52	13 106,52	12,3	8,2	1 800,00
612 Pořízení dlouhodobého hmotného majetku	202 671,00	594 528,11	534 758,34	1 190 449,78	234 910,89	43,9	19,7	32 239,89
635 Investiční transfery příspěvkovým a podobným organizacím	58 406,80							-58 406,80
<b>Položka</b>								
5011 Platby zaměstnanců v pracovním poměru výjma zaměstnanců na služebních místech	96 997,74	93 081,86	83 773,86	102 665,70	82 290,72	98,2	80,2	-14 707,03
5013 Platby zaměstnanců na služebních místech podle zákona o státní službě	904 845,65	948 440,02	981 597,58	953 038,59	947 619,58	96,5	99,4	42 773,93
5021 Ostatní osobní výdaje	5 960,42	6 273,36	6 273,36	6 290,50	5 798,84	92,4	92,2	-161,58
5022 Platby představitelů státní moci a některých orgánů	2 031,16	2 078,40	2 078,40	2 078,40	2 078,40	100,0	100,0	47,24
5029 Ostatní platby za provedenou práci jinde nezařazené	883,26							-883,26
5031 Povinné pojistné na sociální zabezpečení a příspěvek na státní politiku zaměstnanosti	249 800,51	260 388,66	266 348,32	263 840,90	257 065,47	96,5	97,4	7 264,96
5032 Povinné pojistné na veřejné zdravotní pojištění	90 667,18	94 488,63	96 658,66	95 748,70	93 299,37	96,5	97,4	2 632,18
5041 Odměny za užití duševního vlastnictví			645,50	2 198,60	2 112,19	327,2	96,1	2 112,19
5042 Odměny za užití počítačových programů			15 535,30	35 677,81	21 345,82	137,4	59,8	21 345,82
5051 Platové a mzdové náhrady			159,73	159,73	159,73	100,0	100,0	159,73
5061 Mzdy podle cizího práva	350 091,35	310 790,00	318 284,60	349 241,57	344 394,81	108,2	98,6	-5 696,53
5131 Potraviny	450,81		490,41	490,41	482,03	98,3	98,3	31,21
5132 Ochranné pomůcky	194,51		228,02	228,02	223,25	97,9	97,9	28,74
5133 Léky a zdravotnický materiál	571,04	40 060,00	542,94	542,94	531,97	98,0	98,0	-39,07
5134 Prádlo, oděv a obuv s výjimkou ochranných pomůcek	753,28	160,00	601,41	601,41	580,97	96,6	96,6	-172,31
5136 Knihy a obdobné listinné informační prostředky	4 594,48	187,00	2 591,99	4 677,46	4 529,55	174,8	96,8	-64,93
5137 Drobný dlouhodobý hmotný majetek	39 742,88	26 891,76	58 373,62	78 830,70	42 049,38	72,0	53,3	2 306,51
5139 Nákup materiálu jinde nezařazený	49 325,48	16 077,00	53 850,26	68 616,33	52 471,57	97,4	76,5	3 146,09
5142 Kúrsové rozdíly ve výdajích	2 092,56	100,00	1 662,87	1 787,22	1 696,91	102,0	94,9	-395,66
5151 Studená voda včetně stočného a úplaty za odvod dešťových vod	11 410,57	4 200,00	12 390,33	12 390,33	12 169,11	98,2	98,2	758,54
5152 Teplo	6 180,54		7 787,87	7 787,87	7 741,92	99,4	99,4	1 561,38
5153 Plyn	13 923,65	18 500,00	31 562,96	31 562,96	20 555,19	65,1	65,1	6 631,54
5154 Elektrická energie	45 121,43	33 000,00	61 190,54	61 268,49	48 623,94	79,5	79,4	3 502,51
5155 Pevná paliva	14,26		6,15	6,15	6,15	100,0	100,0	-8,10
5156 Pohonné hmoty a maziva	8 749,05	10 200,00	10 707,72	15 669,81	13 888,67	129,7	88,6	5 139,62
5157 Teplá voda	208,98		345,89	345,89	255,57	73,9	73,9	46,58
5159 Nákup ostatních paliv a energie	11 988,89		13 997,22	20 691,28	17 364,76	124,1	83,9	5 375,87
5161 Poštovní služby	18 562,73	5 225,00	18 024,79	21 274,79	18 496,41	102,6	86,9	-66,33
5162 Služby elektronických komunikací	76 405,34	57 805,00	89 509,66	100 952,88	97 889,73	109,4	97,0	21 484,40
5163 Služby peněžních ústavů	36 534,17	36 817,14	38 782,69	40 413,96	38 358,33	98,9	94,9	1 824,15
5164 Najemné	560 786,26	485 488,69	403 276,02	698 523,46	631 128,98	156,5	90,4	70 342,72
5166 Konzultační, poradenské a právní služby	8 311,97	8 829,47	12 335,16	14 075,26	9 679,61	78,5	60,8	1 367,64
5167 Služby školení a vzdělávání	4 620,08	4 050,00	5 561,64	6 135,18	4 015,70	72,2	65,5	-604,38
5168 Zpracování dat a služby související s informačními a komunikačními technologiemi	146 524,94	117 759,28	177 986,14	439 607,95	174 313,85	97,9	39,7	27 788,91

	2021	2022			Plnění k rozpočtu po změnách (%)	Plnění ke konečnému rozpočtu (%)	Rozdíl skutečnosti	
	Skutečnost	Schválený rozpočet	Rozpočet po změnách	Konečný rozpočet				Skutečnost
5169 Nákup ostatních služeb	595 399,88	712 490,19	569 531,25	692 762,55	480 797,71	84,4	69,4	-114 602,16
5171 Opravy a udržování	143 973,05	99 501,44	62 855,13	73 907,05	67 784,03	107,8	91,7	-76 189,03
5172 Podlimitní programové vybavení	1 356,37	12 065,00	10 815,74	10 815,74	217,56	2,0	2,0	-1 136,81
5173 Cestovné	105 511,92	77 814,09	139 529,53	186 912,72	158 669,64	113,7	84,9	58 157,72
5175 Pohoštění	23 340,77	34 928,84	36 674,45	67 667,02	50 489,45	137,7	74,6	27 148,69
5176 Účastnické úplaty na konference	188,37	252,00	226,58	241,25	241,25	106,5	100,0	52,88
5179 Ostatní nákupy jinde nezařazené	7 093,02	3 700,00	4 340,52	9 694,50	5 092,84	117,3	52,5	-2 000,18
5182 Převody vlastní pokladně		570,00	470,00	470,00				
5189 Vratky jistot	9 421,38	4 200,00	3 827,96	6 812,51	6 752,56	176,4	99,1	-2 668,83
5191 Zaplacené sankce a odstupné			2,37	2,37				
5192 Poskytnuté náhrady	23 501,51	11 260,00	13 061,46	19 959,57	16 103,66	123,3	80,7	-7 397,85
5194 Výdaje na věcné dary	10 595,51	2 200,00	194 169,51	216 826,32	127 910,16	65,9	59,0	117 314,65
5196 Náhrady a příspěvky související s výkonem ústavní funkce a funkce soudce	296,70	303,60	303,60	303,60	303,60	100,0	100,0	6,90
5197 Náhrady zvýšených nákladů spojených s výkonem funkce v zahraničí	1 724 956,46	1 691 497,10	1 707 480,81	1 869 526,99	1 804 738,95	105,7	96,5	79 782,49
5213 Neinvestiční transfery nefinančním podnikatelům # právnickým osobám	10 110,48	1 000,00	4 628,73	4 628,73	4 615,16	99,7	99,7	-5 495,37
5214 Neinvestiční transfery finančním a podobným institucím ve vlastnictví státu	50 000,00	40 000,00	30 000,00	30 000,00	30 000,00	100,0	100,0	-20 000,00
5221 Neinvestiční transfery fundacím, ústavům a obecně prospěšným společnostem	184 119,70	174 500,00	188 710,52	230 786,94	215 491,20	114,2	93,4	31 371,49
5222 Neinvestiční transfery spolkům	69 022,07	45 000,00	73 840,66	76 521,02	76 222,97	103,2	99,6	7 200,90
5223 Neinvestiční transfery církvím a náboženským společnostem	126 185,56	95 000,00	116 672,76	116 672,76	116 438,16	99,8	99,8	-9 747,40
5229 Ostatní neinvestiční transfery neziskovým a podobným osobám	3 730,00							-3 730,00
5331 Neinvestiční příspěvky zřízeným příspěvkovým organizacím	360 944,16	430 537,01	394 709,09	396 400,14	359 475,17	91,1	90,7	-1 468,99
5332 Neinvestiční transfery veřejným vysokým školám	37 511,38	25 000,00	33 398,01	34 114,78	34 114,78	102,1	100,0	-3 396,60
5334 Neinvestiční transfery veřejným výzkumným institucím	31 544,00	34 632,40	34 632,40	34 632,40	34 632,40	100,0	100,0	3 088,40
5339 Neinvestiční transfery cizím příspěvkovým organizacím				210,00	210,00		100,0	210,00
5342 Základní příděl fondu kulturních a sociálních potřeb a sociálnímu fondu obcí a krajů	19 991,02	20 830,44	21 312,67	21 114,81	20 528,58	96,3	97,2	537,55
5362 Platby daní státnímu rozpočtu	2 109,37	3 105,00	1 651,59	2 184,47	1 038,92	62,9	47,6	-1 070,46
5363 Úhrady sankcí jiným rozpočtům	4 439,73	3 000,00	4 863,35	4 863,35	4 863,35	100,0	100,0	423,62
5424 Náhrady mezd a příspěvky v době nemoci nebo karantény	4 227,60	2 220,00	6 508,13	6 508,13	6 210,52	95,4	95,4	1 982,93
5492 Dary fyzickým osobám	19,51		50,00	50,00	5,40	10,8	10,8	-14,11
5511 Neinvestiční transfery mezinárodním vládním organizacím	234 843,30	182 152,87	166 303,25	166 879,68	127 293,06	76,5	76,3	-107 550,24
5512 Neinvestiční transfery nadnárodním orgánům	146 638,34	220 000,00	486 456,25	486 456,25	473 716,06	97,4	97,4	327 077,72
5531 Peněžní dary do zahraničí	196 782,28	295 581,60	194 211,39	224 211,55	182 466,88	94,0	81,4	-14 315,40
5532 Ostatní neinvestiční transfery do zahraničí	28 325,67	28 000,00	38 838,89	39 418,37	36 297,52	93,5	92,1	7 971,85
5541 Členské příspěvky mezinárodním vládním organizacím	980 419,04	1 172 859,91	963 659,91	1 209 550,43	1 209 526,22	125,5	100,0	229 107,17
5542 Členské příspěvky mezinárodním nevládním organizacím	18 211,12	19 388,08	19 535,72	19 535,72	19 535,72	100,0	100,0	1 324,60
5909 Ostatní neinvestiční výdaje jinde nezařazené	296,82		4,75	4,75	4,02	84,7	84,7	-292,80
6111 Programové vybavení	11 306,52	132 079,17	106 594,87	159 620,52	12 507,57	11,7	7,8	1 201,05
6119 Ostatní nákup dlouhodobého nehmotného majetku				800,00	598,95		74,9	598,95
6121 Stavby	116 232,07	325 010,00	325 318,68	901 459,22	144 796,82	44,5	16,1	28 564,75
6122 Stroje, přístroje a zařízení	40 456,31	36 950,00	36 125,38	68 765,13	40 757,17	112,8	59,3	300,86
6123 Dopravní prostředky	35 983,12	58 000,00	58 000,00	84 364,48	36 841,71	63,5	43,7	858,59
6125 Informační a komunikační technologie	9 999,49	174 568,11	115 314,27	135 860,95	12 515,19	10,9	9,2	2 515,70
6351 Investiční transfery zřízeným příspěvkovým organizacím	58 406,80							-58 406,80

Zdroj: ISSP

Kontroloval:  
(Ing. Petr Pfidal, 22418 1111, petr\_pfidal@mzv.cz)

## Výdaje v druhovém třídění v uplynulých 5 letech (tis. Kč)

kapitola: 306 Ministerstvo zahraničních věcí

období: 12.2018 - 12.2022

Tabulka č. 3b

vygenerováno: 01.02.2023

	Skutečnost					Meziroční index			
	2018	2019	2020	2021	2022	2019/2018	2020/2019	2021/2020	2022/2021
<b>Třída</b>									
5 Běžné výdaje	7 431 217,02	7 698 073,45	8 096 879,20	7 903 451,28	8 625 005,96	103,6	105,2	97,6	109,1
6 Kapitálové výdaje	377 181,85	281 512,25	224 061,12	272 384,32	248 017,41	74,6	79,6	121,6	91,1
<b>Seskupení</b>									
50 Výdaje na platy a obdobné a související výdaje	1 463 228,62	1 594 161,14	1 704 315,94	1 701 277,27	1 756 164,92	108,9	106,9	99,8	103,2
51 Výdaje na neinvestiční nákupy a související výdaje	3 251 755,57	3 620 010,44	3 746 610,60	3 692 702,85	3 916 154,96	111,3	103,5	98,6	106,1
52 Neinvestiční transfery soukromoprávním osobám	386 764,57	447 756,67	532 114,97	443 167,81	442 767,48	115,8	118,8	83,3	99,9
53 Neinvestiční transfery veřejnoprávním osobám a mezi peněžními fondy téže osoby a platby daní	664 364,53	339 166,33	472 692,30	456 539,67	454 863,20	51,1	139,4	96,6	99,6
54 Neinvestiční transfery a některé náhrady fyzickým osobám	1 899,13	2 359,02	3 909,14	4 247,10	6 215,92	124,2	165,7	108,6	146,4
55 Neinvestiční transfery a související platby do zahraničí	1 661 977,17	1 694 619,86	1 637 533,08	1 605 219,76	2 048 835,45	102,0	96,6	98,0	127,6
59 Ostatní neinvestiční výdaje	1 227,44		-296,82	296,82	4,02			-100,0	1,4
61 Investiční nákupy a související výdaje	376 053,41	266 909,01	184 130,90	213 977,52	248 017,41	71,0	69,0	116,2	115,9
63 Investiční transfery	1 128,45	14 603,24	39 930,22	58 406,80		1 294,1	273,4	146,3	
<b>Podseskupení</b>									
501 Platy	887 460,31	952 480,19	1 008 251,79	1 001 843,39	1 029 910,29	107,3	105,9	99,4	102,8
502 Výdaje na ostatní platby za provedenou práci	6 724,31	10 653,62	8 815,53	8 874,84	7 877,24	158,4	82,7	100,7	88,8
503 Povinné a zákonné pojistné placené zaměstnavatelem	303 695,72	325 906,00	343 231,18	340 467,69	350 364,83	107,3	105,3	99,2	102,9
504 Výdaje na odměny za užití duševního vlastnictví					23 458,01				
505 Výdaje na platové a mzdové náhrady	39,31				159,73				
506 Mzdy podle cizího práva	265 308,97	305 121,33	344 017,45	350 091,35	344 394,81	115,0	112,7	101,8	98,4
513 Výdaje na nákup materiálu	144 641,92	165 198,11	150 073,79	95 632,49	100 868,72	114,2	90,8	63,7	105,5
514 Úroky a ostatní finanční výdaje	3 806,90	2 235,60	2 391,15	2 092,56	1 696,91	58,7	107,0	87,5	81,1
515 Výdaje na nákup vody, paliv a energie	88 444,02	97 407,81	94 848,47	97 597,37	120 605,31	110,1	97,4	102,9	123,6
516 Výdaje na nákup služeb	1 205 527,67	1 365 722,07	1 435 997,39	1 447 145,37	1 454 680,32	113,3	105,1	100,8	100,5
517 Výdaje na ostatní nákupy	278 350,94	335 275,35	261 582,61	281 463,50	282 494,77	120,5	78,0	107,6	100,4
518 Výdaje na netransferové převody uvnitř rozpočtové jednotky, na převzaté povinnosti a na jistoty		6 742,15	3 769,46	9 421,38	6 752,56		55,9	249,9	71,7
519 Výdaje související s neinvestičními nákupy, příspěvky, náhrady a výdaje na věcné dary	1 530 984,12	1 647 429,35	1 797 947,71	1 759 350,18	1 949 056,37	107,6	109,1	97,9	110,8
521 Neinvestiční transfery podnikatelům	31 727,59	88 700,46	67 438,18	60 110,48	34 615,16	279,6	76,0	89,1	57,6
522 Neinvestiční transfery neziskovým a podobným osobám	355 036,98	359 056,21	464 676,80	383 057,33	408 152,33	101,1	129,4	82,4	106,6
532 Neinvestiční transfery rozpočtům územní úrovně	850,00	957,90				112,7			
533 Neinvestiční transfery příspěvkovým a podobným organizacím	235 489,49	283 649,72	395 946,32	429 999,55	428 432,36	120,5	139,6	108,6	99,6
534 Neinvestiční převody vlastním fondům a ve vztahu k útvarům bez právní osobnosti	417 739,97	19 059,12	70 175,68	19 991,02	20 528,58	4,6	368,2	28,5	102,7
536 Ostatní neinvestiční transfery jiným rozpočtům a platby daní	10 285,06	35 499,59	6 570,29	6 549,10	5 902,26	345,2	18,5	99,7	90,1
542 Náhrady placené fyzickým osobám	1 894,41	2 347,35	3 898,63	4 227,60	6 210,52	123,9	166,1	108,4	146,9
549 Ostatní neinvestiční transfery fyzickým osobám	4,72	11,67	10,51	19,51	5,40	247,3	90,1	185,6	27,7
551 Neinvestiční transfery mezinárodním vládním organizacím a nadnárodním orgánům	1 179 136,64	93 135,86	272 782,16	381 481,64	601 009,12	7,9	292,9	139,8	157,5
553 Ostatní neinvestiční transfery do zahraničí	482 840,53	333 968,67	245 203,41	225 107,95	218 764,40	69,2	73,4	91,8	97,2
554 Členské příspěvky mezinárodním organizacím		1 267 515,34	1 119 547,50	998 630,16	1 229 061,93		88,3	89,2	123,1
590 Ostatní neinvestiční výdaje	1 227,44		-296,82	296,82	4,02			-100,0	1,4
611 Pořízení dlouhodobého nehmotného majetku	13 088,68	12 168,85	11 130,86	11 306,52	13 106,52	93,0	91,5	101,6	115,9
612 Pořízení dlouhodobého hmotného majetku	362 964,73	254 740,16	173 000,04	202 671,00	234 910,89	70,2	67,9	117,2	115,9
635 Investiční transfery příspěvkovým a podobným organizacím	1 128,45	14 603,24	39 930,22	58 406,80		1 294,1	273,4	146,3	
<b>Položka</b>									
5011 Platy zaměstnanců v pracovním poměru vyjma zaměstnanců na služebních místech	63 023,43	68 887,26	87 227,44	96 997,74	82 290,72	109,3	126,6	111,2	84,8
5013 Platy zaměstnanců na služebních místech podle zákona o státní službě	824 436,88	883 592,93	921 024,34	904 845,65	947 619,58	107,2	104,2	98,2	104,7
5021 Ostatní osobní výdaje	5 501,97	8 768,42	6 737,13	5 960,42	5 798,84	159,4	76,8	88,5	97,3
5022 Platy představitelů státní moci a některých orgánů	364,90	1 885,20	2 078,40	2 031,16	2 078,40	516,6	110,2	97,7	102,3
5029 Ostatní platby za provedenou práci jinde nezařazené	857,44			883,26					
5031 Povinné pojistné na sociální zabezpečení a příspěvek na státní politiku zaměstnanosti	223 407,00	239 357,04	251 854,54	249 800,51	257 065,47	107,1	105,2	99,2	102,9
5032 Povinné pojistné na veřejné zdravotní pojištění	80 288,72	86 548,95	91 376,64	90 667,18	93 299,37	107,8	105,6	99,2	102,9
5041 Odměny za užití duševního vlastnictví					2 112,19				
5042 Odměny za užití počítačových programů					21 345,82				
5051 Platové a mzdové náhrady	39,31				159,73				
5061 Mzdy podle cizího práva	265 308,97	305 121,33	344 017,45	350 091,35	344 394,81	115,0	112,7	101,8	98,4
5131 Potraviny			384,50	450,81	482,03				117,2
5132 Ochranné pomůcky			166,28	194,51	223,25				117,0
5133 Léky a zdravotnický materiál	84,86	81,51	3 447,56	571,04	531,97	96,0	4 229,8	16,6	93,2
5134 Prádlo, oděv a obuv s výjimkou ochranných pomůcek	227,94	408,81	752,31	753,28	580,97	179,3	184,0	100,1	77,1
5136 Knihy a obdobné listinné informační prostředky	5 299,46	5 280,35	5 467,18	4 594,48	4 529,55	99,6	103,5	84,0	98,6
5137 Drobný dlouhodobý hmotný majetek	58 728,24	79 052,01	61 775,68	39 742,88	42 049,38	134,6	78,1	64,3	105,8
5139 Nákup materiálu jinde nezařazený	80 301,42	80 375,44	78 080,28	49 325,48	52 471,57	100,1	97,1	63,2	106,4
5142 Kursové rozdíly ve výdajích	3 806,90	2 235,60	2 391,15	2 092,56	1 696,91	58,7	107,0	87,5	81,1
5151 Studená voda včetně stočného a úplaty za odvod dešťových vod	10 033,62	11 359,46	11 076,40	11 410,57	12 169,11	113,2	97,5	103,0	106,6
5152 Teplo	6 211,84	6 585,04	6 323,80	6 180,54	7 741,92	106,0	96,0	97,7	125,3
5153 Plyn	12 501,55	12 996,02	13 656,30	13 923,65	20 555,19	104,0	105,1	102,0	147,6
5154 Elektrická energie	39 612,53	43 809,65	45 317,40	45 121,43	48 623,94	110,6	103,4	99,6	107,8
5155 Pevná paliva	12,55	57,71	31,12	14,26	6,15	459,8	53,9	45,8	43,2
5156 Pohonné hmoty a maziva	12 397,12	12 315,98	8 402,21	8 749,05	13 888,67	99,3	68,2	104,1	158,7
5157 Teplá voda	225,51	195,31	147,23	208,98	255,57	86,6	75,4	141,9	122,3
5159 Nákup ostatních paliv a energie	7 449,30	10 088,64	9 894,00	11 988,89	17 364,76	135,4	98,1	121,2	144,8
5161 Poštovní služby	13 936,09	16 091,94	15 124,78	18 562,73	18 496,41	115,5	94,0	122,7	99,6
5162 Služby elektronických komunikací	69 784,75	70 946,65	73 370,81	76 405,34	97 889,73	101,7	103,4	104,1	128,1

	Skutečnost					Meziroční index				
	2018	2019	2020	2021	2022	2019/2018	2020/2019	2021/2020	2022/2021	
5163	Služby peněžních ústavů	36 719,52	37 199,20	37 526,52	36 534,17	38 358,33	101,3	100,9	97,4	105,0
5164	Nájemné	499 599,73	519 788,22	569 655,33	560 786,26	631 128,98	104,0	109,6	98,4	112,5
5166	Konzultační, poradenské a právní služby	6 946,60	7 300,46	9 608,14	8 311,97	9 679,61	105,1	131,6	86,5	116,5
5167	Služby školení a vzdělávání	4 601,95	4 287,16	3 865,25	4 620,08	4 015,70	93,2	90,2	119,5	86,9
5168	Zpracování dat a služby související s informačními a komunikačními technologiemi	86 292,90	98 142,42	84 992,64	146 524,94	174 313,85	113,7	86,6	172,4	119,0
5169	Nákup ostatních služeb	487 646,13	611 966,04	641 853,91	595 399,88	480 797,71	125,5	104,9	92,8	80,8
5171	Opravy a udržování	84 753,57	122 770,88	147 502,59	143 973,05	67 784,03	144,9	120,1	97,6	47,1
5172	Podílitní programové vybavení	2 023,20	2 184,83	4 633,99	1 356,37	217,56	108,0	212,1	29,3	16,0
5173	Cestovné	147 467,55	162 473,56	83 088,04	105 511,92	158 669,64	110,2	51,1	127,0	150,4
5175	Pohoštění	41 783,93	44 860,96	22 425,42	23 340,77	50 489,45	107,4	50,0	104,1	216,3
5176	Účastnické úplaty na konference	414,31	322,02	311,85	188,37	241,25	77,7	96,8	60,4	128,1
5179	Ostatní nákupy jinde nezařazené	1 908,38	2 663,12	3 620,71	7 093,02	5 092,84	139,5	136,0	195,9	71,8
5189	Vratky jistot		6 742,15	3 769,46	9 421,38	6 752,56		55,9	249,9	71,7
5191	Zaplacené sankce a odstupné		6,40							
5192	Poskytnuté náhrady	16 921,00	16 263,08	15 539,29	23 501,51	16 103,66	96,1	95,5	151,2	68,5
5194	Výdaje na věcné dary	4 886,76	7 923,94	7 682,06	10 595,51	127 910,16	162,2	96,9	137,9	1 207,2
5196	Náhrady a příspěvky související s výkonem ústavní funkce a funkce soudce	53,21	274,80	303,60	296,70	303,60	516,5	110,5	97,7	102,3
5197	Náhrady zvýšených nákladů spojených s výkonem funkce v zahraničí	1 509 123,15	1 622 961,14	1 774 422,76	1 724 956,46	1 804 738,95	107,5	109,3	97,2	104,6
5212	Neinvestiční transfery nefinančním podnikatelům # fyzickým osobám	4 330,34	1 464,00				33,8			
5213	Neinvestiční transfery nefinančním podnikatelům # právníkým osobám	27 397,25	37 236,46	17 438,18	10 110,48	4 615,16	135,9	46,8	58,0	45,6
5214	Neinvestiční transfery finančním a podobným institucím ve vlastnictví státu		50 000,00	50 000,00	50 000,00	30 000,00		100,0	100,0	60,0
5221	Neinvestiční transfery fundacím, ústavům a obecně prospěšným společnostem	212 056,48	196 645,00	227 760,75	184 119,70	215 491,20	92,7	115,8	80,8	117,0
5222	Neinvestiční transfery spolkům	65 874,45	85 204,53	100 458,28	69 022,07	76 222,97	129,3	117,9	68,7	110,4
5223	Neinvestiční transfery církvím a náboženským společnostem	76 882,05	76 156,74	136 057,77	126 185,56	116 438,16	99,1	178,7	92,7	92,3
5229	Ostatní neinvestiční transfery neziskovým a podobným osobám	224,00	1 049,94	400,00	3 730,00		468,7	38,1	932,5	
5321	Neinvestiční transfery obcím		457,90							
5323	Neinvestiční transfery krajům	850,00	500,00				58,8			
5331	Neinvestiční příspěvky zřízeným příspěvkovým organizacím	180 729,92	228 643,58	327 096,31	360 944,16	359 475,17	126,5	143,1	110,3	99,6
5332	Neinvestiční transfery veřejným vysokým školám	24 457,95	27 170,61	40 612,02	37 511,38	34 114,78	111,1	149,5	92,4	90,9
5334	Neinvestiční transfery veřejným výzkumným institucím	27 947,65	27 775,86	28 238,00	31 544,00	34 632,40	99,4	101,7	111,7	109,8
5339	Neinvestiční transfery cizím příspěvkovým organizacím	2 353,98	59,67			210,00	2,5			
5342	Základní přiděl fondů kulturních a sociálních potřeb a sociálního fondu obcí a krajů	17 739,97	19 059,12	20 175,68	19 991,02	20 528,58	107,4	105,9	99,1	102,7
5343	Převody na účty nemající povahu veřejných rozpočtů	400 000,00		50 000,00						
5361	Nákup kolků	1,40	0,40				28,6			
5362	Platby daní státnímu rozpočtu	5 852,27	3 628,19	2 203,73	2 109,37	1 038,92	62,0	60,7	95,7	49,3
5363	Úhrady sankcí jiným rozpočtům	4 431,39	31 871,00	4 366,56	4 439,73	4 863,35	719,2	13,7	101,7	109,5
5424	Náhrady mezd a příspěvky v době nemoci nebo karantény	1 894,41	2 347,35	3 898,63	4 227,60	6 210,52	123,9	166,1	108,4	146,9
5492	Dary fyzickým osobám	4,72	11,67	10,51	19,51	5,40	247,3	90,1	185,6	27,7
5511	Neinvestiční transfery mezinárodním vládním organizacím	1 179 136,64	2 055,04	181 420,35	234 843,30	127 293,06	0,2	8 828,1	129,4	54,2
5512	Neinvestiční transfery nadnárodním orgánům		91 080,82	91 361,81	146 638,34	473 716,06		100,3	160,5	323,1
5531	Peněžní dary do zahraničí	482 840,53	326 420,26	212 767,32	196 782,28	182 466,88	67,6	65,2	92,5	92,7
5532	Ostatní neinvestiční transfery do zahraničí		7 548,40	32 436,09	28 325,67	36 297,52		429,7	87,3	128,1
5541	Členské příspěvky mezinárodním vládním organizacím		1 267 515,34	1 119 547,50	980 419,04	1 209 526,22		88,3	87,6	123,4
5542	Členské příspěvky mezinárodním nevládním organizacím				18 211,12	19 535,72				107,3
5909	Ostatní neinvestiční výdaje jinde nezařazené	1 227,44		-296,82	296,82	4,02			-100,0	1,4
6111	Programové vybavení	13 088,68	11 689,36	10 499,78	11 306,52	12 507,57	89,3	89,8	107,7	110,6
6119	Ostatní nákup dlouhodobého nehmotného majetku		479,49	631,08		598,95		131,6		
6121	Stavby	207 576,98	117 726,01	60 233,90	116 232,07	144 796,82	56,7	51,2	193,0	124,6
6122	Stroje, přístroje a zařízení	30 465,79	44 217,63	68 406,42	40 456,31	40 757,17	145,1	154,7	59,1	100,7
6123	Dopravní prostředky	106 121,16	60 893,73	28 572,55	35 983,12	36 841,71	57,4	46,9	125,9	102,4
6125	Informační a komunikační technologie	18 800,80	31 902,80	15 787,16	9 999,49	12 515,19	169,7	49,5	63,3	125,2
6351	Investiční transfery zřízeným příspěvkovým organizacím	1 128,45	14 603,24	39 930,22	58 406,80		1 294,1	273,4	146,3	

Zdroj: IISSP

Kontroloval:  
(Ing. Petr Přidal, 22418 1111, petr\_pridal@mzv.cz)



## Výdaje v odvětvovém třídění (tis. Kč)

kapitola: 306 Ministerstvo zahraničních věcí

období: 12.2022

Tabulka č. 3c

vygenerováno: 01.02.2023

	2021	2022				Plnění k rozpočtu po změnách (%)	Plnění ke konečnému rozpočtu (%)	Rozdíl skutečnosti
	Skutečnost	Schválený rozpočet	Rozpočet po změnách	Konečný rozpočet	Skutečnost			
<b>Skupina</b>								
3 Služby pro fyzické osoby	28 500,00	28 500,00	28 500,00	28 500,00	28 500,00	100,0	100,0	
5 Bezpečnost státu a právní ochrana	16 688,00	50 800,00	50 800,00	57 482,08	29 876,89	58,8	52,0	13 188,89
6 Všeobecná veřejná správa a služby	8 130 647,59	8 671 768,10	8 858 491,80	10 962 955,94	8 814 646,48	99,5	80,4	683 998,89
<b>Oddíl</b>								
33 Kultura, církev a sdělovací prostředky	28 500,00	28 500,00	28 500,00	28 500,00	28 500,00	100,0	100,0	
52 Civilní připravenost na krizové stavy	16 688,00	50 800,00	50 800,00	57 482,08	29 876,89	58,8	52,0	13 188,89
61 Státní moc, státní správa, územní samospráva a politické strany	5 749 803,08	5 936 269,24	6 087 420,53	7 862 232,58	6 013 979,66	98,8	76,5	264 176,58
62 Jiné veřejné služby a činnosti	2 380 844,51	2 735 498,86	2 771 071,27	3 100 723,36	2 800 666,82	101,1	90,3	419 822,31
<b>Pododdíl</b>								
334 Sdělovací prostředky	28 500,00	28 500,00	28 500,00	28 500,00	28 500,00	100,0	100,0	
526 Státní správa v oblasti hospodářských opatření	10 000,00							-10 000,00
527 Krizové řízení	6 688,00	50 800,00	50 800,00	57 482,08	29 876,89	58,8	52,0	23 188,89
611 Zastupitelské orgány a volby	1 871,25		400,00	400,00	146,30	36,6	36,6	-1 724,94
615 Zahraniční služba a záležitosti nezařazené v jiných funkcích	5 716 447,83	5 901 636,84	6 052 388,13	7 827 200,18	5 979 200,96	98,8	76,4	262 753,12
618 Výzkum ve státní správě a samosprávě	31 484,00	34 632,40	34 632,40	34 632,40	34 632,40	100,0	100,0	3 148,40
622 Zahraniční pomoc a mezinárodní spolupráce jinde nezařazená	2 380 844,51	2 735 498,86	2 771 071,27	3 100 723,36	2 800 666,82	101,1	90,3	419 822,31
<b>Paragraf</b>								
3341 Rozhlas a televize	28 500,00	28 500,00	28 500,00	28 500,00	28 500,00	100,0	100,0	
5262 Činnost ostatních orgánů státní správy v oblasti civilního nouzového hospodářství	10 000,00							-10 000,00
5271 Činnost orgánů krizového řízení na ústřední úrovni a dalších správních úřadů v oblasti krizového řízení	6 688,00	50 800,00	50 800,00	57 482,08	29 876,89	58,8	52,0	23 188,89
6114 Volby do Parlamentu ČR	1 871,25							-1 871,25
6118 Volba prezidenta republiky			400,00	400,00	146,30	36,6	36,6	146,30
6151 Činnost ústředního orgánu státní správy v zahraniční službě	1 783 364,66	2 033 889,59	2 163 119,92	2 670 050,43	1 896 958,37	87,7	71,0	113 593,71
6152 Zastupitelství a stálé mise ČR v zahraničí	3 513 732,22	3 437 210,25	3 494 559,12	4 760 749,61	3 722 767,42	106,5	78,2	209 035,20
6159 Zahraniční služba a záležitosti jinde nezařazené	419 350,96	430 537,01	394 709,09	396 400,14	359 475,17	91,1	90,7	-59 875,78
6180 Výzkum ve státní správě a samosprávě	31 484,00	34 632,40	34 632,40	34 632,40	34 632,40	100,0	100,0	3 148,40
6221 Humanitární zahraniční pomoc přímá	379 343,46	590 000,00	674 644,48	704 894,92	461 122,53	68,4	65,4	81 779,08
6222 Rozvojová zahraniční pomoc	677 049,43	499 382,40	458 430,33	480 041,35	451 356,41	98,5	94,0	-225 693,02
6223 Mezinárodní spolupráce jinde nezařazená	1 248 986,64	1 571 116,46	1 571 616,46	1 817 507,14	1 793 950,18	114,1	98,7	544 963,55
6224 Humanitární zahraniční pomoc poskytovaná prostřednictvím mezinárodních organizací		10 000,00		30 000,00	30 000,00		100,0	30 000,00
6229 Ostatní zahraniční pomoc	75 464,99	65 000,00	66 380,00	68 279,94	64 237,69	96,8	94,1	-11 227,30

Zdroj: IISPP

Kontroloval:  
(Ing. Petr Přidal, 22418 1111, petr\_pridal@mzv.cz)

**Výdaje v odvětvovém třídění v uplynulých 5 letech (tis. Kč)**

kapitola: 306 Ministerstva zahraničních věcí

období: 12.2018 - 12.2022

Tabulka č. 3d

vygenerováno: 01.02.2023

	Skutečnost					Meziroční index			
	2018	2019	2020	2021	2022	2019/2018	2020/2019	2021/2020	2022/2021
<b>Skupina</b>									
3 Služby pro fyzické osoby	27 700,00	27 700,00	27 700,00	28 500,00	28 500,00	100,0	100,0	102,9	100,0
5 Bezpečnost státu a právní ochrana	9 634,91	11 666,34	10 880,87	16 688,00	29 876,89	121,1	93,3	153,4	179,0
6 Všeobecná veřejná správa a služby	7 771 063,96	7 940 219,36	8 282 359,45	8 130 647,59	8 814 646,48	102,2	104,3	98,2	108,4
<b>Oddíl</b>									
33 Kultura, církev a sdělovací prostředky	27 700,00	27 700,00	27 700,00	28 500,00	28 500,00	100,0	100,0	102,9	100,0
52 Civilní připravenost na krizové stavy	9 634,91	11 666,34	10 880,87	16 688,00	29 876,89	121,1	93,3	153,4	179,0
61 Státní moc, státní správa, územní samospráva a politické strany	5 479 041,81	5 532 607,80	5 830 529,20	5 749 803,08	6 013 979,66	101,0	105,4	98,6	104,6
62 Jiné veřejné služby a činnosti	2 292 022,15	2 407 611,56	2 451 830,25	2 380 844,51	2 800 666,82	105,0	101,8	97,1	117,6
<b>Pododdíl</b>									
334 Sdělovací prostředky	27 700,00	27 700,00	27 700,00	28 500,00	28 500,00	100,0	100,0	102,9	100,0
526 Státní správa v oblasti hospodářských opatření			3 560,00	10 000,00				280,9	
527 Krizové řízení	9 634,91	11 666,34	7 320,87	6 688,00	29 876,89	121,1	62,8	91,4	446,7
611 Zastupitelské orgány a volby	1 501,72			1 871,25	146,30				7,8
615 Zahraniční služba a záležitosti nezařazené v jiných funkcích	5 452 388,09	5 507 271,80	5 802 659,20	5 716 447,83	5 979 200,96	101,0	105,4	98,5	104,6
618 Výzkum ve státní správě a samosprávě	25 152,00	25 336,00	27 870,00	31 484,00	34 632,40	100,7	110,0	113,0	110,0
622 Zahraniční pomoc a mezinárodní spolupráce jinde nezařazena	2 292 022,15	2 407 611,56	2 451 830,25	2 380 844,51	2 800 666,82	105,0	101,8	97,1	117,6
<b>Paragraf</b>									
3341 Rozhlas a televize	27 700,00	27 700,00	27 700,00	28 500,00	28 500,00	100,0	100,0	102,9	100,0
5262 Činnost ostatních orgánů státní správy v oblasti civilního nouzového hospodářství			3 560,00	10 000,00				280,9	
5271 Činnost orgánů krizového řízení na ústřední úrovni a dalších správních úřadů v oblasti krizového řízení	9 634,91	11 666,34	7 320,87	6 688,00	29 876,89	121,1	62,8	91,4	446,7
6114 Volby do Parlamentu ČR				1 871,25					
6118 Volba prezidenta republiky	1 501,72				146,30				
6151 Činnost ústředního orgánu státní správy v zahraniční službě	2 065 790,82	1 865 321,29	1 888 583,81	1 783 364,66	1 896 958,37	90,3	101,2	94,4	106,4
6152 Zastupitelství a stálé mise ČR v zahraničí	3 203 350,96	3 396 613,82	3 547 048,86	3 513 732,22	3 722 767,42	106,0	104,4	99,1	105,9
6159 Zahraniční služba a záležitosti jinde nezařazené	183 246,31	245 336,69	367 026,53	419 350,96	359 475,17	133,9	149,6	114,3	85,7
6180 Výzkum ve státní správě a samosprávě	25 152,00	25 336,00	27 870,00	31 484,00	34 632,40	100,7	110,0	113,0	110,0
6221 Humanitární zahraniční pomoc přímá	119 705,57	130 514,30	382 086,48	379 343,46	461 122,53	109,0	292,8	99,3	121,6
6222 Rozvojová zahraniční pomoc	542 174,46	634 967,82	690 792,11	677 049,43	451 356,41	117,1	108,8	98,0	66,7
6223 Mezinárodní spolupráce jinde nezařazená	1 471 213,80	1 467 185,04	1 292 286,69	1 248 986,64	1 793 950,18	99,7	88,1	96,6	143,6
6224 Humanitární zahraniční pomoc poskytovaná prostřednictvím mezinárodních organizací	95 840,51	96 920,47			30 000,00	101,1			
6229 Ostatní zahraniční pomoc	63 087,82	78 023,92	86 664,97	75 464,99	64 237,69	123,7	111,1	87,1	85,1

Zdroj: IISSP

 Kontroloval:  
 (Ing. Petr Přidal, 22418 1111, petr\_pridal@mzv.cz)

Výdaje na podporu výzkumu, vývoje a inovací (tis. Kč)

Kapitola: 306 Ministerstvo zahraničních věcí

období: 12.2022

řádek	fádek	rozpočet po změnách				končící rozpočet				skutečnost				plnění k rozpočtu po konečném rozpočtu (%)
		k 31.12.2022		k 31.12.2022		k 31.12.2022		k 31.12.2022		z toho		plnění k rozpočtu po změněných změnách (%)		
		běžné výdaje	kapitálové výdaje	celkem	běžné výdaje	kapitálové výdaje	celkem	běžné výdaje	kapitálové výdaje	celkem	nároky z nespotebíbovaných výdajů			
<b>A. Výdaje financované z národních zdrojů (včetně národních částí spolufinancování)</b>														
1.		34 632,40	34 632,40	34 632,40	34 632,40	34 632,40	34 632,40	34 632,40	34 632,40					100,0
1.a.	Výdaje financované z národních zdrojů celkem	34 632,40	34 632,40	34 632,40	34 632,40	34 632,40	34 632,40	34 632,40	34 632,40					100,0
1.b.	Institucionální podpora celkem													
1.c.	Účelová podpora celkem													
<b>B. Výdaje na zahraniční programy celkem (národní + zahraniční zdroje)</b>														
2.	Výdaje na zahraniční programy celkem (národní + zahraniční zdroje)													
2.a.	z národních zdrojů													
2.b.	krýté příjmy ze zahraničních programů													
2.c.	Výdaje na zahraniční programy celkem (EU)													
2.c.a.	z národních zdrojů													
2.c.b.	krýté příjmy ze zahraničních programů													
2.c.d.	Výdaje na zahraniční programy celkem (EHP Norsko)													
2.c.d.a.	z národních zdrojů													
2.c.d.b.	krýté příjmy ze zahraničních programů													
<b>C. Výdaje na podporu výzkumu, vývoje a inovací celkem</b>														
3.	Výdaje na výzkum, vývoj a inovace celkem (řádek 1. + řádek 2. b)	34 632,40	34 632,40	34 632,40	34 632,40	34 632,40	34 632,40	34 632,40	34 632,40					100,0
3.a.	z národních zdrojů	34 632,40	34 632,40	34 632,40	34 632,40	34 632,40	34 632,40	34 632,40	34 632,40					100,0
3.b.	krýté příjmy ze zahraničních programů													

řádek	fádek	stav nároků z nespotebíbovaných výdajů k 1.1.2022				stav nároků z nespotebíbovaných výdajů k 31.12.2022				stav nároků z nespotebíbovaných výdajů k 1.1.2023				
		k 1.1.2022		k 31.12.2022		k 1.1.2022		k 31.12.2022		k 1.1.2023		k 31.12.2022		
		běžné výdaje	kapitálové výdaje	celkem	běžné výdaje	kapitálové výdaje	celkem	běžné výdaje	kapitálové výdaje	celkem	běžné výdaje	kapitálové výdaje	celkem	
<b>1. Stav nároků z nespotebíbovaných výdajů na podporu výzkumu, vývoje a inovací</b>														
1.	Institucionální podpora													
1.1.	z toho spolufinancování z národních zdrojů													
2.	Účelová podpora													
2.1.	z toho spolufinancování z národních zdrojů													
3.	Krýté příjmy ze zahraničních programů													
1.+2.+3.	<b>Celkem stav nároků z nespotebíbovaných výdajů</b>													

Zdroj: ISSP

Kontroloval:

(Ing. Petr Pířdal, 22418 1111, petr\_pirdal@mrv.cz)

Výdaje v programovém třídění rozpočtové skladby (třs. Kč)

Kapitola: 306 Ministerstvo zahraničních věcí

období: 12.2022

Tabulka č. 5  
vygenerováno: 01.02.2023

Identifikační číslo programu	Název programu	Kapitálové výdaje programu				Báňné výdaje programu				Celkové výdaje programu			
		Rozpočet po změnách		Skutečnost konečný	Plnění k RpZ (%)	Rozpočet po změnách		Skutečnost konečný	Plnění k RpZ (%)	Rozpočet po změnách		Skutečnost konečný	Plnění k RpZ (%)
		schválený	628 927,30			127 933,42	164 430,30			17,3	127 933,42		
00601	Rozvoj a obnova materiálně-technické základny Ministerstva zahraničních věcí od r. 2019	698 034,89	628 927,30	948 212,53	164 430,30	26,1	127 933,42	127 933,42	100,0	825 968,31	756 860,72	21,7	15,3
10601	Rozvoj a obnova mat.tech.základny Ministerstva zahraničních věcí od r. 2007	26 572,39	10 425,91	400 657,77	83 457,72	900,5			100,0	26 572,39	10 425,91	800,5	20,8
Z0601	Humanitární dotace								99,5				100,0
Z0602	Spolupráce s krajskými komunitami v zahraničí								99,3				99,5
Z0603	Transformační spolupráce								124,7				99,3
Z0604	Zpracování kulturního dědictví a aktuálních témat s Německem, Rakouskem a Lichtenštejnskem								100,0				100,0
Z0605	Priority zahraniční politiky ČR a mezinárodní vztahy								99,9				99,9
Z0606	Zahraniční rozvojová spolupráce								109,7				100,0
	<b>Celkem</b>	<b>724 607,28</b>	<b>659 353,21</b>	<b>1 348 870,31</b>	<b>247 888,02</b>	<b>36,8</b>	<b>127 933,42</b>	<b>550 111,86</b>	<b>85,0</b>	<b>852 540,70</b>	<b>1 189 465,07</b>	<b>715 214,88</b>	<b>60,1</b>

Zdroj: ISSP

Kontroloval:  
(Ing. Petr Pridal, 224181111, petr\_pridal@mzv.cz)

**Příjmy na programy/projekty spolufinancované z rozpočtu Evropské unie nebo finančních mechanismů (tis. Kč)**

kapitola: 306 Ministerstvo zahraničních věcí  
období: 1.2.2022

Tabulka č. 6  
vygenerováno: 01.02.2023

kód (5ti místný)	Název včetně analytiky	Státní rozpočet		Skutečnost	z toho: mimorozpočtové zdroje	% plnění
		schválený	po změnách			
	název včetně analytiky	1	2	3	4	5=3:2
10602	OP Životní prostředí - CF 2014+			1 202,11		
12000	Jiné EU 2014+			1 940,32		
12001	Jiné EU - Fond pro vnitřní bezpečnost 2014+		367,50	567,21		154,3
12005	Jiné EU - zahraniční rozvojová spolupráce s EK 2014+	17 062,00	17 062,00	40 258,65		236,0
17011	NPO Digitální služby občanům a firmám	10 285,00	10 285,00			
17012	NPO Digitální systémy státní správy	295 445,70	295 445,70			
	<b>Příjmy z rozpočtu EU bez společné zemědělské politiky</b>	<b>322 792,70</b>	<b>323 160,20</b>	<b>43 968,29</b>		<b>13,6</b>
	<b>Příjmy z rozpočtu EU na realizaci společné zemědělské politiky</b>					
	<b>Příjmy z finančních mechanismů</b>					

Zdroj: I/SSP

Kontroloval:

(Ing. Petr Příklad, 22418 1111, petr\_pridal@mzv.cz)

Výdaje na programy/projekty spolufinancované z rozpočtu Evropské unie nebo finančních mechanismů (tis. Kč)

opatření 306 Ministerstva zahraničních věcí

tabulka č. 7

vygenerováno: 01.02.2023

kód (5ti místný)	název věcné analýzy	Schválený				Státní rozpočet pro změnách				Konečný				Skutečnost				% plnění k rozpočtu po změnách				% plnění ke konečnému rozpočtu			
		kryto příjmem z rozpočtu EU/FM		celkem		kryto příjmem z rozpočtu EU/FM		celkem		kryto příjmem z rozpočtu EU/FM		celkem		kryto příjmem z rozpočtu EU/FM		celkem		kryto příjmem z rozpočtu EU/FM		celkem		kryto příjmem z rozpočtu EU/FM		celkem	
		podíl SR	1	2	3	4	5	6	7	8	9	10	11	12	13	14	15	16	17	18	19	20	21	22	23
12001	Line EU - Fond pro vnitřní bezpečnost 2014+	140,00	262,50	367,50	630,00	797,93	2 443,78	3 241,71	579,53	2 319,38	2 20,8	473,2	368,0	72,6	71,2	71,5									
12005	Line EU - zahraňování rozvoje spolupráce s ER 2014+	2 938,00	17 062,00	20 000,00	20 000,00	2 938,00	18 507,59	21 445,59	544,52	16 934,10	18,5	99,3	87,4	18,5	91,5	81,5									
17011	NPO Digitální služby občanům a firmám	10 285,00	10 285,00	10 285,00	10 285,00	10 285,00	10 285,00	10 285,00	10 285,00	10 285,00	10 285,00	10 285,00	10 285,00	10 285,00	10 285,00	10 285,00									
17012	NPO Digitální systémy státní správy	295 445,70	295 445,70	295 445,70	295 445,70	295 445,70	295 445,70	295 445,70	295 445,70	295 445,70	295 445,70	295 445,70	295 445,70	295 445,70	295 445,70	295 445,70									
	Výdaje spolufinancované z rozpočtu EU bez společné zemědělské politiky	3 076,00	322 792,70	325 870,70	328 360,70	34 735,93	475 293,49	510 029,42	11 991,68	74 128,40	374,4	18,8	22,4	35,0	17,5	14,0									
	Různé výdaje	3 076,00	144 995,42	148 073,42	148 563,42	37 735,93	297 319,30	330 055,23	11 951,02	73 982,40	373,4	32,9	26,4	34,5	15,6	16,9									
	Výdaje na společnou zemědělskou politiku																								
	Kapitálové výdaje																								
	Výdaje na společnou zemědělskou politiku																								
	Různé výdaje																								
	Kapitálové výdaje																								
	Výdaje spolufinancované z finančních mechanismů																								
	Různé výdaje																								
	Kapitálové výdaje																								
	<b>CELKEM</b>																								

Zdroj: ISSP

kód (5ti místný)	název věcné analýzy	stav k 1. 1. 2022				stav k 1. 1. 2023					
		kryto příjmem z rozpočtu EU/FM		celkem		kryto příjmem z rozpočtu EU/FM		celkem			
		podíl SR	19	20	21	22	23	24	25	26	27
12001	Line EU - Fond pro vnitřní bezpečnost 2014+	535,43	2 076,28	2 611,71	2 211,76	472,92	1 738,84	2 211,76	218,39	704,94	923,33
12005	Line EU - zahraňování rozvoje spolupráce s ER 2014+	397,79	26 578,77	28 976,56	1 355,74	2 792,27	25 947,77	28 740,05	2 792,27	25 947,77	28 740,05
17011	NPO Digitální služby občanům a firmám										
17012	NPO Digitální systémy státní správy										
	Výdaje spolufinancované z rozpočtu EU bez společné zemědělské politiky	933,22	245 259,56	246 192,78	246 604,51	10 858,62	55 455,38	66 314,00	20 341,38	456 594,83	10 285,00
	Různé výdaje	933,22	177 089,56	178 022,78	178 022,78	11 300,89	58 403,96	69 704,85	21 182,71	493 572,54	476 736,21
	Kapitálové výdaje										
	Výdaje na společnou zemědělskou politiku										
	Různé výdaje										
	Kapitálové výdaje										
	Výdaje spolufinancované z finančních mechanismů										
	Různé výdaje										
	Kapitálové výdaje										
	<b>CELKEM</b>										

Zdroj: ISSP

Kontroloval:  
(Ing. Petr Fídal, 22418.1111, petr\_fidal@mzv.cz)

Rozbor zaměstnanosti a čerpání prostředků na platy, ostatní platby za provedenou práci/ostatní osobní náklady za rok 2022

a	Schválený rozpočet na rok 2022										Rozpočet 2022 po změnách podle § 23 odstavce 1 písm. a)				Změny rozpočtu 2022 podle § 23 odstavce 1 písm. b)				Změny rozpočtu 2022 podle § 23 odstavce 1 písm. c) a podle § 25a			
	Průběžný rozpočet na platy a ostatní platby za provedenou práci (milión Kč)		Průběžný rozpočet na platy (milión Kč)		Úvoly na osobní výdaje (milión Kč)		Přísahový plat (milión Kč)		Průběžný rozpočet na platy (milión Kč)		Průběžný rozpočet na platy (milión Kč)		Ostatní platby za provedenou práci (milión Kč)		Průběžný rozpočet na platy (milión Kč)		Ostatní platby za provedenou práci (milión Kč)		Průběžný rozpočet na platy (milión Kč)		Ostatní platby za provedenou práci (milión Kč)	
	1	2	3	4	5	6	7	8	9	10	11	12	13	14	15	16	17	18	19	20	21	22
Organizační složky státu celkem	1 049 873 636	8 351 758	1 041 521 878	2 137 40 624	2 137 40 624	1 073 723 193	8 351 758	1 065 371 435	2 132 41 649	17 138	24 535 285	0	0	0	34 202 425							
z toho: rozpočtová položka 5013			93 081 859	206 37 654	206 37 654			83 373 859	208 33 557		23 137 674	0	0	0	4 245 830							
z toho: rozpočtová položka 5013			948 440 019	1 931 40 941	1 931 40 941			981 597 576	1 924 42 524		1 397 611	0	0	0	29 956 595							
b) Státní správa celkem	1 036 704 629	7 653 096	1 029 051 533	2 109 40 671	2 109 40 671	1 060 554 186	7 653 096	1 052 901 090	2 104 41 709	0	24 091 799	0	0	0	33 585 895							
z toho: I. Ústřední orgán státní správy	1 036 704 629	7 653 096	1 029 051 533	2 109 40 671	2 109 40 671	1 060 554 186	7 653 096	1 052 901 090	2 104 41 709													
z toho: rozpočtová položka 5011			80 611 514	178 37 739	178 37 739			71 303 514	180 33 004		24 091 799	0	0	0	33 585 895							
z toho: rozpočtová položka 5013			948 440 019	1 931 40 941	1 931 40 941			981 597 576	1 924 42 524		22 694 188	0	0	0	3 629 300							
z toho: rozpočtová položka 5022			2 078 400					2 078 400			1 397 611	0	0	0	29 956 595							
b) Ostatní organizační složky státu celkem	13 169 007	698 662	12 470 345	28 37 114	28 37 114	13 169 007	698 662	12 470 345	28 37 114	17 138	443 486	0	0	0	616 530							
z toho: rozpočtová položka 5011			12 470 345	28 37 114	28 37 114			12 470 345	28 37 114		443 486	0	0	0	616 530							
Příspěvkové organizace celkem	37 467 995	1 421 992	36 046 003	871 34 527	871 34 527	37 467 995	1 421 992	36 046 003	871 34 527	9 900	289 107	1	1	0	0							
z toho: Platby zaměstnané v prac. poměru vyjma zaměstnanců na smlouvě o dílně, ústečních			36 046 003	871 34 527	871 34 527			36 046 003	871 34 527		289 107	1	1	0	0							
Organizační složky státu a příspěvkové organizace celkem	1 087 341 631	9 773 750	1 077 567 881	2 224 40 386	2 224 40 386	1 111 191 188	9 773 750	1 101 417 438	2 219 41 369	27 038	24 824 392	1	1	0	34 202 425							

Vypracoval: Ing. Petr Přídai, 2 2418 2117, Květoslava Fenzová, 2 2418 2381

petr\_pridai@mzv.cz kvetoslava\_fenzova@mzv.cz

Datum: 28.2.2023







Kapitola: 306 - MZV

Rozbor zaměstnanosti a čerpání prostředků platby, ostatní platby za provedenou práci/ostatní osobní náklady z rozpočtu Evropské unie nebo finančních mechanismů čerpané v roce 2021

A - rozpočtová položka 5013 (u OSS): platby zaměstnanců na služebních místech dle zákona o státní službě (SPO)	B - podskupení položek 501 vjma položky 5013 (u OSS): platby zaměstnanců vjma těch na služebních místech dle zákona o státní službě (u SPO)	C - podskupení položek 502 (OSS): ostatní osobní náklady (SPO)	program / projekt: kód - nástrojové třídění <sup>1)</sup>	průměrný měsíční plat v Kč	průměrná roční mzdová částka osob v Kč	Personální údaje			spolufinancování ČR ze SR			kyto příjmy z rozpočtu EU/FM			celkem														
						kmenoví zaměstnanci (průměrný evidenční počet zaměstnanců přepočtený) <sup>2)</sup>	kmenoví zaměstnanci - motivace/důležitý fyzický osobní <sup>4)</sup>	jednorázové navýšení (průměrný evidenční počet zaměstnanců přepočtený) <sup>5)</sup>	prospědky na platby	OPPP/OON	celkem	prospědky na platby	OPPP/OON	celkem	z toho: motivace/důležitý <sup>4)</sup>	OPPP/OON	celkem	z toho: motivace/důležitý <sup>4)</sup>	OPPP/OON	celkem									
																					4	5	6	7	8	9=7+8	10	11	12=10+11
<b>OSTATNÍ PERSONÁLNÍ KAPACITY<sup>7)</sup></b>																													
A				44 281	0	3,50	0,00	0,00	0,00	0,00	0,00	29 000,00	1 858 964,00	0,00	0,00	29 000,00	1 858 964,00	0,00	0,00	29 000,00	1 858 964,00	0,00	0,00	29 000,00	1 858 964,00	0,00	0,00	29 000,00	1 858 964,00
B				44 281	0	3,50	0,00	0,00	0,00	0,00	0,00	29 000,00	1 858 964,00	0,00	0,00	29 000,00	1 858 964,00	0,00	0,00	29 000,00	1 858 964,00	0,00	0,00	29 000,00	1 858 964,00	0,00	0,00	29 000,00	1 858 964,00
C				44 281	0	3,50	0,00	0,00	0,00	0,00	0,00	29 000,00	1 858 964,00	0,00	0,00	29 000,00	1 858 964,00	0,00	0,00	29 000,00	1 858 964,00	0,00	0,00	29 000,00	1 858 964,00	0,00	0,00	29 000,00	1 858 964,00
<b>Česká rozvojová agentura</b>																													
A				44 281	0	3,50	0,00	0,00	0,00	0,00	0,00	29 000,00	1 858 964,00	0,00	0,00	29 000,00	1 858 964,00	0,00	0,00	29 000,00	1 858 964,00	0,00	0,00	29 000,00	1 858 964,00	0,00	0,00	29 000,00	1 858 964,00
B				44 281	0	3,50	0,00	0,00	0,00	0,00	0,00	29 000,00	1 858 964,00	0,00	0,00	29 000,00	1 858 964,00	0,00	0,00	29 000,00	1 858 964,00	0,00	0,00	29 000,00	1 858 964,00	0,00	0,00	29 000,00	1 858 964,00
C				44 281	0	3,50	0,00	0,00	0,00	0,00	0,00	29 000,00	1 858 964,00	0,00	0,00	29 000,00	1 858 964,00	0,00	0,00	29 000,00	1 858 964,00	0,00	0,00	29 000,00	1 858 964,00	0,00	0,00	29 000,00	1 858 964,00
<b>OSTATNÍ PERSONÁLNÍ KAPACITY SPO celkem<sup>8)</sup></b>																													
A				45 437	0	0,53	0,00	0,00	0,00	0,00	0,00	289 107,00	2 144 005,00	0,00	0,00	289 107,00	2 144 005,00	0,00	0,00	289 107,00	2 144 005,00	0,00	0,00	289 107,00	2 144 005,00	0,00	0,00	289 107,00	2 144 005,00
B				45 437	0	0,53	0,00	0,00	0,00	0,00	0,00	289 107,00	2 144 005,00	0,00	0,00	289 107,00	2 144 005,00	0,00	0,00	289 107,00	2 144 005,00	0,00	0,00	289 107,00	2 144 005,00	0,00	0,00	289 107,00	2 144 005,00
C				45 437	0	0,53	0,00	0,00	0,00	0,00	0,00	289 107,00	2 144 005,00	0,00	0,00	289 107,00	2 144 005,00	0,00	0,00	289 107,00	2 144 005,00	0,00	0,00	289 107,00	2 144 005,00	0,00	0,00	289 107,00	2 144 005,00
<b>SPO Česká centra</b>																													
A				45 437	0	0,53	0,00	0,00	0,00	0,00	0,00	289 107,00	2 144 005,00	0,00	0,00	289 107,00	2 144 005,00	0,00	0,00	289 107,00	2 144 005,00	0,00	0,00	289 107,00	2 144 005,00	0,00	0,00	289 107,00	2 144 005,00
B				45 437	0	0,53	0,00	0,00	0,00	0,00	0,00	289 107,00	2 144 005,00	0,00	0,00	289 107,00	2 144 005,00	0,00	0,00	289 107,00	2 144 005,00	0,00	0,00	289 107,00	2 144 005,00	0,00	0,00	289 107,00	2 144 005,00
C				45 437	0	0,53	0,00	0,00	0,00	0,00	0,00	289 107,00	2 144 005,00	0,00	0,00	289 107,00	2 144 005,00	0,00	0,00	289 107,00	2 144 005,00	0,00	0,00	289 107,00	2 144 005,00	0,00	0,00	289 107,00	2 144 005,00
<b>Projekt EU/Culture</b>																													
A				44 584	0	0,40	0,00	0,00	0,00	0,00	0,00	214 005,00	2 144 005,00	0,00	0,00	214 005,00	2 144 005,00	0,00	0,00	214 005,00	2 144 005,00	0,00	0,00	214 005,00	2 144 005,00	0,00	0,00	214 005,00	2 144 005,00
B				44 584	0	0,40	0,00	0,00	0,00	0,00	0,00	214 005,00	2 144 005,00	0,00	0,00	214 005,00	2 144 005,00	0,00	0,00	214 005,00	2 144 005,00	0,00	0,00	214 005,00	2 144 005,00	0,00	0,00	214 005,00	2 144 005,00
C				44 584	0	0,40	0,00	0,00	0,00	0,00	0,00	214 005,00	2 144 005,00	0,00	0,00	214 005,00	2 144 005,00	0,00	0,00	214 005,00	2 144 005,00	0,00	0,00	214 005,00	2 144 005,00	0,00	0,00	214 005,00	2 144 005,00
<b>Projekt House of Europe</b>																													
A				48 142	0	0,13	0,00	0,00	0,00	0,00	0,00	75 102,00	75 102,00	0,00	0,00	75 102,00	75 102,00	0,00	0,00	75 102,00	75 102,00	0,00	0,00	75 102,00	75 102,00	0,00	0,00	75 102,00	75 102,00
B				48 142	0	0,13	0,00	0,00	0,00	0,00	0,00	75 102,00	75 102,00	0,00	0,00	75 102,00	75 102,00	0,00	0,00	75 102,00	75 102,00	0,00	0,00	75 102,00	75 102,00	0,00	0,00	75 102,00	75 102,00
C				48 142	0	0,13	0,00	0,00	0,00	0,00	0,00	75 102,00	75 102,00	0,00	0,00	75 102,00	75 102,00	0,00	0,00	75 102,00	75 102,00	0,00	0,00	75 102,00	75 102,00	0,00	0,00	75 102,00	75 102,00
<b>OSTATNÍ PERSONÁLNÍ KAPACITY OSS a SPO celkem</b>																													
A				44 418	0	4,03	0,00	0,00	0,00	0,00	0,00	2 148 071,00	2 148 071,00	0,00	0,00	2 148 071,00	2 148 071,00	0,00	0,00	2 148 071,00	2 148 071,00	0,00	0,00	2 148 071,00	2 148 071,00	0,00	0,00	2 148 071,00	2 148 071,00
B				44 418	0	4,03	0,00	0,00	0,00	0,00	0,00	2 148 071,00	2 148 071,00	0,00	0,00	2 148 071,00	2 148 071,00	0,00	0,00	2 148 071,00	2 148 071,00	0,00	0,00	2 148 071,00	2 148 071,00	0,00	0,00	2 148 071,00	2 148 071,00
C				44 418	0	4,03	0,00	0,00	0,00	0,00	0,00	2 148 071,00	2 148 071,00	0,00	0,00	2 148 071,00	2 148 071,00	0,00	0,00	2 148 071,00	2 148 071,00	0,00	0,00	2 148 071,00	2 148 071,00	0,00	0,00	2 148 071,00	2 148 071,00
<b>ADMINISTRATIVNÍ a OSTATNÍ PERSONÁLNÍ KAPACITY OSS a SPO celkem</b>																													
A				44 418	0	4,03	0,00	0,00	0,00	0,00	0,00	2 148 071,00	2 148 071,00	0,00	0,00	2 148 071,00	2 148 071,00	0,00	0,00	2 148 071,00	2 148 071,00	0,00	0,00	2 148 071,00	2 148 071,00	0,00	0,00	2 148 071,00	2 148 071,00
B				44 418	0	4,03	0,00	0,00	0,00	0,00	0,00	2 148 071,00	2 148 071,00	0,00	0,00	2 148 071,00	2 148 071,00	0,00	0,00	2 148 071,00	2 148 071,00	0,00	0,00	2 148 071,00	2 148 071,00	0,00	0,00	2 148 071,00	2 148 071,00
C				44 418	0	4,03	0,00	0,00	0,00	0,00	0,00	2 148 071,00	2 148 071,00	0,00	0,00	2 148 071,00	2 148 071,00	0,00	0,00	2 148 071,00	2 148 071,00	0,00	0,00	2 148 071,00	2 148 071,00	0,00	0,00	2 148 071,00	2 148 071,00
<b>Ostatní organizační složky státu celkem</b>																													
A				44 281	0	3,5	0,00	0,00	0,00	0,00	0,00	29 000,00	1 858 964,00	0,00	0,00	29 000,00	1 858 964,00	0,00	0,00	29 000,00	1 858 964,00	0,00	0,00	29 000,00	1 858 964,00	0,00	0,00	29 000,00	1 858 964,00
B				44 281	0	3,5	0,00	0,00	0,00	0,00	0,00	29 000,00	1 858 964,00	0,00	0,00	29 000,00	1 858 964,00	0,00	0,00	29 000,00	1 858 964,00	0,00	0,00	29 000,00	1 858 964,00	0,00	0,00	29 000,00	1 858 964,00
C				44 281	0	3,5	0,00	0,00	0,00	0,00	0,00	29 000,00	1 858 964,00	0,00	0,00	29 000,00	1 858 964,00	0,00	0,00	29 000,00	1 858 964,00	0,00	0,00	29 000,00	1 858 964,00	0,00	0,00	29 000,00	1 858 964,00
<b>SPO celkem<sup>6)</sup></b>																													
A				45 457	0	0,53	0,00	0,00	0,00	0,00	0,00	289 107,00	2 144 005,00	0,00	0,00	289 107,00	2 144 005,00	0,00	0,00	289 107,00	2 144 005,00	0,00	0,00	289 107,00	2 144 005,00	0,00	0,00	289 107,00	2 144 005,00
B				45 457	0	0,53	0,00	0,00	0,00	0,00	0,00	289 107,00	2 144 005,00	0,00	0,00	289 107,00	2 144 005,00	0,00	0,00	289 107,00	2 144 005,00	0,00	0,00	289 107,00	2 144 005,00	0,00	0,00	289 107,00	2 144 005,00
C				45 457	0	0,53	0,00	0,00	0,00	0,00	0,00	289 107,00	2 144 005,00	0,00	0,00	289 107,00	2 144 005,00	0,00	0,00	289 107,00	2 144 005,00	0,00	0,00	289 107,00	2 144 005,00	0,00	0,00	289 107,00	2 144 005,00

1) Kapacity podléhají se na implementaci a auditu fondu EU (subjekt koordinace a horizontálních aktivit, řídicí a národní orgány programů, zprostředkující subjekty, soudní orgány), na implementaci programů jiných evropských fondů (například Norských fondů a fondů Evropského hospodářského prostoru) a programů jiných nadnárodních zdrojů (například finančních mechanismů).

2) Nástrojové třídění podle vyhlášky č. 323/2002 Sb., o rozpočtové skladbě, ve znění pozdějších předpisů.

3) Nástrojové třídění podle vyhlášky č. 323/2002 Sb., o rozpočtové skladbě, ve znění pozdějších předpisů.

4) Uvede se čerpání prostředků a fyzický počet zaměstnanců v kapot, jejichž plat je plně hrazen ze státního rozpočtu (národní prostředky) a zároveň součástí osobních nákladů je finanční motivace dle usnesení vlády č. 444/2014, finanční motivace a odměny z jiných nadnárodních zdrojů podle zůstatného přeprsu.

5) Uvede se průměrný evidenční počet zaměstnanců přepočtený v kapot podléhajících se na implementaci, realizaci a auditu programů/projektů EU/FM a to s vazbou na každoroční jednorázové navýšování/snižování v rozpočtovém limitu. Negde o kmenové zaměstnance, resp. místa, která automaticky kapitole zů

**Užší běžné výdaje v uplynulých 5 letech (tis. Kč)**

Tabulka č. 10

kapitola: 306 Ministerstvo zahraničních věcí

vygenerováno: 01.02.2023

období: 12.2018 – 12.2022

Druhové třídění	Podskupení položek 513, 515, 516, 517, 590	Skutečnost					Meziroční index			
		2018	2019	2020	2021	2022	2019/2018	2020/2019	2021/2020	2022/2021
5131	Potraviny			384,50	450,81	482,03			117,2	106,9
5132	Ochranné pomůcky			166,28	194,51	223,25			117,0	114,8
5133	Léky a zdravotnický materiál	84,86	81,51	3 447,56	571,04	531,97	96,0	4 229,8	16,6	93,2
5134	Prádlo, oděv a obuv s výjimkou ochranných pomůcek	227,94	408,81	752,31	753,28	580,97	179,3	184,0	100,1	77,1
5135	Užebnice a školní potřeby									
5136	Knihy a obdobné listinné informační prostředky	5 299,46	5 280,35	5 467,18	4 594,48	4 529,55	99,6	103,5	84,0	98,6
5137	Drobný dlouhodobý hmotný majetek	58 728,24	79 052,01	61 775,68	39 742,88	42 049,38	134,6	78,1	64,3	105,8
5138	Nákup zboží za účelem dalšího prodeje									
5139	Nákup materiálu jinde nezařazený	80 301,42	80 375,44	78 080,28	49 325,48	52 471,57	100,1	97,1	63,2	106,4
<b>513x</b>	<b>Nákup materiálu celkem</b>	<b>144 641,92</b>	<b>165 198,11</b>	<b>150 073,79</b>	<b>95 632,49</b>	<b>100 868,72</b>	<b>114,2</b>	<b>90,8</b>	<b>63,7</b>	<b>105,5</b>
5151	Studená voda včetně stočného a úplaty za odvod dešťových vod	10 033,62	11 359,46	11 076,40	11 410,57	12 169,11	113,2	97,5	103,0	106,6
5152	Teplota	6 211,84	6 585,04	6 323,80	6 180,54	7 741,92	106,0	96,0	97,7	125,3
5153	Plyn	12 501,55	12 996,02	13 656,30	13 923,65	20 555,19	104,0	105,1	102,0	147,6
5154	Elektrická energie	39 612,53	43 809,65	45 317,40	45 121,43	48 623,94	110,6	103,4	99,6	107,8
5155	Pevná paliva	12,55	57,71	31,12	14,26	6,15	459,8	53,9	45,8	43,2
5156	Pohonné hmoty a maziva	12 397,12	12 315,98	8 402,21	8 749,05	13 888,67	99,3	68,2	104,1	158,7
5157	Teplá voda	225,51	195,31	147,23	208,98	255,57	86,6	75,4	141,9	122,3
5159	Nákup ostatních paliv a energie	7 449,30	10 088,64	9 894,00	11 988,89	17 364,76	135,4	98,1	121,2	144,8
<b>515x</b>	<b>Nákup vody, paliv a energie celkem</b>	<b>88 444,02</b>	<b>97 407,81</b>	<b>94 848,47</b>	<b>97 597,37</b>	<b>120 605,31</b>	<b>110,1</b>	<b>97,4</b>	<b>102,9</b>	<b>123,6</b>
5161	Poštovní služby	13 936,09	16 091,94	15 124,78	18 562,73	18 496,41	115,5	94,0	122,7	99,6
5162	Služby elektronických komunikací	69 784,75	70 946,65	73 370,81	76 405,34	97 889,73	101,7	103,4	104,1	128,1
5163	Služby peněžních ústavů	36 719,52	37 199,20	37 526,52	36 534,17	38 358,33	101,3	100,9	97,4	105,0
5164	Nájemné	499 599,73	519 788,22	569 655,33	560 786,26	631 128,98	104,0	109,6	98,4	112,5
5165	Zemědělské pachtovné									
5166	Konzultační, poradenské a právní služby	6 946,60	7 300,46	9 608,14	8 311,97	9 679,61	105,1	131,6	86,5	116,5
5167	Služby školení a vzdělávání	4 601,95	4 287,16	3 865,25	4 620,08	4 015,70	93,2	90,2	119,5	86,9
5168	Zpracování dat a služby související s informačními a komunikačními technologiemi	86 292,90	98 142,42	84 992,64	146 524,94	174 313,85	113,7	86,6	172,4	119,0
5169	Nákup ostatních služeb	487 646,13	611 966,04	641 853,91	595 399,88	480 797,71	125,5	104,9	92,8	80,8
<b>516x</b>	<b>Nákup služeb celkem</b>	<b>1 205 527,67</b>	<b>1 365 722,07</b>	<b>1 435 997,39</b>	<b>1 447 145,37</b>	<b>1 454 680,32</b>	<b>113,3</b>	<b>105,1</b>	<b>100,8</b>	<b>100,5</b>
5171	Opravy a udržování	84 753,57	122 770,88	147 502,59	143 973,05	67 784,03	144,9	120,1	97,6	47,1
5172	Podlimitní programové vybavení	2 023,20	2 184,83	4 633,99	1 356,37	217,56	108,0	212,1	29,3	16,0
5173	Cestovné	147 467,55	162 473,56	83 088,04	105 511,92	158 669,64	110,2	51,1	127,0	150,4
5175	Pohoštění	41 783,93	44 860,96	22 425,42	23 340,77	50 489,45	107,4	50,0	104,1	216,3
5176	Účastnické úplaty na konferenci	414,31	322,02	311,85	188,37	241,25	77,7	96,8	60,4	128,1
5177	Nákup archíválií									
5178	Nájemné za nájem s právem koupě									
5179	Ostatní nákupy jinde nezařazené	1 908,38	2 663,12	3 620,71	7 093,02	5 092,84	139,5	136,0	195,9	71,8
<b>517x</b>	<b>Ostatní nákupy celkem</b>	<b>278 350,94</b>	<b>335 275,35</b>	<b>261 582,61</b>	<b>281 463,50</b>	<b>282 494,77</b>	<b>120,5</b>	<b>78,0</b>	<b>107,6</b>	<b>100,4</b>
5901	Nespecifikované rezervy									
5902	Ostatní výdaje z finančního vypořádání									
5903	Rezerva na krizová opatření									
5904	Převody domněle neoprávněně použitých dotací zpět poskytovateli									
5909	Ostatní neinvestiční výdaje jinde nezařazené	1 227,44		-296,82	296,82	4,02			-100,0	1,4
<b>590x</b>	<b>Ostatní neinvestiční výdaje celkem</b>	<b>1 227,44</b>		<b>-296,82</b>	<b>296,82</b>	<b>4,02</b>			<b>-100,0</b>	<b>1,4</b>
	<b>Užší běžné výdaje celkem</b>	<b>1 718 191,98</b>	<b>1 963 603,34</b>	<b>1 942 205,45</b>	<b>1 922 135,55</b>	<b>1 958 653,15</b>	<b>114,3</b>	<b>98,9</b>	<b>99,0</b>	<b>101,9</b>

Zdroj: IISSP

Kontroloval:

(Ing. Petr Přidal, 22418.1111, petr\_pridal@mzv.cz)

**Nároky z nespotřebovaných výdajů (tis. Kč)**

Kapitola: 306 Ministerstvo zahraničních věcí  
období: 12.2022

Tabulka č. 11a  
vygenerováno: 01.02.2023

Číslo řádku	Stav NNV k 1. 1. běžného roku	Změna stavu NNV v běžném roce	z toho:			Stav NNV k poslednímu dni měsíce běžného roku	Skutečné čerpání NNV v běžném roce	Stav zapojených nečerpaných NNV k poslednímu dni měsíce běžného roku	Zůstatek NNV vč. nečerpaných zapojených NNV k poslednímu dni měsíce běžného roku	Stav NNV k 1. 1. následujícího roku
			ukončení NNV podle § 47 odst. 6 písm. b) až e) z. č. 218/2000 Sb.	zapojení NNV podle § 47 odst. 6 písm. a) z. č. 218/2000 Sb.	zapojení NNV dle rozhodnutí vlády					
1	1 566 856,12	-889 409,56	2 878,78	896 530,78	31 000,00	667 446,56	276 418,40	651 112,38	1 318 558,94	2 093 433,70
2	1 397,61	-1 397,61	1 397,61	1 397,61		1 397,61	1 397,61			5 415,02
3	26 587,39	-24 754,21	1 599,40	23 154,81		1 833,18	23 154,81		1 833,18	22 699,83
4	244 342,77	-153 209,79	153 209,79	153 209,79	31 000,00	91 132,98	69 663,77	114 546,02	205 679,00	514 581,31
5	933,22	-535,43		535,43	31 000,00	397,79	11 331,55	20 203,88	20 601,68	23 152,05
6	243 409,55	-152 674,36		152 674,36		90 735,19	58 332,23	94 342,13	185 077,32	-491 429,27
7										
8										
9										
10										
11	1 281 820,58	-707 340,19		707 340,19		574 480,40	172 614,60	534 725,59	1 109 205,99	1 495 665,16
12	12 707,76	-12 707,76	1 279,38	11 428,38			9 587,61	1 840,78	1 840,78	55 068,39
13			86,47	1 206 563,86				87 623,54	87 623,54	749 927,51
14	1 237 650,33	-1 237 650,33	2 965,25	1 203 094,64	31 000,00	667 446,56	1 118 940,31	738 735,93	1 406 182,48	2 843 361,21
15	2 804 506,45	-2 137 059,89								

Zdroj: ISSP

Kontroloval:

(Ing. Petr Pridal, 22418 1111, petr\_pridal@mzv.cz)

Nároky z nespotřebovaných výdajů v uplynulých 5 letech (tis. Kč)

kapitola: 306, Ministerstvo zahraničních věcí

období: 12.2018 - 12.2022

Tabulka č. 11b  
vygenerováno: 01.02.2023

Číslo řádku	2018	2019	2020	2021	2022		2023	
					Stav NVV k 31.12. k l. l.	Skutečné čerpání NVV	Stav NVV k 31.12. k l. l.	Stav NVV k 31.12. k l. l.
1	962 401,18	256 677,43	553 058,79	553 058,79	256 677,43	962 401,18	256 677,43	962 401,18
2	13 632,78	5 000,00	13 632,78	13 632,78	5 000,00	13 632,78	5 000,00	13 632,78
3	2 597,74	484,74	18 664,58	18 664,58	484,74	2 597,74	484,74	2 597,74
4	649,73	34,43	229,00	229,00	34,43	649,73	34,43	649,73
5	276,67	6,63	503,36	503,36	6,63	276,67	6,63	276,67
6	373,06	25,80	1 054,51	1 054,51	25,80	373,06	25,80	373,06
7								
8								
9	1 158,82		1 158,82	1 158,82		1 158,82		1 158,82
10	842 760,24	185 636,11	524 096,73	524 096,73	185 636,11	842 760,24	185 636,11	842 760,24
11	101 621,87	65 522,15	27 091,79	27 091,79	65 522,15	101 621,87	65 522,15	101 621,87
12								
13								
14	567 412,75	479 471,47	60 891,56	60 891,56	479 471,47	567 412,75	479 471,47	567 412,75
15	1 529 813,83	736 146,89	613 950,36	613 950,36	736 146,89	1 529 813,83	736 146,89	1 529 813,83

Kontrolováno:

(Ing. Petr Hrdal, 22418 1111, petr\_hrdal@mzv.cz)

Projekty transformační spolupráce v roce 2022

Příloha č. 1

v Kč

Název projektu	Cílová země	Výdaje
Online media and human rights in Albania	Albánie (ZÚ Tirana)	249 987,83 Kč
Media and EU Integration, Narratives and Images of the EU in Albanian Media	Albánie (ZÚ Tirana)	308 242,62 Kč
Festival	Albánie (ZÚ Tirana)	79 999,90 Kč
Zapojení občanské společnosti do prosazování chemické bezpečnosti v Arménii	Arménie	1 423 600,00 Kč
Cesta k angažované společnosti	Arménie	2 810 393,00 Kč
Strengthening CSOs' Capacities in Media Literacy and Fact Checking in the Regions of Armenia	Arménie (ZÚ Jerevan)	385 000,00 Kč
Podpora udržení přístupu Bělorusů k nezávislým a ověřeným informacím prostřednictvím Evropského rádia pro Bělorusko (Eurorádio +22)	Bělorusko	3 197 150,00 Kč
Posílení odolnosti a rozvoj kapacit malých iniciativ v Bělorusku	Bělorusko	1 350 000,00 Kč
Belarus: contributing to independent media survival in exile	Bělorusko	1 366 253,00 Kč
Občanská akademie mládeže – strategie podpory iniciativy a občanského zapojení mladých Bělorusů	Bělorusko	1 800 411,00 Kč
Zelená alternativa pro Bělorusko	Bělorusko	1 355 000,00 Kč
Škola aktivního občanství a systémové změny ve výuce občanské výchovy v Bosně a Hercegovině	Bosna a Hercegovina	1 300 000,00 Kč
Building Resistance to Disinformation: A training program for families, educators, journalists, and the general public (Phase II)	Bosna a Hercegovina	1 590 448,00 Kč
Obce bez překrad: Zvýšení účasti občanů Bosny a Hercegoviny v rozhodování o životním prostředí	Bosna a Hercegovina	1 581 968,00 Kč
This river is my street, the responsibility for childhood is mine and yours!	Brazílie (ZÚ Brasília)	249 996,47 Kč
Empowering Access to Justice of VAW survivors	Černá Hora (ZÚ Podgorica)	367 173,17 Kč
Podpora platformy DEMAS	Česká republika	886 423,60 Kč
Independent media and activism in South Caucasus	Gruzie	3 116 000,00 Kč
Cooperation for prevention of violence"	Gruzie (ZÚ Tbilisi)	389 986,96 Kč
Transparentní kontrola znečištění v Indonésii	Indonésie	299 750,00 Kč
Karama Human Rights Film Festival	Jordánsko (ZÚ Ammán)	219 987,59 Kč
Účast občanské společnosti na zmírňování změny klimatu v Karagandské oblasti Kazachstánu	Kazachstán	398 630,00 Kč
Jak na prevenci a potírání domácího násilí v Kosovu	Kosovo	910 216,00 Kč
EXTRA	Kosovo	1 762 160,00 Kč
Educavacy: Supporting Youth Rights in Schools through Education	Kosovo (ZÚ Priština)	173 508,28 Kč
inCUBAdora 2022-2024	Kuba	2 040 400,00 Kč
Strengthening emerging and existent civil society and human rights initiatives in Cuba	Kuba	2 802 010,00 Kč
Karama - Beirut Human Rights Film Festival (KBHRFF)	Libanon (ZÚ Bejrút)	229 998,78 Kč
Podpora místních občanských a mediálních iniciativ v jejich rozvoji a v šíření občanské osvěty v Podněstří	Moldavsko	1 650 000,00 Kč
Strážci moldavské přírody: Prosazování práv místních komunit na obou březích Dněstru	Moldavsko	1 462 300,00 Kč
Strengthening the capacity of authorities to combating ill-treatment and other human rights violations, including mentally disabled persons	Moldavsko (ZÚ Kišiněv)	349 949,99 Kč
Podpora mládeže a občanské společnosti v Mongolsku	Mongolsko	700 000,00 Kč
Podpora klíčových hráčů usilujících o návrat k demokracii v Barmě	Myanmar	2 125 000,00 Kč
NEVINA-M-2022. Networkingové, Vzdělávací a INvestigativní Aktivity zajišťující vitální funkce občanských struktur usilujících o podporu transparentnosti a demokratické integrity v Myanmaru a mimo něj v roce 2022	Myanmar	1 141 078,00 Kč
Human Rights Leadership Program	Myanmar (ZÚ Rangún)	244 999,85 Kč
TRAFIKA - Transparentní financování kampaní v Srbsku	Srbsko	1 294 884,00 Kč
Fake News Exposed (Phase 3): Strengthening the capacity of journalists and election monitors in Serbia to confront disinformation and propaganda	Srbsko	1 521 100,00 Kč
Podpora svobody médií v Srbsku s ohledem na přístupový proces do EU	Srbsko	860 170,00 Kč
Civil Society Engaging for Citizen's Rights	Srbsko (ZÚ Bělehrad)	300 000,00 Kč
Directly - Journalists and Citizens for the Transparency of Local Self-Government	Srbsko (ZÚ Bělehrad)	220 000,00 Kč
Účast veřejnosti prostřednictvím vylepšení občanské vědy a vylepšení systému EIA	Thajsko	299 400,00 Kč
CSO Capacity Building for Migrant Advocacy	Thajsko (ZÚ Bangkok)	349 954,42 Kč
Zkvalitnění přípravy mladých novinářů na Ukrajině	Ukrajina	1 400 000,00 Kč
Smog alarm Ukrajina: Odbornost a právo v občanských kampaních na ochranu ovzduší	Ukrajina	1 591 940,00 Kč
Posílení inkluze na Ukrajině	Ukrajina	2 000 000,00 Kč
Cesta pro Ukrajinu	Ukrajina	2 500 000,00 Kč
Strengthening the position of the independent media "Vchasno" in the frontline region and creating conditions for the emergence of new free media	Ukrajina (ZÚ Kyjev)	400 000,00 Kč
Increasing the transparency of local power in the Odessa region	Ukrajina (ZÚ Kyjev)	290 000,00 Kč
MS TRANS	Ukrajina (ZÚ Kyjev)	206 726,32 Kč
Audit k projektům	Ukrajina (ZÚ Kyjev)	69 999,68 Kč
Kronika zničeného dětství	Ukrajina (ZÚ Kyjev)	496 520,00 Kč
Environmentální dopady války	Ukrajina (ZÚ Kyjev)	499 760,00 Kč
Dobrovolnické podnikání	Ukrajina (ZÚ Kyjev)	471 200,00 Kč
Údržba chodu ukrajinských médií	Ukrajina (ZÚ Kyjev)	500 000,00 Kč
Institucionální podpora ukrajinských médií	Ukrajina (ZÚ Kyjev)	479 400,00 Kč
Nevyřčené příběhy války	Ukrajina (ZÚ Kyjev)	490 000,00 Kč
Cherson: Odpovědi na výzvy	Ukrajina (ZÚ Kyjev)	320 000,00 Kč
Vnitřní migrace	Ukrajina (ZÚ Kyjev)	500 000,00 Kč
Medium Qırım	Ukrajina (ZÚ Kyjev)	430 000,00 Kč
Podpora vítězství	Ukrajina (ZÚ Kyjev)	500 000,00 Kč
Noviny Mig v boji	Ukrajina (ZÚ Kyjev)	440 000,00 Kč
Severodoněck žije	Ukrajina (ZÚ Kyjev)	204 685,00 Kč
Východní projekty	Ukrajina (ZÚ Kyjev)	183 832,00 Kč
Poválečná rekonstrukce a obnova Ukrajiny	Ukrajina (ZÚ Kyjev)	477 802,00 Kč
Podpora obětí násilí	Ukrajina (ZÚ Kyjev)	486 843,00 Kč
DemTech	Vietnam	1 440 712,00 Kč
Podpora lidských práv skrze expertní spolupráci s Ministerstvem vnitřní bezpečnosti Vietnamu	Vietnam	1 510 586,00 Kč
Capacity Building for local civil society organisations in monitoring environmental law enforcement in mountainous areas of Nghe An province	Vietnam(ZÚ Hanoj)	250 000,00 Kč
<b>CELKEM</b>		<b>63 303 536,46</b>

## Projekty humanitární pomoci v roce 2022

v Kč

Název projektu	Cílová země	Výdaje
Dodávka traumasetů (ČČK)	Ukrajina	3 651 175,00 Kč
Podpora konfliktem postiženého obyvatelstva (Iniciativa E+)	Ukrajina	5 000 000,00 Kč
Podpora konfliktem postiženého obyvatelstva (PLAST)	Ukrajina	5 000 000,00 Kč
Nákup velkokapacitních generátorů, Dipropetrovská oblast (Kryvyj Rih, Nikopo, Marhanets), (Song born in ATO)	Ukrajina	9 093 455,00 Kč
Nákup velkokapacitních generátorů, Lvovská oblast (Lvov, Javoriv, Drogobič, Stryj), (Kryla Nadij)	Ukrajina	10 000 000,00 Kč
Zima 2022-2023: ochrana a pomoc zranitelným (oprava poničených budov, dodávky elektrocentrál a vyhřívaců do nemocnic), (Iniciativa E+)	Ukrajina	10 000 000,00 Kč
Válka a zima: pomoc Ukrajincům přežít (IAFA)	Ukrajina	10 000 000,00 Kč
Improving sustainable access to safe water, sanitation and hygiene for conflict-affected population in Luhansk and Donetsk Oblast (Člověk v tísni)	Ukrajina	5 000 000,00 Kč
Improving sustainable access to safe water, sanitation and hygiene for conflict-affected population in Luhansk and Donetsk Oblast (Člověk v tísni)	Ukrajina	5 000 000,00 Kč
Poskytování integrované urgentní zdravotní péče a podpora sektoru veřejného zdraví prostřednictvím budování kapacit v regionech postižených konfliktem podél kontaktní linie, Doněcká a Luhanská oblast (Magna ČR)	Ukrajina	5 000 000,00 Kč
Poskytování integrované urgentní zdravotní péče a podpora sektoru veřejného zdraví prostřednictvím budování kapacit v regionech postižených konfliktem podél kontaktní linie, Doněcká a Luhanská oblast (Magna ČR)	Ukrajina	5 000 000,00 Kč
Pomoc vnitřně přesídleným osobám v Zakarpatské oblasti (Charita ČR)	Ukrajina	20 000 000,00 Kč
Podpora v nouzi pro vnitřně vysídlené osoby ve Lvovské oblasti (Charita ČR)	Ukrajina	10 000 000,00 Kč
Podpora IDPs v Zakarpatské oblasti Ukrajiny s důrazem na sociálně slabé a vyloučené osoby (Diakonie ČCE)	Ukrajina	6 450 000,00 Kč
Posílení kapacit Ukrajinského červeného kříže pro poskytování zdravotní péče raněným a nemocným a pomoci zranitelným skupinám osob v souvislosti s probíhajícím ozbrojeným konfliktem a jeho následky (ČČK)	Ukrajina	10 000 000,00 Kč
Zdravotnické vybavení pro Ukrajinský červený kříž (ČČK)	Ukrajina	10 000 000,00 Kč
Renovace operačních sálů, Lvovská regionální nemocnice (MZ Liberec)	Ukrajina	4 239 000,00 Kč
Renovace jednotky urgentní a intenzivní péče, Lvovská multidisciplinární klinická nemocnice urgentní a intenzivní péče (Linnet)	Ukrajina	4 947 500,00 Kč
peněžní příspěvek na UNFPA Výzvu pro Ukrajinu (UNFPA)	Ukrajina	5 000 000,00 Kč
peněžní příspěvek EIB do fondu Eastern Partnership Technical Assistance Trust Fund (EIB)	Ukrajina	10 000 000,00 Kč
Ukrajinská iniciativa "Obilí z Ukrajiny" (WFP)	Ukrajina	8 000 000,00 Kč
Develop and Test training and monitoring tools for Humanitarian Assistance in Odesa/Ukraine (Partnership for Transparency Europe)	Ukrajina	1 600 000,00 Kč
Zajištění okamžitých potřeb nejzranitelnějších uprchlíků (ADRA)	Moldavsko	10 000 000,00 Kč
Dodávka zdravotnického vybavení pro Klinikou nemocnici v Kišíněvě (IMSP)	Moldavsko	10 000 000,00 Kč
Dodávka zdravotnických postelí pro Klinikou nemocnici v Kišíněvě (IMSP)	Moldavsko	10 000 000,00 Kč
Podpora extrémně zranitelným domácnostem zajištění přístupu k potravinám, zdraví, přístřeší, vzdělávání, vodě a hygieně, elektřině a zdrojům tepla v původně těžko dostupných oblastech provincie Maydan Wardak (Člověk v tísni)	Afghánistán	7 000 000,00 Kč
Humanitární podpora rohinských uprchlíků a hostitelské komunity s cílem zlepšit jejich životní úroveň a vybudovat mírové soužití v oblasti Cox's Bazar (Diakonie ČCE)	Bangladéš	5 000 000,00 Kč
Rekonstrukce školky v obci Lidice	Brazílie	329 997,07 Kč
Odolnost a adaptabilita v suchem zasažené zóně Borana (CARE ČR)	Etiopie	2 500 000,00 Kč
Přístup k vodě a hygieně pro vnitřně vysídlené osoby, navrátilce a hostitelskou komunitu za pomoci inovativních solárních systémů, 3. fáze, East Hararge (CARE ČR)	Etiopie	5 000 000,00 Kč
Krizová intervence pro konfliktem zasaženou populaci regionu Afar (ADRA)	Etiopie	5 000 000,00 Kč
Urgentní pomoc konfliktem postiženým obyvatelům státu Tigray (Concern Worldwide)	Etiopie	5 000 000,00 Kč
MEDEVAC 2022	Ghana, Libanon, Gruzie, Senegal, Jordánsko, Zambie	1 154 919,44 Kč
Providing access to quality education and psychosocial services for conflict affected children in northern Iraq (Člověk v tísni)	Irák	5 000 000,00 Kč
Posílení přístupu k nezávadné vodě, sanitaci a hygieně pro zranitelné komunity v okrese Al Hamdaniya (CARE ČR)	Irák	5 000 000,00 Kč
Příspěvek na humanitární aktivity (ICRC)	Jemen	5 000 000,00 Kč
Potravinové zabezpečení křehkých zemí (WFP)	Jemen, Burkina Faso, Etiopie	10 000 000,00 Kč
Zlepšení psychosociální situace a odolnosti uprchlíků a hostitelské komunity ve městě Zarqa (Diakonie ČCE)	Jordánsko	5 000 000,00 Kč
Posilování obyvatelstva a budování systému včasného varování, fáze 3 (Člověk v tísni)	Kambodža	2 500 000,00 Kč
Pomoc zranitelným uprchlíkům z Venezuely (Solo X Hoy)	Kolumbie	880 299,92 Kč
Komplexní podpora nejzranitelnějších domácností syrské a hostitelské komunity (Diakonie ČCE)	Libanon	5 000 000,00 Kč
8/2022-05 HP dotace (ADRA)	Mali	5 000 000,00 Kč
Addressing the urgent education needs of conflict-affected children in Kachin State (Člověk v tísni)	Myanmar	4 950 000,00 Kč
Posílení odolnosti krizi zasažených komunit v Arakanském státě (Diakonie ČCE)	Myanmar	5 000 000,00 Kč
Pomoc obyvatelstvu postiženému konfliktem (GSMF)	Myanmar	2 999 999,83 Kč
Pomoc obyvatelstvu postiženému konfliktem (NECF)	Myanmar	1 999 973,95 Kč
Projekt na podporu snižování rizika katastrof (CSRC)	Nepál	4 000 000,00 Kč
převrava HP	Sierra Leone	139 729,77 Kč
Příspěvek na opojněné krize v Africe (CERF)	Subsaharská Afrika	4 693 000,00 Kč
Potravinové zabezpečení (WFP)	Súdán	10 000 000,00 Kč
Innovative technological solutions for climate resilience in Western Province (Charita ČR)	Zambie	2 500 000,00 Kč
Tackling food insecurity and malnutrition by promoting nutrition-dense crops in Meheba and Mayukwayukwa Refugee Settlements (Charita ČR)	Zambie	5 000 000,00 Kč
Increasing resilience of climate change-affected communities in Western Zambia via targeted nutrition and food security supporto (Člověk v tísni)	Zambie	5 000 000,00 Kč
Podpora snižování rizika katastrof (UNDRR)		5 000 000,00 Kč
Příspěvek na aktivity ke snižování rizika katastrof (IFRC-DREF)		2 500 000,00 Kč
<b>CELKEM</b>		<b>321 129 049,98 Kč</b>

**Seznam příspěvků mezinárodním organizacím a peněžní dary vybraným institucím do zahraničí plánovaných pro rok 2022**

a) Seznam příspěvků mezinárodním organizacím		
Název organizace	Zkratka organizace	Výše úhrady v Kč
Evropské centrum excelence pro civilní řešení krizí	COE	487 988,00
Evropský mírový nástroj - Minimum deposit	EPF	3 563 364,43
Evropský mírový nástroj - rozpočet 2022	EPF	115 673 494,01
Evropský mírový nástroj - rozpočet 2022	EPF	26 234 698,36
Evropský mírový nástroj - rozpočet 2022	EPF	16 663 683,96
Evropský mírový nástroj - rozpočet 2022	EPF	2 146 483,39
Evropský mírový nástroj - rozpočet 2022	EPF	23 098 356,70
Evropský mírový nástroj - rozpočet 2023	EPF	203 761 610,85
Evropský mírový nástroj - voj. operace - 1.splátka 2022	EPF	16 015 268,00
Evropský mírový nástroj - voj. operace - 2.splátka 2022	EPF	16 021 103,05
Institut bezpečnostních studií EU	EUISS	726 676,87
Institut bezpečnostních studií EU r. 2023	EUISS	1 141 444,64
Konferenční náklady do JCG 1. čtvrt. 2022	JCG	20 085,84
Konferenční náklady do JCG 2. čtvrt. 2022	JCG	16 637,32
Konferenční náklady do JCG 3. čtvrt. 2022	JCG	16 455,16
Konferenční náklady do JCG 4. čtvrt. 2021	JCG	30 532,36
Konferenční náklady do OSCC 1. čtvrt. 2022	OSCC	19 602,00
Konferenční náklady do OSCC 2. čtvrt. 2022	OSCC	15 848,35
Konferenční náklady do OSCC 3. čtvrt. 2022	OSCC	15 662,89
Konferenční náklady do OSCC 4. čtvrt. 2021	OSCC	25 321,03
Mezinárodní aliance pro připomínání holocaustu	ITF/ IHRA	741 060,00
Mezinárodní organizace práce	ILO	29 465 435,30
Mezinárodní organizace pro atomovou energii MAAE r. 2023	IAEA	27 653 160,03
Mezinárodní organizace pro atomovou energii MAAE r. 2023	IAEA	4 238 128,18
Mezinárodní organizace pro atomovou energii MAAE/Costs	IAEA	196 146,78
Mezinárodní organizace pro atomovou energii MAAE/TCF r. 2023	IAEA	7 376 862,32
Mezinárodní poznávací/ vyšetřovací komise	IHFFC	5 215,88
Mezinárodní residuální mechanismus pro trestní tribunály	IRMCT	4 295 669,23
Mezinárodní telekomunikační unie	ITU	7 892 760,00
Mezinárodní trestní soud	ICC	24 340 659,14
Mezinárodní tribunál pro mořské právo r. 2023	ITLOS	1 240 033,72
Mezinárodní úřad pro výstavnictví	BIE	474 278,40
Mezinárodní visegrádský fond	IVF	61 755 000,00
Mezinárodní výbor Červeného kříže	ICRC	19 535 718,48
MINURSO příspěvek do mise Západní Sahara 1-6 /22	MINURSO	1 294 267,64
MINURSO příspěvek do mise Západní Sahara 11/22-6/23	MINURSO	2 071 011,18
MINURSO příspěvek do mise Západní Sahara 7-10/22	MINURSO	928 186,99
MINUSCA mírová mise OSN ve Středoafričké rep. 11/22-6/23	MINUSCA	33 724 496,82
MINUSCA mírová mise OSN ve Středoafričké rep. 1-6/22	MINUSCA	25 095 652,43
MINUSCA mírová mise OSN ve Středoafričké rep. 7-11/2022	MINUSCA	19 960 366,47
MINUSMA příspěvek do mise EU v Mali 1-6/22	MINUSMA	28 340 727,78
MINUSMA příspěvek do mise EU v Mali 7/22-6/23	MINUSMA	58 856 914,98
MONUSCO příspěvek do mise OSN v Dem. Rep. Kongo 1-6/22	MONUSCO	24 965 409,80
MONUSCO příspěvek do mise OSN v Dem. Rep. Kongo 7-20.12/2022	MONUSCO	20 575 456,10
Nástroj finanční pomoci uprchlíkům v Turecku 3Q/22	FRIT	24 126 041,21
Nástroj finanční pomoci uprchlíkům v Turecku 4Q/22	FRIT	24 055 843,22
OBSE - Speciální monitorovací mise pro Ukrajinu	OSCE/SMM	2 339 455,95
OBSE - Speciální monitorovací mise pro Ukrajinu	OSCE/SMM	4 638 727,28
OBSE - Speciální monitorovací mise pro Ukrajinu	OSCE/SMM	93 767,22
OECD - penzijní a rezervní fond r. 2022	OECD	7 853 988,80
OECD - rozpočet + programy na r. 2022	OECD	75 016 083,40
OECD - rozpočet + programy na r. 2022 (dodatečně vyměřená platba)	OECD	1 212,28
OECD - rozpočet + programy na r. 2022 TALIS	OECD	844 818,41
Organizace OSN pro průmyslový rozvoj	UNIDO	8 970 580,70
Organizace pro bezpečnost a spolupráci v Evropě 1. splátka r. 2022	OSCE	8 078 487,87
Organizace pro bezpečnost a spolupráci v Evropě 2. splátka r. 2022	OSCE	8 288 083,22
Organizace pro zákaz chemických zbraní	OPCW	5 792 000,07



OSN - informační centrum v Praze	UNI	500 000,00
OSN - příspěvek do řádného rozpočtu	UN	216 019 139,00
Ottawská úmluva - zákaz protipěchotních min	APLC	96 245,31
Příspěvek pro Mezinárodní organizaci Frankofonie	IOF	284 521,40
Rada Evropy - Benátská komise r. 2022	CE	1 387 468,80
Rada Evropy - Benátská komise r. 2022 - doplatek za RU	CE	74 090,18
Rada Evropy - mimořádný rozpočet r. 2022	CE	979 578,96
Rada Evropy - mimořádný rozpočet r. 2022 - doplatek za RU	CE	139 020,94
Rada Evropy - Penzijní fond	CE	8 999 857,62
Rada Evropy - Penzijní fond 2022 - doplatek za RU	CE	715 925,75
Rada Evropy - Platba penze daňových rezidentů r. 2022	CE	32 114,58
Rada Evropy - Platba penze daňových rezidentů r. 2023	CE	94 941,00
Rada Evropy - řádný rozpočet 2022 - 2. část	CE	40 535 018,38
Rada Evropy - řádný rozpočet 2022 - doplatek za RU	CE	6 520 059,95
Rada Evropy - řádný rozpočet 2022 1. část	CE	26 359 149,96
Rada pro regionální spolupráci	RCC	868 074,94
Severoatlantická aliance	NATO	24 292 000,00
Severoatlantická aliance - 2. část 2022	NATO	32 803 856,05
Severoatlantická aliance - 2. část 2022 - doplatek	NATO	12 801 457,02
Severoatlantická aliance - penze 2019 doplatek	NATO	53 640,97
Severoatlantická aliance - penze 2020 doplatek	NATO	69 284,94
Severoatlantická aliance - penze 2021/2022	NATO	11 770 623,25
Severoatlantická aliance - penze 2022 po revizi	NATO	1 790 832,10
Severoatlantická aliance 1. část 2022	NATO	29 837 590,48
Stálý rozhodčí soud	PCA	164 737,64
Středoevropská iniciativa r. 2022	CEI	586 919,52
Středoevropská iniciativa r. 2023	CEI	1 145 037,50
Světová organizace pro obchod	GATT/WTO	32 741 803,21
Světová poštovní unie	UPU	5 398 350,00
Světová zdravotnická organizace	WHO	17 453 690,32
Světová zdravotnická organizace	WHO	16 010 108,40
Úmluva o kazetové municí	CCM	97 297,63
Úmluva o kazetové municí	CCM	43 670,03
Úmluva o některých konvenčních zbraních r. 2022	CCW	44 526,30
Úmluva o některých konvenčních zbraních r. 2023	CCW	119 071,16
Úmluva o úplném zákazu jaderných zkoušek	CTBTO	4 125 548,15
Úmluva o úplném zákazu jaderných zkoušek	CTBTO	4 518 263,76
Úmluva o zákazu biologických zbraní	BWC	13 422,68
Úmluva o zákazu biologických zbraní r. 2022	BWC	86 459,31
UNAMID příspěvek do mise OSN a Africké unie v Dárfúru 1 - 6/22	UNAMID	1 765 147,12
UNDOF příspěvek do mise OSN pro uvolňování napětí 1 - 6/22	UNDOF	1 419 158,68
UNDOF příspěvek do mise OSN pro uvolňování napětí 7-12/22	UNDOF	1 509 149,19
UNESCO Fond kulturního a přírodního dědictví	WHF	258 414,98
UNESCO Fond nehmotného kulturního dědictví	ICH	258 414,98
UNESCO roční členství r. 2023	UNESCO	11 641 333,70
UNESCO, roční členství	UNESCO	13 847 440,83
UNESCO, roční členství	UNESCO	11 827 527,59
UNFICYP ozbrojené síly OSN na Kypru	UNFICYP	670 236,34
UNFICYP ozbrojené síly OSN na Kypru 7/22-1/23	UNFICYP	863 410,67
UNIFIL prozatímní jednotky OSN v Libanonu 1-6/22	UNIFIL	11 317 488,53
UNIFIL prozatímní jednotky OSN v Libanonu 7-8/22	UNIFIL	3 547 289,46
UNIFIL prozatímní jednotky OSN v Libanonu 9/22-6/23	UNIFIL	21 432 698,63
UNISFA prozatímní bezp. síly OSN pro oblast Abyei 11/22-6/23	UNISFA	8 157 101,27
UNISFA prozatímní bezp. síly OSN pro oblast Abyei 12/21	UNISFA	468 603,96
UNISFA prozatímní bezp. síly OSN pro oblast Abyei 1-5/22	UNISFA	4 735 819,63
UNISFA prozatímní bezp. síly OSN pro oblast Abyei 5-6/22	UNISFA	1 640 408,49
UNISFA prozatímní bezp. síly OSN pro oblast Abyei 7-11/2022	UNISFA	4 943 321,21
UNMIK příspěvek do mise Kosovo 1 - 6/22	UNMIK	889 050,04
UNMIK příspěvek do mise Kosovo 7/22-6/23	UNMIK	1 976 093,34
UNMISS mírová mise OSN v Jižním Súdánu 1-3/22	UNMISS	11 085 389,20
UNMISS mírová mise OSN v Jižním Súdánu 3-6/22	UNMISS	16 371 674,98
UNMISS mírová mise OSN v Jižním Súdánu 7/22-3/23	UNMISS	40 359 952,60
UNSOS podpůrný úřad OSN v Somálsku 1-3/22	UNSOS	6 161 951,09
UNSOS podpůrný úřad OSN v Somálsku 4-6/22	UNSOS	6 561 852,46
UNSOS podpůrný úřad OSN v Somálsku 7/22-3/23	UNSOS	18 449 432,10
Wassenaarské ujednání	Wassenaar	230 208,34
<b>Příspěvky mezinárodním organizacím celkem za rok 2022</b>		<b>1 702 777 991,09</b>

## Seznam příspěvků mezinárodním organizacím a peněžní dary vybraným institucím do zahraničí

b) Seznam peněžních darů vybraným institucím do zahraničí		
Název organizace	Zkratka organizace	Částka v Kč
Antena M		100 000,00
Arms Trade Treaty - Smlouva o obchodu se zbraněmi	ATT	300 000,00
Asia-Europe Foundation	ASEF	1 000 000,00
Dar Václava Havla	RE	737 610,00
Evropská nadace pro demokracii	EED	800 000,00
Fond Lifeline	Lifeline	500 000,00
Fond na budování míru	PBF	500 000,00
Fond pro humanitární právo	HLC	150 000,00
Freedom Online Coalizion - Digital Defenders Partnership	FOC-DDP	400 000,00
Global Media Defence Fund	G MDF	300 000,00
Human Rights House Foundation	HRHF	275 000,00
Institut für die Wissenschaften von Menschen	IWM	1 233 400,00
International Trust Fund - Mezinárodní světecký fond	ITF	300 000,00
Mezinárodní agentura pro atomovou energii	IAEA	2 500 000,00
Mezinárodní akademie pro boj proti terorismu		1 000 000,00
Mezinárodní komise pro zmizelé osoby	ICMP	150 000,00
Mezinárodní telekomunikační unie	ITU	500 000,00
Mezinárodní trestní soud	ICC	500 000,00
Mezinárodní, nestranný a nezávislý mechanismus na pomoc vyšetřování a stíhání těch, kteří jsou odpovědní za nejzávažnější zločiny podle mezinárodního práva spáchané v Sýrii od března 2011	ICC	200 000,00
Mimořádné senáty kambodžských soudů	ECCC	100 000,00
Nadace Anny Lindhové	ALF	300 000,00
NATO Trust Funds GE	NATO	1 000 000,00
NATO Trust Funds MD	NATO	1 000 000,00
NATO Trust Funds UA	NATO	3 000 000,00
OBSE - Building Ukrainian Humanitarian Mine Action Capacities	OBSE	1 000 000,00
OBSE - Project on addressing and their ammunition in Bosnia and Herzegovina	OBSE	300 000,00
OBSE - Úřad pro demokratické instituce a lidská práva	OBSE - ODIHR	400 000,00
OBSE - Úřad pro demokratické instituce a lidská práva (kontaktní místo pro Romy a Senty)	OBSE - ODIHR	450 000,00
OBSE - Úřad pro demokratické instituce a lidská práva Ukrajina	OBSE - ODIHR	450 000,00
Organizace pro bezpečnost a spolupráci v Evropě	OBSE	500 000,00
Organizace pro hospodářskou spolupráci a rozvoj	OECD	2 500 000,00
Organizace pro zákaz chemických zbraní	OPCW	300 000,00
OSN - dobrovolný fond pro oběti mučení	OHCHR - oběti mučení	200 000,00
Peněžní dar pro IMSP SPITALUL CLINIC AL MINISTERULUI SĂNĂTĂȚII (Moldavsko)	IMSP	10 000 000,00
Peněžní dar pro OBSE - aktivity na Ukrajině	OBSE	2 000 000,00
Peněžní dar pro OBSE - aktivity na Ukrajině	OBSE	1 000 000,00
peněžní dar pro PUBLIC ASSOCIATION Green City Lab (Moldavsko)	PUBLIC ASSOCIATION Green City Lab	10 000 000,00
Peněžní dar pro SOS AUTISM Association (Moldavsko)	SOS AUTISM Association	10 000 000,00
Podpora euro-atlantického směřování zemí západního Balkánu		150 000,00
Podpora lidské dimenze OBSE	OBSE - lidská dimenze	300 000,00
Program OSN pro rozvoj mezinárodního práva	UN-AVL	50 000,00
Představitel OBSE pro svobodu médií	OBSE - RFoM	450 000,00
Rádio Svobodná Evropa - Jiří Dienstbier Journalism Fellowship	RFE/RL JDFJ	800 000,00
Rádio Svobodná Evropa - Václav Havel Journalism Fellowship	RFE/RL VHJF	1 200 000,00
RE - Akční plán na ochranu zranitelných osob v kontextu migrace a azylu	RE	400 000,00
RE - Akční plán pro Gruzii (světecký fond)	RE	400 000,00
RE - Akční plán pro Ukrajinu (světecký fond)	RE	500 000,00
RE - Benátská komise	RE	100 000,00
Residuální Zvláštní soud pro Sierra Leone	RSCSL	100 000,00
Rozvojová banka RE	CEB	700 000,00
Sekretariát Unie pro Středomoří	UfM	50 000,00
Světecký fond pro děti	TFV=ICC	500 000,00
Univerzita v Los Angeles	UCLA	7 500 000,00
Úmluva o zákazu použití, skladování, výroby a přesunu protipěchotních min a o jejich zničení (Ottawská úmluva)	APLC	150 000,00
UN Media Support Unit	UN MSU	300 000,00
UN Women	UN Women	400 000,00
Úřad vysoké komisařky pro lidská práva	OHCHR	2 000 000,00
Úřad vysoké komisařky pro lidská práva	OHCHR - emergency response	500 000,00
Úřad vysoké komisařky pro lidská práva - Bělorusko	OHCHR - Bělorusko	300 000,00
Úřad vysoké komisařky pro lidská práva - Guidelines on implementation of the right to participate in public affairs	OHCHR - Guidelines	300 000,00
Úřad vysoké komisařky pro lidská práva - podvýbor pro prevenci mučení	OHCHR - prevence mučení	200 000,00
Úřad vysoké komisařky pro lidská práva - svoboda shromažďování	OHCHR - svoboda shromažďování	300 000,00
Úřad vysoké komisařky pro lidská práva - Venezuela	OHCHR - Venezuela	300 000,00
Ústav OSN pro výzkum odzbrojení		300 000,00
Zvláštní tribunál pro Libanon	STL	150 000,00
Global Partnership on Artificial Intelligence	GPAI	1 318 568,89
<b>Peněžní dary vybraným institucím do zahraničí celkem</b>		<b>75 664 578,89</b>

Příspěvky mezinárodním organizacím a peněžní dary vybraným institucím do zahraničí celkem

1 778 442 569,98

## Hodnocení poskytnutých peněžních darů v roce 2022

Název organizace/projektu	Vlastní hodnocení účelnosti poskytnutého daru
OSN – Úřad vysoké komisařky pro lidská práva Office of the United Nations High Commissioner for Human Rights	Obdobně jako v předchozím roce dar přispěl ke zviditelnění ČR jako donora lidskoprávních aktivit OSN. Je současně naplněním závazku, který ČR přijala v rámci své kandidatury na členství v RLP pro období 2022 - 2023. Tento příspěvek je koncipován jako účelově nevázaný, což OHCHR umožňuje jeho využití dle aktuálních potřeb a tím přispívá k udržitelnosti jeho financování.
OSN - Úřad vysoké komisařky pro lidská práva Office of the United Nations High Commissioner for Human Rights - Promoting and Protecting HRs in Venezuela	Dar přispěl k naplňování činností OHCHR na podporu lidských práv ve Venezuele, což je pro ČR dlouhodobě sledované téma. Vzhledem k úzké skupině donorů je příspěvek ČR viditelný. Je konkrétním promítnutím zájmu ČR o situaci LP v této zemi a snah o její zlepšení. OHCHR bilaterálně ocenilo podporu ze strany ČR a zájem o aktivity OHCHR v zemi.
OSN - Úřad vysoké komisařky pro lidská práva Office of the United Nations High Commissioner for Human Rights - Promoting and Protecting HRs in Belarus	Situace lidských práv v Bělorusku je pro ČR dlouhodobě prioritně sledovanou agendou, ke které ČR aktivně na RLP vystupuje a jako člen EU předkládá dvě rezoluce. Dar přispěl k naplňování činností svěřených OHCHR těmito rezolucemi, a to jednak k naplňování robustního mandátu Vysokého komisaře k vyšetřování porušování lidských práv v Bělorusku v kontextu prezidentských voleb v roce 2020 a v jejich návaznosti, a zároveň k poskytování podpory tradičnímu mandátu zvláštní zpravodajky monitorující situaci lidských práv v zemi.
OSN - Úřad vysoké komisařky pro lidská práva Office of the United Nations High Commissioner for Human Rights	Zvláštní zpravodaj OSN ke svobodám shromažďování a sdružování se v uplynulém roce věnoval naplňování aktualizovaného mandátu na základě rezoluce, kterou předložila ČR a která byla přijata v létě 2022 bez hlasování s dosud největší podporou kosponsorujících zemí. Zpravodaj mimo jiné pracovně navštívil Brazílii, Mexiko a Ugandu. Vydal odborné zprávy pro VS OSN a RLP a řešil 128 individuálních případů.
OSN – Úřad vysoké komisařky pro lidská práva Office of the United Nations High Commissioner for Human Rights – Guidelines on implementation of the right to participate in public affairs	Dar přispěl k propagaci a šíření vodítek OSN k efektivnímu naplňování práva na participaci na veřejných a politických záležitostech, což je úkol OHCHR vyplývající z rezoluce 39/11, kterou předložila skupina států vedená ČR. Téma participace je vlajkovou lodí ČR v OSN, pravidelně k němu předkládá rezoluci a společná prohlášení a spolupracuje s OHCHR na jeho dalším rozpracování.
OSN - Úřad vysoké komisařky pro lidská práva (Podvýbor pro prevenci mučení) Office of the United Nations High Commissioner for Human Rights (Subcommittee on Prevention of Torture)	Jedná se o tradiční dar ČR, jehož výše je spíše symbolická. Jelikož je skupina donorů poměrně malá, příspěvek je i při své výši viditelný.
OSN – Dobrovolný fond pro oběti mučení United Nations Voluntary Fund for Victims of Torture	Jedná se o tradiční dar ČR, jehož výše je spíše symbolická. ČR patří k menším donorům.
Rada Evropy - Akční plán na ochranu zranitelných osob v kontextu migrace a azylu Council of Europe	Dar byl velmi pozitivně hodnocen ze strany RE a sloužil k naplnění akčního plánu (AP). Implementace a priority AP v roce 2022 byly do značné míry ovlivněny migrační situací po vpadu RU vojsk na UA. Co se týče propagace, dárcovská smlouva byla podepsána se zástupcem generální tajemnice, příslušná TZ s fotkami byla na webu RE a SM Štrasburk.
Rada Evropy - Akční plán pro Gruzii (svěenecký fond) Council of Europe	Dar byl velmi pozitivně hodnocen ze strany RE a GE a sloužil k naplnění daného akčního plánu, tedy zejména na podporu demokratických reforem a zavádění standardů Rady Evropy v zemi. Co se týče propagace, dárcovská smlouva byla podepsána se zástupcem generální tajemnice, příslušná TZ s fotkami byla na webu RE a SM Štrasburk.
Rada Evropy - Akční plán pro Ukrajinu (svěenecký fond) Council of Europe	Dar byl velmi pozitivně hodnocen ze strany RE a UA a sloužil k naplnění daného akčního plánu, tedy zejména na podporu demokratických reforem a zavádění standardů Rady Evropy v zemi. V roce 2022 Výbor ministrů schválil revizi tohoto akčního plánu s cílem nasměrovat expertizu RE k okamžitým potřebám UA zasaženým brutální RU agresi. Co se týče propagace, dárcovská smlouva byla podepsána se zástupcem generální tajemnice, příslušná TZ s fotkami byla na webu RE a SM Štrasburk.
Evropská nadace pro demokracii European Endowment for Democracy	EED je díky svému nastavení schopno fungovat velmi flexibilně a CZ dar napomáhá této činnosti. Potřebnost flexibilního nástroje reagujícího okamžitě na aktuální potřeby se v turbulentním roce 2022 ukázal jako nesmírně relevantní a účelný. Organizace působí synergicky s prioritami české transformační spolupráce
Fond Lifeline – Embattled NGOs Assistance Fund	ČR má z pozice členské země řídicího výboru donorů možnost účastnit se rozhodovacích procesů o výši poskytnuté asistence organizacím občanské společnosti a hlasovat o udělení advokačních grantů. Fond je tradiční součástí CZ-US vztahů a zapojení ČR je zejména v posledních letech US administrativou velmi oceňováno.
Rádio Svobodná Evropa Radio Free Europe / Radio Liberty - Jiří Dienstbier Journalism Fellowship	Podpora novinářů z prioritní oblasti transformační spolupráce, synergie s horizontální prioritou MZV v oblasti podpory nezávislých médií. Tradiční součástí CZ-US vztahů. Příspěvek je pravidelně veřejně prezentován jak prostřednictvím MZV, tak i RFE/RL.
Rádio Svobodná Evropa Radio Free Europe / Radio Liberty - Václav Havel Journalism Fellowship	Podpora novinářů z prioritní oblasti transformační spolupráce, synergie s horizontální prioritou MZV v oblasti podpory nezávislých médií. Tradiční součástí CZ-US vztahů. Příspěvek je pravidelně veřejně prezentován jak prostřednictvím MZV, tak i RFE/RL.
Human Rights House Foundation	Jedná se o zavedenou nevládní organizaci působící v mnoha zemích. Na základě žádosti realizátora byly peníze nakonec přesunuty na projekt v Arménii (také prioritní země TRANS). Spolupráce s příjemcem daru probíhá i v multilaterálním kontextu.

Freedom Online Coalition - Digital Defenders Partnership	ČR je opakovaně prezentována ve zprávách organizace jako jeden z donorů, čímž příspěvek napomáhá k šíření dobrého jména ČR. Prostředky jsou využívány k realizaci projektů v řadě zemí včetně pro ČR prioritních (mj. Ukrajina, Tchaj-wan). Tematicky je podpora svobody projevu v prostředí informačních a komunikačních technologií jednou z priorit LP politiky.
Podpora lidské dimenze Organizace pro bezpečnost a spolupráci v Evropě	Dar ČR byl využit na podporu konání lidskoprávní předsednické konference ve Varšavě na podzim 2022, jež nahradila konání Ruskem zablokovaného tradičního Implementačního jednání lidské dimenze OBSE a umožnila diskusi zástupců občanské společnosti a ochránců lidských práv se zástupci účastnických států OBSE. Na okraj tohoto jednání se díky příspěvku ČR realizovala i akce ke zjištění zprávy Moskevského mechanismu na téma porušování lidských práv v Rusku.
Organizace pro bezpečnost a spolupráci v Evropě - Úřad pro demokratické instituce a lidská práva (Kontaktní místo pro Romy a Sinty) Organization for Security and Co-operation in Europe - Office for Democratic Institutions and Human Rights	Dar byl využit na podporu aktivit v rámci projektu OBSE "Roma Youth Initiative" (konkrétně byla mj. financována stáž mladých profesionálů z řad romské komunity při ODIHR, jež má pozitivní dopady na další profesní uplatnění mladých odborníků) v souladu s prioritou podpory LP - "podpora rovnosti a nediskriminace". ODIHR dále rozpracovává např. vodítka pro státní správu a policii pro zvyšování důvěry mezi příslušníky romské komunity v jednotlivých účastnických státech OBSE. Příspěvek ČR je ze strany ODIHR opakovaně zmiňován a oceňován jak v rámci prezentačních materiálů, tak i při pořádání jednotlivých akcí, čímž přispívá k šíření dobrého jména ČR.
Organizace pro bezpečnost a spolupráci v Evropě - Úřad pro demokratické instituce a lidská práva Organization for Security and Co-operation in Europe - Office for Democratic Institutions and Human Rights (Strengthening Inclusive and Accountable Democratic Institutions in the OSCE Region)	Dar byl vynaložen na podporu aktivit v souladu s prioritou podpory LP - "podpora budování institucí právního státu". Příspěvek ČR je ze strany ODIHR opakovaně zmiňován a oceňován jak v rámci prezentačních materiálů, tak i při pořádání jednotlivých akcí, čímž přispívá k šíření dobrého jména ČR.
Představitel OBSE pro svobodu médií OSCE Representative on Freedom of the Media - Safety of Female Journalists Online	Dar přispěl RfOM mj. k realizaci akce na téma zvyšování plurality a zapojení žen - novinářek "Gender Justice: Advancing Pluralism and Free Speech for All". Příspěvek ČR je ze strany ODIHR opakovaně zmiňován a oceňován jak v rámci prezentačních materiálů, tak i při pořádání jednotlivých akcí, čímž přispívá k šíření dobrého jména ČR.
Organizace pro bezpečnost a spolupráci v Evropě - Úřad pro demokratické instituce a lidská práva (Ukraine Human Rights Monitoring Initiative)	ODIHR kontinuálně od samotného počátku ruské války proti Ukrajině monitoruje porušování mezinárodního humanitárního práva a mezinárodního práva lidských práv, mj. zveřejnil v červenci 2022 "Interim Report on reported violations of international humanitarian law and international human rights law in Ukraine", přičemž v monitoringu dále pokračuje a očekává se předložení další zprávy, k jejíž realizaci přispívá i ČR prostřednictvím svého daru.
Rada Evropy - Evropská komise pro demokracii prostřednictvím práva (Benátská komise)	Dar byl velmi pozitivně hodnocen představiteli Benátské komise. ČR je nyní součástí skupiny zemí přispívajících na pokrytí nákladů spojených s rostoucím počtem žádostí o stanoviska tohoto orgánu, která jsou založena na vysoce odborné právní expertize. Prestiž Benátské komise paradoxně přináší větší pracovní zátěž tomuto orgánu, přičemž český peněžní dar byl významný právě z hlediska udržení všech aktivit, jimiž Benátská komise přispívá k vytváření standardů právního státu a šíření povědomí o nich.
OSN - Úřad vysoké komisařky pro lidská práva - Office of the United Nations High Commissioner for Human Rights - Emergency response section	Vyšetřování mezinárodních zločinů a jiných porušení lidských práv a odpovědnost pachatelů v souvislosti s Ruskou agresí proti Ukrajině je pro ČR klíčovou prioritou. ČR v tomto ohledu aktivně na RLP vystupuje a společně se všemi ČS EU silně podporuje činnost OHCHR. Dar přispěl zejména na urgentní navýšení kapacit Monitorovací mise OSN na Ukrajině. Na základě zjištění mise OHCHR pravidelně podává zprávy na každém zasedání RLP. Dar rovněž přispěl na činnost start-up týmu zřízeného na přechodné období za účelem podpory vznikající nezávislé mezinárodní vyšetřovací komise k Ukrajině, jejíž činnost jako taková je ovšem financována z obecného rozpočtu UN a OHCHR.
TFV-ICC	ČR je jako dárcé uváděna na seznamu donorů TFV, resp. ve zprávách Světeneckého fondu. Pravidelné poskytování posiluje pozici ČR jako spolehlivého přispěvatele a aktivního podporovatele činnosti ICC. ČR informuje o jeho poskytování v relevantních vystoupeních / projevech. Informace o poskytnutí darů ICC je pravidelně rozesílána v rámci příslušných pracovních skupin Rady EU.
IIIM	ČR je díky poskytování daru uvedena ve veřejném seznamu donorů IIIM na internetových stránkách IIIM. Pravidelné poskytování posiluje pozici ČR jako spolehlivého přispěvatele a aktivního podporovatele vyšetřování nejzávažnějších zločinů spáchaných během konfliktu v Sýrii. ČR informovala o poskytnutí daru v relevantních vystoupeních / projevech.
RSCSL	ČR je díky poskytování daru uváděna v seznamu donorů ve výročních zprávách RSCSL.
STL	ČR je díky poskytování daru uváděna v seznamu donorů ve výročních zprávách STL.
ECCC	Díky finančnímu daru je ČR členem „Group of Interested States“ ECCC, která podporuje činnost ECCC, dohlíží na jejich činnost jménem donorů ECCC a schvaluje jeho rozpočet.
ICMP	ČR je díky peněžním darům uvedena v oficiálním seznamu donorů na internetových stránkách ICMP. Poskytování darů je také pravidelně uváděno v tiskových zprávách ICMP.

ICC	Poskytnutí posiluje pozici ČR jako spolehlivého přispěvatele a aktivního podporovatele činnosti ICC, zejména v souvislosti s aktuálně probíhajícími řízeními, které kladou na ICC zvýšené finanční nároky. Informace o poskytnutí darů ICC je pravidelně rozesílána v rámci příslušných pracovních skupin Rady EU.
UN-AVL	ČR je pravidelně uváděna v seznamu donorů obsaženém v každoročních zprávách Programu pro Valné shromáždění OSN.
Académie internationale de lutte contre le terrorisme (Jacqueville, Côte d'Ivoire) / Mezinárodní akademie pro boj proti terorismu (Jacqueville, Pobřeží slonoviny)	Dar nebyl realizován: zasláný příspěvek ČR neprošel mezinárodním bankovním systémem a vrátil se do státního rozpočtu.
NATO Trust Funds	V roce 2022 světecké fondy NATO nabýly z důvodu RU invaze na UA nové důležitosti. Prostředky vynaložené CZ na světecké fondy NATO v roce 2022 byly s ohledem na rychle se vyvíjející situaci plně využity, přičemž vzhledem k akutním potřebám byly při rozdělení na jednotlivé fondy částečně upřednostněny příspěvky na podporu UA. Příspěvek CZ byl využit na dodání generátorů a přístřešků na UA (4.000.000 Kč); příspěvek na GE (500 000 Kč) byl využit na prodloužení akreditace Defense Institution Building School (DIBS), akreditované přímo NATO. DIBS podporuje odborný a institucionální rozvoj struktur GE MO, podporuje společné chápání bezpečnostní politiky napříč státem a občanskou společností, a snaží se prohloubit spolupráci mezi GE bezpečnostním sektorem a NATO. V případě MD byly prostředky (500 000 Kč) alokovány na financování koordinátora pro implementaci projektů, což je pozice, kterou jak MD tak Mezinárodní sekretariát chtěli zaplnit co nejdříve, jelikož by to urychlilo implementaci projektů v MD. I díky CZ příspěvku došlo k plnému zařazení pozice, a koordinátor v únoru 2023 nastoupil na svou pozici. Dary CZ tak byly v roce 2022 vynaloženy účelově a jejich efekt se projevil velice rychle.
Organizace pro bezpečnost a spolupráci v Evropě - Project on addressing security and safety risks of illegal possession, misuse and trafficking of SALW and their ammunition in Bosnia and Herzegovina.	OBSE sehrává významnou roli při řešení problematiky ilegálního vlastnictví SALW v BA, které v této zemi představuje jedno z významných bezpečnostních rizik. Z tohoto důvodu ČR patří k dlouhodobým podporovatelům tohoto projektu, plánovaného na léta 2020 - 2024. Tato návaznost má velký význam z hlediska efektivity využití daru. V průběhu r. 2022 byla připravena rekonstrukce 10 policejních skladů SALW a podepsána smlouva se stavební firmou, která bude zakázku realizovat. Bylo pořízeno vybavení pro kynologické jednotky a probíhají aktivity na posílení kapacity domácích institucí v oblasti kynologie, systému databází pro sledování SALW a právního rámce pro likvidaci SALW. Podle dostupných informací pokračuje projekt podle stanoveného plánu, i když v některých oblastech dochází k dílčím zpožděním. Doporučujeme, aby ČR v podpoře projektu pokračovala i v r. 2023.
Organizace pro bezpečnost a spolupráci v Evropě - Building Ukrainian Humanitarian Mine Action Capacities	Vzhledem k rozsahu bojových operací na Ukrajině zatím nebyla zahájena realizace projektu. Prostředky byly alokovány na nově vytvořený Program na podporu Ukrajiny OBSE (PSU), v jehož rámci by projekt administrován měl být v budoucnu realizován. Finanční prostředky tak zatím nebyly spotřebovány. Samotné připsání prostředků na PSU mělo přínos jako výraz podpory tomuto programu a aktivit OBSE na podporu Ukrajiny. ČR na PSU v r. 2022 darovala celkem 3 mil. Kč (vedle tohoto daru byly další 2 mil. Kč uvolněny na základě usnesení vlády ČR ze dne 14.12.2022 č. 1055 a byly alokovány na projekt na rozvoj kapacit pro zvládnání chemických havárií). V podpoře PSU doporučujeme pokračovat i v r. 2023.
Balkán: podpora euro-atlantického směřování zemí západního Balkánu	Konání Bělehradského bezpečnostního fóra bylo v r. 2022 ze strany organizátorů zrušeno a neplánuje se konání této tradiční akce ani v budoucnu. Z tohoto důvodu nebyl dar ve výši 150 000 Kč vyplacen. V Bosně a Hercegovině (BA) byl vyplacen dar ve výši 150 000 Kč nevládní organizaci Humanity in Action, která se zavázala realizovat dvouletý projekt, v jehož rámci bude vydána popularizační publikace o NATO. Projekt nadále probíhá a pokračuje podle plánu. V průběhu roku 2022 se uskutečnil dvoudenní workshop autorů plánované publikace a samotné její vydání je plánováno na r. 2023. Během roku 2022 byl v BA dokončen také projekt zaměřený na informování o NATO financovaný z peněžního daru vyplaceného v r. 2021, jehož realizátorem byla nevládní organizace Nova Ideja RS 2030. Cíle projektu byly naplněny a plánované aktivity se uskutečnily v plném rozsahu. ZÚ Sarajevo ale kriticky hodnotil přístup realizátora k řízení projektu a jeho odborné kompetence. Vzhledem k probíhajícímu posílení spolupráce BA s NATO a vzniku balíčku NATO na podporu budování obranných schopností BA vyjádří MZV podporu euro-atlantickému směřování západního Balkánu prostřednictvím financování tohoto balíčku a nebude poskytovat nové prostředky na výše uvedené projekty.
OECD	Dar byl věnován na financování projektu "Advancing digital business transformation in Ukraine" zaměřeného na podporu digitalizace malých a středních ukrajinských podniků. Byl poskytnut na konci roku 2022, tedy jeho účelnost nelze ještě vyhodnotit. Lze nicméně konstatovat dosavadní velmi dobrou spolupráci se sekretariátem, mj. ke konkrétním komponentům projektu a také s ohledem na možné aktivní zapojení ČR. Projekt je Ukrajinou velmi vítán, a to i s ohledem na postupné přibližování se standardům OECD v této oblasti. Jedná se o velký projekt, financovaný většinou EU. ČR projekt ko-financuje, což nám zajišťuje vyšší viditelnost a také širší možnosti přímého zapojení do implementace.

CEB	Dar byl věnován Zelenému sociálnímu investičnímu fondu CEB zaměřenému na pomoc při urychlení přechodu členských zemí na nízkouhlíkové a klimaticky odolné ekonomiky, jehož cílovou oblastí je především pro ČR prioritní region západního Balkánu. Vzhledem k tomu, že v r. 2021 šlo o nově zřízený fond, byla ČR jedním z prvních příspěvatelek a vr. 2022 přispěla opakovaně, což posílilo náš donorský profil v návaznosti na dary v předchozích letech. Zároveň se jednalo o příspěvek k vyvážení situace, kdy z CEB profituje ČR především jako beneficent. Zástupce ČR působí rovněž aktuálně ve vysokém managementu banky (viceguvernér).
OBSE	ČR pokračovala v podpoře projektu OBSE posilujícího mechanismy reagující na bezpečnostní hrozby plynoucí z klimatické změny. Projekt cílí na země v jihovýchodní a východní Evropě, jižním Kavkaze a ve Střední Asii. Poskytnutí daru posiluje pozici ČR v ekonomické a environmentální dimenzi OBSE, jejíž výroční zasedání je ČR hostitelem a koná se v Praze. Příspěvek ČR je ze strany OBSE opakovaně zmiňován a oceňován jak v rámci prezentačních materiálů, tak i při pořádání jednotlivých akcí, čímž přispívá k šíření dobrého jména ČR.
ITU	Jedná se o nově poskytnutý dar v r. 2022.
PBF	Zaměření PBF je v souladu s dlouhodobými průřezovými prioritami ČR. Peněžní dar přispívá k zajištění dostatečného, předvídatelného a udržitelného financování preventivních opatření OSN na budování míru.
UN Women	ČR přispívá do tzv "core rozpočtu", tedy na fungování celé entity, která podporuje posílení postavení žen ve společnosti.
GMDF	Poskytnutí finančního daru GMDF napomáhá zviditelnění ČR v prioritní problematice v oblasti lidských práv i v rámci UNESCO. Fond přispívá k implementaci Akčního plánu OSN k bezpečnosti novinářů a problému beztrestnosti, finanční prostředky byly využity především na specializované podporující svobodu médií a přístup novinářů ke specializované právní pomoci. Rozpočet GMDF byl čerpán i na podporu novinářů na Ukrajině a v Afghánistánu (v rámci krizového mechanismu spuštěného v listopadu 2021). Řada z cca čtyř desítek aktuálně realizovaných projektů akcentuje genderovou rovnost, několik je specificky zaměřeno na novinářky. Rostl počet projektů prealizovaných v Africe, v oblasti Asie a Pacifiku a v arabských státech.
IAEA	Dlouhodobá podpora posilování bezpečnosti jaderné elektrárny Medzamor v Arménii, včetně dozorné infrastruktury v zemi, je v souladu s prioritami ČR, která se obecně programově zasazuje o prosazování jaderné energetiky jako velmi důležitého nízkouhlíkového zdroje. V tomto smyslu představila ČR svoji pozici k jaderné energii i v rámci priorit svého působení v Radě guvernérů MAAE (2021-2023) a tato priorita byla i součástí CZ PRES. S využíváním jaderné energie velmi úzce souvisí také adekvátní podpora vysokých standardů bezpečnosti jaderných elektráren ve světě a nezávislé dozorné infrastruktury. Bezpečnost je prioritním aspektem mírového využívání jaderné energie. ČR díky daru patří do mezi 25 příspěvatelek (vč. EU) v rámci Peaceful Uses Initiative (PUI), která je považována za hlavní mimorozpočtový nástroj financování aktivit MAAE v oblasti mírového využívání jaderné energie a ionizujícího záření. To, že do programu PUI ČR přispívá, je pozitivně hodnoceno významnými partnery. Příspěvek je určen na podporu arménského národního projektu zlepšení dozorné infrastruktury nad jadernou bezpečností. Tento víceletý projekt je součástí dlouhodobé podpory v oblasti zvyšování jaderné bezpečnosti arménské jaderné elektrárny Medzamor (ze strany ČR i dalších partnerů – EU, US), která má klíčový podíl na výrobě elektrické energie v zemi, avšak zároveň se nachází v tektonicky aktivní oblasti. V uplynulých letech proto Arménie i díky této formě podpory přistoupila k modernizaci a vylepšení jaderné elektrárny a dozorného rámce. Nelze opomenout, že při využívání těchto prostředků MAAE poskytnutých dobrovolně ČR, zapojuje MAAE odborné i jiné zdroje ČR. V daném případě tak existuje i proexportní efekt ve vztahu k Arménii, a to i s ohledem na technologickou blízkost s jadernou elektrárnou Dukovany a schopností a kapacit českého jaderného průmyslu. Dohled nad efektivním využitím poskytnutých prostředků v souladu s finančními pravidly a předpisy MAAE a nad účelností jejich vynakládání je zajišťován expertními pracovníky MAAE.
UN MSU	MSU je zdrojem informací, technické expertízy a kontaktů, které může ČR využít při budování svých kapacit v oblasti mediace. ČR je od roku 2019 členem Skupiny přátel mediace v rámci OSN.
Institut für die Wissenschaften von Menschen	IWM plní účel daru, tedy prohloubení spolupráce v oblasti humanitních a sociálních věd, stanovený v memorandu o porozumění.
Antena M	Rozhlasová stanice a zpravodajský portál Antena M přináší veřejnosti informace o EU, jejích hodnotách a fungování právního státu, zvedají témata lidských práv, násilí na ženách a boje proti korupci. Jejich práce je o to důležitější, že země se nadále propadá do hluboké politické a ústavní krize a je pod stálým tlakem protievropských sil. ZU Podgorica dar hodnotí jako velice efektivně využitý.
Fond pro humanitární právo Humanitarian Law Center	Poskytnuté finanční prostředky byly Fondem pro humanitární právo v rámci projektu RECOM využity ke zjišťování a identifikaci obětí válečných zločinů, k publikaci knihy "Camps And Other Detention Sites During The War in BH 1992–1996", k uspořádání akce "XIV Forum for Transitional Justice in post-Yugoslav Countries" v Bělehradě a k rozšiřování digitální platformy "Hlasy obětí" ( <a href="https://www.glaszrtava.org/">https://www.glaszrtava.org/</a> ), kam bylo zařazeno 302 videonahrávky a 162 písemná svědectví obětí válečných zločinů pořízená před ICTY a před soudy v Bosně a Hercegovině, v Srbsku, v Chorvatsku a v Kosovu.

## Projekty programu aktivit na podporu zdrojových a tranzitních zemí migrace v Africe v roce 2022

v Kč

Název projektu / skupiny projektů	Cílová země	Výdaje
UNDP Burkina Faso	Burkina Faso	5 000 000,00
VPD - vybavení nemocnice-medicínské plyny (pokr.z roku 2021)	Etiopie	1 965 400,00
VPD - Ghana čistička vody Kade	Ghana	4 976 797,50
LPTP - LTP	Ghana, Burkina Faso	934 153,53
WFP Food and Drug Control Benghazi	Libye	9 000 000,00
WHH Mali	Mali	5 000 000,00
Hirondelle	Mali, Niger, Burkina Faso	2 000 000,00
VPD - Maroko nemocnice	Maroko	5 800 485,00
Humanitární dotace	Niger, Etiopie	10 000 000,00
VPD - Senegal nemocnice Thies	Senegal	4 960 000,00
MLP	Senegal, Súdán, BF	1 239 540,46
VPD - Tunisko dětská nemocnice	Tunisko	7 000 000,00
VPD - Tunisko čistička odpadních vod pro jatka	Tunisko	2 485 000,00
UNICEF	Zambie	2 500 000,00
<b>CELKEM</b>		<b>62 861 376,49</b>

## Rekonstrukční program ČR v regionu Blízkého východu v roce 2022

v Kč

Název projektu / skupiny projektů	Cílová země	Výdaje
PD WHO	PAÚ	6 300 000,00
11-22OQ01 Poskytnutí záchranného vybavení do centra primární zdravotní péče Hilal a dodání nezbytného balíčku školení	Irák	470 988,54
11-22IQ02 Zvýšení kapacity školy přístavbou dalších tříd	Irák	496 985,43
VPD Erbil (MZ Liberec) 6 úhrad + 2 úhrady	Irák	10 309 832,28
VPD Bagdád (TSE)	Irák	1 500 000,00
MS ZRS Erbil	Irák	570 400,40
VPD Jordánsko (Linet)	Jordánsko	5 000 000,00
VPD Bejrút (Linet)	Libanon	5 000 000,00
VPD Baalbek	Libanon	5 000 000,00
VPD Betlém (Linet)	PAÚ	6 160 000,00
11-22SY01 Podpora komunitního centra pro mentálně postižené v Damašku	Sýrie	407 924,08
11-22SY02 Výstavba stáje pro 15 kusů mléčného skodu	Sýrie	482 049,00
11-22SY03 Obnova charitativního centra při řecké pravoslavné arcidiecézi v Aleppu	Sýrie	482 049,00
8/2022-01 HP dotace (ADRA)	Sýrie	5 000 000,00
8/2022-04 HP dotace (ADRA)	Sýrie	5 000 000,00
8/2022-14 HP dotace (Člověk v tísni)	Sýrie	5 000 000,00
8/2022-23 HP dotace (ČCK)	Sýrie	3 978 933,00
VPD Sýrie (Linet)	Sýrie	5 508 000,00
VPD Damašek (Ekomonitor)	Sýrie	10 731 821,50
MS ekonomické		667 276,26
<b>CELKEM</b>		<b>78 066 259,49</b>

**Projekty na podporu ekonomické diplomacie realizované v roce 2022  
(včetně projektů marketingových a projektů PROPEA)**

v Kč

Řešitel projektu	Název projektu PROPEA	Skutečné čerpání
GK Drážďany	Odborný česko-saský seminář k technickým textiliím v rámci 17. ročníku konference CTT	69 370,00
GK Düsseldorf	GAMESCOM 2022	306 266,84
GK Erbil	Czechia Business Day 2022	98 946,90
GK Chicago	Podpora účast českých firem na leteckém veletrhu EAA AirVenture Oshkosh 2022	65 415,42
GK Chicago	Mise do USA zacílená na elektromobilitu a autonomní řízení vozidel	144 422,69
GK Istanbul	Prezentace českých potravinářských firem na CNR Food Istanbul 2022	433 695,31
GK Los Angeles	Prezentace českých firem na veletrhu CES Las Vegas 2022	999 999,91
GK Los Angeles	Podnikatelská mise do Phoenixu se zaměřením na umělou inteligenci a MedTech	122 578,43
GK Los Angeles	Prezentace českých herních vývojářských studií na konferenci GDC 2022	369 999,82
GK Los Angeles	Prezentace českých firem na veletrhu Commercial UAV Expo v Las Vegas	297 036,11
GK Lvov	Městská hromadná doprava (západní Ukrajina)	117 603,52
GK Lvov	Česko-ukrajinské B2B fórum ve Lvově	105 707,42
GK Milán	Podnikatelská mise ACRI - Trasa III. sever IT	59 825,66
GK Milán	České pivo a technologie v Lombardii	79 998,48
GK Mnichov	Česko-bavorský Smart Region workshop	99 893,00
GK Mnichov	Česko-bavorský seminář kybernetické bezpečnosti	39 736,38
GK Mnichov	Současný český šperk	28 727,09
GK Mnichov	Česko-bavorský Smart Region – návštěva bavorských „digitálních vesnic“	25 966,32
GK New York	KosherFest 2022	84 065,00
GK New York	Czech Tech Days 2022	209 997,00
GK New York	B2B workshop pro cestovní agentury jako součást roadshow	78 545,25
GK Sao Paulo	Prezentace Česka jako destinace vhodné pro segment luxusní a zážitkové turistiky v Brazílii	356 553,85
GK Sao Paulo	Incomingová mise z Brazílie: pivovarnictví	347 630,98
GK Sao Paulo	Česká účast na veletrhu Brasil Brau	288 880,12
GK Sao Paulo	Prezentace Česka jako destinace vhodné pro segment luxusní turistiky v Brazílii	429 999,67
GK Sao Paulo	Prezentace Česka jako destinace vhodné pro incentivní a kongresovou turistiku v Brazílii	40 609,90
GK Toronto	The Buildings Show 2021	227 756,13
GK Toronto	Collision Conference 2022	139 573,68
GK Toronto	B2B seminář pro cestovní agentury jako součást roadshow do USA a Kanady	78 680,45
GK Toronto	Ontario Craft Brewers Conference & Suppliers Marketplace	260 351,86
Odbor ek. diplomacie	Health Forum Czech Republic - Africa 2022	920 755,40
SZEU Brusel	Info Day EDF, 13. 9. 2022	41 225,60
ZÚ Paříž	Stánek obranného průmyslu ČR na veletrhu Eurosatory v Paříži	1 012 832,43
ZÚ Abú Dhabí	Prezentace sklářského sektoru ČR na EXPO	314 929,00
ZÚ Abú Dhabí	Účast na veletrhu výrobců privátních značek Private Label and Licensing v Dubaji	29 453,34
ZÚ Abú Dhabí	Návštěva ministra průmyslu a obchodu na EXPO 2020 Dubaj a projekt City For The Future	284 301,18
ZÚ Abú Dhabí	Aktuální vývoj obchodního prostředí SAE a regionu GCC	487 607,28
ZÚ Abú Dhabí	Zviditelnění českého pavilónu na EXPO a podpora českých vystavovatelů na Arab Health	226 526,87
ZÚ Abú Dhabí	Setkání firem s českými velvyslanci z regionů BVA a ASIE	476 159,36
ZÚ Abú Dhabí	Podpora prodejních aktivit českých firem na DUBAI INTERNATIONAL BOAT SHOW	91 020,00
ZÚ Abú Dhabí	Český ND na EXPO 2020, podpora v oblasti vědy a výzkumu a podnikatelské mise v SAE	128 139,70
ZÚ Abú Dhabí	Účast na potravinářském veletrhu Private Label and Licensing v Dubaji	988 076,25
ZÚ Abú Dhabí	CALIDUS - incomingová mise do ČR	189 944,00
ZÚ Abuja	Incomingová mise zástupců MO Gabonu	124 549,02
ZÚ Abuja	Incomingová mise zástupců Policie a Speciálních sil Nigérie	48 100,00
ZÚ Abuja	Incomingová mise zástupců MO Gabonu	128 837,84
ZÚ Abuja	Incomingová mise zástupců ozbrojených sil Burkiny Faso a Toga	57 257,00
ZÚ Akkra	Mise zástupců zdravotnického sektoru do Pobřeží slonoviny a Ghany	893 542,71
ZÚ Akkra	Účast zástupců leteckých sil Ghany, Toga a Burkiny Faso na L-39UCG a Dnech NATO	104 852,59
ZÚ Alžír	Česko-alžírská spolupráce pro rozvoj důlního průmyslu	49 945,32
ZÚ Alžír	Rozvoj česko-alžírské spolupráce ve vodohospodářství a odpadovém hospodářství	91 646,29
ZÚ Alžír	PROPEA ke smíšené komisi v oblasti obrany a obranného průmyslu s Alžírskem v ČR	127 723,70
ZÚ Ammán	Česká účast na veletrhu obranné techniky SOFEX 2022	420 524,33
ZÚ Ammán	Veletrh SONEX/JIMEX 2022 - prezentace ČR v oblasti obnovitelných zdrojů	88 810,72
ZÚ Ankara	Cesta tureckých starostí do Česka	156 637,54
ZÚ Ankara	CZ AI meets TR AI	160 354,19
ZÚ Ankara	City For The Future (CFF) In Ankara	25 060,00
ZÚ Ankara	Podpora pronikání CZ výrobců zimního vybavení na trh v Turecku	176 833,80
ZÚ Astana	Incoming do ČR-prezentace českého rolnářství pro kazašské a kyrgyzské zemědělce	209 189,62



ZÚ Astana	Prezentace českých ekologických technologií v regionech Kyrgyzstánu	125 004,25
ZÚ Bagdád	IQDEX 2022-prezentace CZ obranného průmyslu na specializované výstavě-Bagdád 19.- 22. 3.	592 476,84
ZÚ Bagdád	Incomingová mise vrcholného představitele iráckého ministerstva vnitra	173 163,21
ZÚ Baku	Business delegace z Ázerbájdžánu na ministerskou konferenci k VP	196 807,11
ZÚ Baku	Incomingová mise z Ázerbájdžánu do ČR zaměřená na živočišnou výrobu	138 724,62
ZÚ Bangkok	Účast českých firem z obranného a bezpečnostního průmyslu na veletrhu Defense & Security	61 012,23
ZÚ Bejrút	Mise výrobců nápojů do ČR za účelem vyhledání dodavatelů techniky a obalových materiálů	103 082,68
ZÚ Bejrút	Incomingová mise libanonských dovozců zdravotnických výrobků a služeb do ČR	269 957,41
ZÚ Bejrút	Incomingová mise zástupců libanonských ozbrojených složek (LAF, GS)	97 590,63
ZÚ Bělehrad	Česká řešení pro chytrá města v regionu západního Balkánu	6 887,58
ZÚ Bělehrad	Incomingová mise na výstavu Země žitelka a B2B jednání.	72 707,35
ZÚ Bělehrad	Incomingová mise zájemců o lesní techniku na veletrh SILVA REGINA v Brně a B2B jednání.	35 543,00
ZÚ Bělehrad	Prezentace potenciálu genetiky skotu ČR	55 949,33
ZÚ Berlín	Czech - German Innovation Festival 2022	118 307,27
ZÚ Berlín	Česká expozice na jaderném veletrhu Kemtechnik 2022	239 923,00
ZÚ Berlín	České lázně a UNESCO: Great Spa Towns of Europe	143 346,50
ZÚ Berlín	Nástroje rozvoje spolupráce pro české firmy během veletrhu Medica 2022	18 685,58
ZÚ Bern	Czech-Liechtenstein Blockchain Day 2022	159 235,13
ZÚ Bogota	Prezentace českých firem z oblasti inovativního stavebnictví a designu v Kolumbii	157 189,81
ZÚ Bogota	Prezentace Česka jako atraktivní evropské destinace	209 373,66
ZÚ Bogota	Incomingová mise vedení kolumbijských hasičů do ČR	178 194,36
ZÚ Bogota	Smart cities se zaměřením na udržitelnou mobilitu pro kolumbijská města	211 893,87
ZÚ Brasílie	Akviziční cesta brazilských hasičů do ČR	115 076,00
ZÚ Bratislava	Česko-Slovenské podnikatelské fórum v Žilině	54 609,50
ZÚ Bratislava	Prezentace českého obranného a bezpečnostního průmyslu v Bratislavě	94 916,74
ZÚ Brusel	Nano Technologies 2022	75 190,77
ZÚ Brusel	Podnikatelská mise v Beneluxu Česká řešení pro chytrá města a inteligentní dopravu/Belgie	44 557,49
ZÚ Budapešť	City for the Future Budapešť 2022	243 441,52
ZÚ Buenos Aires	Turistický veletrh FIT 2021	23 000,00
ZÚ Buenos Aires	Turistický veletrh FIT 2022	147 549,64
ZÚ Buenos Aires	Incomingová mise představitelů leteckých sil Uruguaye	245 279,16
ZÚ Buenos Aires	Víceoborová podnikatelská mise do Argentiny a Uruguaye	238 860,07
ZÚ Buenos Aires	Prezentace České republiky jako destinace vhodné pro segment zážitkové turistiky	120 641,87
ZÚ Bukurešť	Rumunsko - Black Sea Defense & Aerospace – BSDA 2022 Exhibition & Conference	51 907,67
ZÚ Bukurešť	Rumunsko - kulatý stůl k e-commerce	29 954,87
ZÚ Canberra	Česká expozice na veletrhu AI-Energy v Melbourne	338 724,24
ZÚ Canberra	Podpora českých firem z oblasti zdravotnictví v Austrálii	301 778,25
ZÚ Dakar	Podnikatelská mise vedená ST MZV a HK ČR do Senegalu	164 522,04
ZÚ Dillí	Prezentace českého obranného průmyslu na veletrhu DEFEXPO 2022	461 385,04
ZÚ Dillí	Představení českých dodavatelů pro železniční a městskou kolejovou dopravu v Indii	117 347,94
ZÚ Dillí	Podnikatelská mise svazového státu Tamilnádu na MSV 2022	225 507,76
ZÚ Dublin	Prezentace českých vín v Dublinu	143 359,96
ZÚ Dublin	Incomingová mise irských pivovarníků do Žatecké chmelářské oblasti	70 532,00
ZÚ Haag	Prezentace českých Vánoc v Nizozemsku	179 064,32
ZÚ Haag	Nano Technologies 2022	54 490,77
ZÚ Haag	Podnikatelská mise českých dodavatelů do pivovarů v Nizozemsku	109 320,60
ZÚ Haag	Podnikatelská mise do Beneluxu „Česká řešení pro chytrá města a inteligentní dopravu“ - NL	45 302,81
ZÚ Hanoj	Prezentace českých firem z oblasti těžebního průmyslu na veletrhu Mining Vietnam 2022	69 355,00
ZÚ Hanoj	Prezentace českých zemědělských firem na veletrhu ILDEX 2022 v Ho Či Minově Městě	431 218,71
ZÚ Hanoj	Prezentace českých firem z oblasti zdravotnictví ve Vietnamu	129 087,44
ZÚ Helsinky	Acceleration Bootcamp pro české startupy	2 799,58
ZÚ Helsinky	Česká inovativní řešení v oblasti zdravotnických nanotechnologií	61 342,04
ZÚ Jakarta	Mise Asociace výrobců a dodavatelů zdravotnických pomůcek	225 043,94
ZÚ Jakarta	Představení čs. potenciálu v oblasti těžby a zpracování nerostných surovin v Indonésii	72 370,30
ZÚ Jakarta	Účast na veletrhu IndoDefense 2022	2 460 243,54
ZÚ Jerevan	Business delegace na konferenci „Eastern Partnership Business Forum“ (CZ PRES 2022)	140 027,46
ZÚ Jerevan	Incomingová mise na podporu vývozu českého skotu do Arménie	182 054,79
ZÚ Káhira	Prezentace českých výrobců dobývací techniky	96 730,32
ZÚ Kišinev	Účast moldavské delegace na Business fóru v rámci CZ PRES	153 194,41
ZÚ Kodaň	Smart City a City for the Future řešení pro Jutsko	39 695,76
ZÚ Kodaň	Incomingová mise po Západních a Jižních Čechách v termínu 13. - 17. září 2022	380 065,21
ZÚ Kuala Lumpur	Podpora oficiální účasti českých firem na obranném veletrhu DSA 2022 v Malajsii	89 996,88
ZÚ Kuala Lumpur	Večerní koktejly během B2B Roadshow V4 v Kuala Lumpur	120 600,17
ZÚ Kuvajt	Incomingová mise Kuvajtské národní gardy do ČR	15 656,46
ZÚ Kyjev	Identifikační mise v oblasti zdravotnictví na Ukrajinu	57 858,79
ZÚ Kyjev	Incomingová mise z Ukrajiny na ministerskou konferenci k Východnímu partnerství	158 022,00

ZÚ Kyjev	Identifikační mise v oblasti podpory strategické infrastruktury Ukrajiny	28 803,03
ZÚ Lima	Prezentace ČR jako destinace vhodné pro segment prázdninové turistiky v Peru	278 330,76
ZÚ Lisabon	Prezentace firem vývozní aliance NBC Team	40 046,94
ZÚ Londýn	Czech Wine Day 2022 in London	128 605,22
ZÚ Londýn	Czech-UK Space Commercial Day 2022	427 647,42
ZÚ Londýn	Czech Beer Day in London 2022	348 921,67
ZÚ Londýn	Mise zaměřená na tvůrce her/gaming do UK	244 707,30
ZÚ Londýn	Podpora českého designu a kreativních průmyslů v UK	127 532,92
ZÚ Lucemburk	CZ nanotechnologie v LU 2022	83 062,00
ZÚ Lucemburk	„Česká řešení pro chytrá města a inteligentní dopravu“ - Lucembursko	78 765,65
ZÚ Lusaka	Incomingová mise do ČR v oblasti kybernetické bezpečnosti	36 389,94
ZÚ Lusaka	Incomingová mise ze Zambie v sektoru zemědělství	151 263,00
ZÚ Lusaka	Mise zdravotnických firem do Zambie – follow-up Zdravotnického fóra ČR-Afrika 2022	557 572,04
ZÚ Madrid	Dny obranného průmyslu ve Španělsku	31 146,67
ZÚ Madrid	Podnikatelská mise firem z vesmírného průmyslu	151 720,47
ZÚ Madrid	Podnikatelská mise v oblasti jaderné energetiky	118 756,42
ZÚ Madrid	Prezentace firem z obranného sektoru	71 125,92
ZÚ Manila	Prezentace českých firem na veletrhu ADAS-2020	20 056,49
ZÚ Manila	Incomingová mise-Filipínský MEDIA trip do ČR	203 116,47
ZÚ Mexiko	Prezentace ČR v Latinské Americe jako destinace zážitkové turistiky	258 861,79
ZÚ Mexiko	Incomingová technologická mise z Mexika	372 605,52
ZÚ Mexiko	Prezentace ČR jako destinace vhodné pro segment incentivní a kongresové turistiky z Mexika	521 378,02
ZÚ Mexiko	Prezentace ČR v Mexiku jako destinace vhodné pro segment prázdninové turistiky	359 228,80
ZÚ Nairobi	Incomingová benchmarkingová mise Nairobi Metropolitan Services	79 812,63
ZÚ Nairobi	Prezentace českých firem v rámci semináře pro KE a UG distributory zemědělské techniky	117 788,72
ZÚ Nairobi	Zdravotnická mise do Tanzanie a Rwandy	367 161,08
ZÚ Nicosia	Matchmakingový seminář nanotechnologie na Kypru	85 064,70
ZÚ Oslo	Podnikatelská mise HK ČR doprovázející náměstkyni MPO Martinu Tauberovou do Norska	248 405,22
ZÚ Ottawa	Účast na Innovation Aerospace Forum 2022	243 022,39
ZÚ Ottawa	Účast na potravinářském veletrhu SIAL 2022	113 372,32
ZÚ Ottawa	Účast na veletrhu "Salon International Tourisme Voyages 2022 Montréal"	199 586,02
ZÚ Ottawa	Doprovodný program k podnikatelské misi ministra dopravy	201 132,10
ZÚ Paříž	Prezentace obranného průmyslu ČR delegacím zemí EU a NATO v rámci zasedání SERA v Praze	26 703,42
ZÚ Paříž	Český stánek na 73. Mezinárodním astronautickém kongresu v Paříži	399 778,22
ZÚ Paříž	Český stánek na veletrhu cestovního ruchu IFTM TOP RESA 2022 v Paříži	446 729,23
ZÚ Phnompenh	Czech Defence Industry and Aviation Day (nově: Czech-Cambodian Business Day)	19 985,29
ZÚ Podgorica	Prezentace firem- výrobců systémů a vybavení bezpečnostních a záchranných složek	124 354,52
ZÚ Priština	Mise českých firem na jednání s kosovskou energetickou společností KEK	18 766,44
ZÚ Priština	Česká řešení pro chytrá města v regionu západního Balkánu	14 370,00
ZÚ Rijád	Český pavilon na World Defense Show 6.-9.3.2022	1 606 711,80
ZÚ Rijád	Workshop českých firem v sektoru turistiky a účast na Riyadh Travel Fair 18.-20.3.2022	300 411,46
ZÚ Rijád	Roadshow českých firem v sektoru turistiky po Saúdské Arabii	353 868,78
ZÚ Řím	Mise českých dopravních firem ve spolupráci s ACRI	252 769,00
ZÚ Řím	Mise železničních firem do Itálie ve spolupráci s ACRI	120 943,64
ZÚ Řím	Podpora účasti českých firem na veletrhu Ecomondo v Římě	148 689,64
ZÚ Santiago de Chile	Incomingová mise na podporu spolupráce v oblasti umělé inteligence	341 280,56
ZÚ Santiago de Chile	Prezentace ČR jako atraktivní turistické destinace v Chile-#PlannerDestinoChequia 20-21	98 134,24
ZÚ Santiago de Chile	Incomingová mise z CL zaměřená na podporu exportu CZ pivovarnických technologií a surovin	323 298,89
ZÚ Santiago de Chile	Podnikatelská mise v těžebním průmyslu	99 996,12
ZÚ Santiago de Chile	Podpora účasti českých firem na veletrhu FIDAE 2022	468 900,77
ZÚ Santiago de Chile	Incomingová mise z Bolívie zaměřená na prezentaci letounů a obranných prostředků	115 718,00
ZÚ Sarajevo	Technologie pro chov drůbeže	67 705,99
ZÚ Sarajevo	Česká řešení pro chytrá města v regionu západního Balkánu	56 188,89
ZÚ Singapur	České podnikatelské fórum v Singapuru	446 815,19
ZÚ Skopje	Podnikatelská mise z oblasti důlního průmyslu	118 392,56
ZÚ Skopje	Podnikatelská cesta Hospodářské komory České republiky	138 198,90
ZÚ Skopje	Prezentace českých obranných firem představitelům makedonské bezpečnostní komunity	62 793,66
ZÚ Skopje	Regionální geologická konference	134 963,21
ZÚ Sofie	Český den v Sofii - obchodně-prezentační akce českých firem zaměřených na bulharský trh	185 882,00
ZÚ Sofie	Mise zástupců bulharských měst Plovdiv a Svoge z oblasti městské hromadné dopravy do ČR	106 676,12
ZÚ Sofie	Bulharsko - prezentace nabídky českých firem v obranném a bezpečnostním sektoru	123 048,83
ZÚ Soul	PROPED -Kreativní průmysl – Účast českých gamingových firem na veletrhu G-Star 2022	46 892,89
ZÚ Stockholm	Česko-švédské inovační dny	265 594,46
ZÚ Stockholm	Mise českých hemích vývojářů do Švédska	127 245,90
ZÚ Tallinn	Matchmakingový seminář pro propojení estonských a českých ICT startupů	60 843,35
ZÚ Tallinn	Podnikatelská mise Asociace obranného a bezpečnostního průmyslu do Estonska	48 667,08
ZÚ Tallinn	Podnikatelská mise Krajské hospodářské komory Moravskoslezského kraje do Estonska	59 115,21
ZÚ Taškent	Incomingová mise z Uzbekistánu na veletrh TECHAGRO	92 454,00

ZÚ Tbilisi	Podnikatelské fórum Východního partnerství/Eastern Partnership Business Forum (CZ PRES)	198 521,96
ZÚ Tel Aviv	Incomingová mise izraelských vědců v oblasti udržitelného zemědělství a boje se suchem	171 386,51
ZÚ Tel Aviv	Účast ČR na akci CYBERTECH 2022	360 016,27
ZÚ Tel Aviv	Podnikatelská mise doprovázející MPV Bartoše na veletrh Cyberweek	106 790,45
ZÚ Tirana	Podnikatelská mise Asociace výrobců a dodavatelů zdravotnických prostředků do Albánie	25 952,28
ZÚ Tirana	Česká řešení pro chytrá města v regionu západního Balkánu (incomingová mise)	97 033,76
ZÚ Tirana	Incomingová mise albánských firem z oblasti těžebního průmyslu	160 662,14
ZÚ Tokio	Veletrh XR EXPO Tokyo 2022	339 886,59
ZÚ Tokio	Veletrh World Smart Energy Week Japan	356 293,91
ZÚ Tokio	Japonská incomingová mise zaměřená na chmeláře a cestovní ruch	280 689,06
ZÚ Tokio	Propagace českého potravinářského sektoru na mezinárodním veletrhu FOODEX JAPAN 2021	535 949,73
ZÚ Tunis	Podpora účasti českých firem na veletrhu letecké a vojenské techniky IADE 2022 v Tunisku	1 193 884,09
ZÚ Tunis	Incomingová mise ONAS, CITET a CONECT v oblasti vodohospodářství a odpadního průmyslu	80 223,21
ZÚ Ulánbátar	Multioborová mise na mongolský veletrh EXPO Mongolia	74 466,69
ZÚ Varšava	Účast českých firem na stavebním veletrhu BUDMA 2022 v Poznani	55 192,18
ZÚ Varšava	Účast českých firem na odborném sympoziu Energetyka Belchatów 2022	98 012,28
ZÚ Varšava	Prezentace č. firem z oblasti civilního a vojenského zdravotnictví a systémů CBRN ochrany	30 855,76
ZÚ Vídeň	Propagace českého sklářství v Rakousku a obnova turistických aktivit Libereckého kraje	91 716,38
ZÚ Vídeň	International Procurement Seminar	103 399,80
ZÚ Vídeň	Incomingová mise z Rakouska zaměřená na inteligentní dopravní systémy	23 542,35
ZÚ Vídeň	Czech Startup Day	25 644,03
ZÚ Vílnius	: Podnikatelská mise Krajské hospodářské komory Moravskoslezského kraje do Litvy	22 405,54
ZÚ Washington	Incomingová mise americké vlády a jaderného průmyslu v Česku	56 338,03
ZÚ Washington	Incomingová mise amerických investorů do ČR pod hlavičkou ACEBA	136 118,12
ZÚ Washington	Oficiální účast na Vinexpo America / Drinks America 2022	243 107,11
ZÚ Washington	Matchmakingové fórum na okraj CBC 2022 - pivovarnictví	306 050,44
ZÚ Washington	Incomingová mise ze Severní Ameriky v oblasti pivovarnictví 2022	281 187,22
ZÚ Washington	Česká účast na Smart City Expo 2022	122 557,05
ZÚ Záhřeb	Inovativní technologie na opravy vozovek - mise chorvatských cestářských firem do ČR	10 790,46
ZÚ Záhřeb	Příležitosti v oblasti železniční dopravy v Chorvatsku - Pracovní workshop s HR partnery	27 096,89
<b>Celkem za projekty PROPED</b>		<b>45 344 057,71</b>
<b>Marketingové aktivity</b>		
GK Drážďany	Aktivizace saské klientely – produkt českého lázeňství	188 971,01
ZÚ Abú Dhabí	Propagace českého piva, vína a gastronomie	469 434,89
ZÚ Astana	Prezentace českých krmiv a veterinárních přípravků v regionech Kazachstánu	182 456,84
ZÚ Astana	Prezentace české zemědělské techniky na kazachstánských Dnech pole Jana Dala	291 637,47
ZÚ Bělehrad	Marketingový projekt na téma české pivo, české suroviny pro výrobu piva	78 099,89
ZÚ Bogota	Prezentace České republiky jako destinace vhodné pro segment zážitkové turistiky v Kolumbii	198 192,50
ZÚ Madrid	Mediální kampaň na podporu příjezdové turistiky do ČR	196 597,35
ZÚ Madrid	Tradice výroby českého skla a české Vánoce	70 628,12
ZÚ Manila	Czech Beer Night	137 030,22
ZÚ Mexiko	Propagace obnovy cestovního ruchu v ČR	549 840,00
ZÚ Ottawa	Česká vína do Kanady II	353 800,00
ZÚ Ottawa	Podpora přímé letecké linky ČR-CAN, turistické výměny a českých značek	299 990,46
ZÚ Paříž	Svátek českého piva v Paříži	99 826,08
ZÚ Peking	Marketingový projekt na propagaci českého pivovarnictví	320 724,59
ZÚ Santiago de Chile	Prezentace českých vín a destilátů na mezinárodní soutěži Catad'Or World Wine Awards	272 280,12
ZÚ Santiago de Chile	Prezentace českého piva, pivovarnických surovin a technologií v Chile	239 275,95
ZÚ Stockholm	České pivní dny ve Stockholmu	34 522,80
ZÚ Tokio	Propagace českého chmele v Japonsku	134 476,07
ZÚ Washington	St. Wenceslas' Brewfest - Svatováclavské slavnosti v Nebrasce	252 443,70
<b>Celkem za marketingové aktivity</b>		<b>4 370 228,06</b>
<b>Řešitel projektu</b>	<b>Projekty na podporu ekonomických aktivit v zahraničí (PROPEA)</b>	
GK Sao Paulo	Czech Business Support in Brazil	477 677,66
GK Šanghaj	Podpora a rozvoj podnikání českých subjektů na čínském trhu	159 756,80
ZÚ Dillí	Podpora českých firem v rámci projektu PROPEA	230 596,32
ZÚ Hanoj	Podpora vstupu českých firem na vietnamský trh	278 740,00
ZÚ Mexiko	Podpora českých firem při vstupu na mexický trh	195 009,91
ZÚ Peking	Podpora a rozvoj podnikání českých subjektů na čínském trhu	478 647,02
ZÚ Rangún	Podpora českých podnikatelů při pronikání na myanmarský trh	399 716,26
ZÚ Sarajevo	Podpora ekonomických aktivit českých společností v Bosně a Hercegovině	42 274,32
ZÚ Sofie	Podpora při vstupu na bulharský trh	99 389,34
ZÚ Tel Aviv	Podpora českých firem na izraelském trhu	51 450,56
ZÚ Tokio	Podpora českých podnikatelů při pronikání na japonský	208 759,82
ZÚ Ulánbátar	Pomoc a podpora českým podnikům při jejich obchodních aktivitách v Mongolsku	17 000,55
<b>Celkem za projekty na podporu ekonomických aktivit v zahraničí (PROPEA)</b>		<b>2 639 018,56</b>
<b>Celkem za oblast ekonomické diplomacie</b>		<b>52 353 304,33</b>

Projekty a dary zahraniční rozvojové spolupráce a související výdaje v roce 2022

Příloha č. 7

v Kč

Název projektu / skupiny projektů	Cílová země	Výdaje
<b>Projekty ZRS OSS MZV v roce 2022::</b>		
11-22AL01 Výměna oken pro úsporu energie a vyšší ekologii	Albánie	486 705,67 Kč
11-22AL02 Novorozenecké lékařské vybavení pro porodnici Koco Gliozheni	Albánie	470 725,00 Kč
11-22AO01 Chitanda - odolné zemědělské systémy	Angola	475 980,56 Kč
11-22AR01 Udržitelná energie v chudinských částech města Puerto Madryn	Argentina	239 984,58 Kč
11-22AM01 Inkluzivní zahrada pro mladé lidi s postižením	Arménie	332 000,00 Kč
11-22BY01 Zakoupení automobilu Škoda pro službu Tabita	Bělorusko	427 998,85 Kč
11-22BY02 Cesta pro všechny - podpora mobility vozíčkářů	Bělorusko	210 999,93 Kč
11-22BA01 Akce pro rozvoj a podporu obnovitelných zdrojů energie a energetickou efektivnost v municipalitě Olovo	Bosna a Hercegovina	321 974,91 Kč
11-22BA02 Revitalizace botanické zahrady Národního muzea Bosny a Hercegoviny	Bosna a Hercegovina	480 496,20 Kč
11-22BA03 Malý krok ke zdravé planetě	Bosna a Hercegovina	349 912,80 Kč
11-22BA04 Výstavba exploatačního a topného čerpadla a dalšího zařízení pro vytápění skleníků	Bosna a Hercegovina	395 989,80 Kč
11-22BR01 Modernizace porodnického oddělení Nemocnice Panny Marie Dobrého Zdraví (Hospital Nossa Senhora de Saúde)	Brazílie	494 997,20 Kč
11-22BR02 Vybudování zelenácké zahrady ve čtvrti Itaquera (Sao Paulo)	Brazílie	483 952,76 Kč
11-22ME01 Upravení parku a programy pro ohroženou mládež z vyloučené lokality Konik	Černá Hora	471 251,68 Kč
11-22EC01 Zvýšení ekonomické odolnosti 80 osob žijících v chudobě a invalidních (a jejich rodin) z okrajových čtvrtí jihu Quita prostřednictvím zavedení městského zemědělství	Ekvádor	499 918,15 Kč
11-22PH01 Projekt solární fotovoltaické elektrifikace pro domorodou horskou komunitu v Sitio Nacolcol, Botolan, Zambales	Filipíny	469 000,00 Kč
11-22GA01 Výstavba dvou školních tříd v základní škole, Okonja, Gabon	Gabon	498 787,11 Kč
11-22GH01 Malý Einstein	Ghana	464 277,83 Kč
11-22GH02 Konstrukce 5 vrtů	Ghana	386 067,30 Kč
11-22GE01 Podpora znevýhodněných rodin a komunit v regionech Guria and Samtskhe-Javakheti	Gruzie	485 990,02 Kč
11-22GE02 Sociální podnik na sušení ovoce v Rukhi	Gruzie	373 517,14 Kč
11-22ID01 Zajištění pokojného soužití lidí a divokých zvířat prostřednictvím alternativního zdroje příjmů ve formě výroby papíru a hnojiva ze sloního trusu	Indonésie	470 904,40 Kč
11-22IR01 Zdravotnické vybavení a rehabilitační pomůcky pro nové založené sanatorium pro dívky	Írán	432 491,48 Kč
11-22KH01 Podpora vzdělávání formou Blue School přístupu	Kambodža	422 999,78 Kč
11-22KH02 Vzdělávání pro všechny: zavedení standardů pro předškolní vzdělávání v odlehlejších oblastech Kambodža	Kambodža	499 999,99 Kč
11-22KH03 Zlepšení postupů sběru dešťové vody v provincii Kampong Chhnang skrze inovativní řešení mladých inženýrek v oblasti WASH	Kambodža	466 999,75 Kč
11-22KE01 Zlepšení přístupu a kvality služeb pro novorozence a matky v Joska	Keňa	489 975,62 Kč
11-22CO01 Uzavřený výrobní systém s odpadem na podporu recyklátorů	Kolumbie	479 199,93 Kč
11-22CO02 Vybudování hydratační zóny s pitnou vodou ve vzdělávacím zařízení v Cabuyaro, departament Meta	Kolumbie	442 968,27 Kč
11-22CU01 Posílení infrastruktury za účelem zvýšení zemědělské produkce na farmě El Retiro	Kuba	440 932,93 Kč
11-22KG01 Výstavba dětského hřiště pro handikepované děti se speciálními prvky, které budou splňovat zvýšené hygienické a bezpečnostní normy	Kyrgyzstán	221 995,50 Kč
11-22LA01 Posílení zemědělských klubů, skupin a zásob semen	Laos	469 999,94 Kč
11-22LB01 Záchraná zdravotnická služba Iklim	Libanon	499 997,88 Kč
11-22MW02 Školení odborných dovedností a podnikání pro marginalizovanou mládež	Malawi	431 572,20 Kč
11-22MD01 Přidaná hodnota pro udržitelné agropotravinářské podnikání v okrese Criuleni	Moldavsko	490 999,99 Kč
11-22MD02 Právo studovat za příznivých podmínek na Gymnáziu "Jaroslava Haška"	Moldavsko	500 000,00 Kč
11-22MN Medical equipment to the hospital of Binder soum	Mongolsko	393 863,10 Kč
11-22MM01 Solární systém na čerpání vody	Myanmar	401 996,29 Kč
11-22MM02 Výstavba vodních nádrží a potrubí na vodu pro obec Hriphi v městském okrsku Thantlang, Čínský stát	Myanmar	405 999,72 Kč
11-22NP01 Založení řemeslné dílny na vybavení počítačové laboratoře v Sinamangalu v Kathmandu Valle	Nepál	382 189,09 Kč
11-22PY01 Bezpečné školy v nejméně rozvinutých zemědělských oblastech	Paraguay	497 968,28 Kč
11-22PS01 Záchrana novorozenců v Palestině	PAŮ	331 827,31 Kč
11-22PS02 Vyšetřovací místnost pro vyšetření sluchu v centru Dura al Amal	PAŮ	494 977,71 Kč
11-22PE01 Voda pro život a zdraví obyvatel Amazonie postižených znečištěním ŽP, Yurimangas, Loreto	Peru	385 997,79 Kč
11-22SV01 Inovace v zemědělství, výživě a kultuře ve třech komunitách v oblasti Ciudad Delgado	Salvador	467 318,85 Kč
11-22MK01 Lůžka pro pediatrické oddělení nemocnice ve Štipu	Severní Makedonie	494 678,87 Kč
11-22MK02 DANDAN - implementace nové terapeutické metody v centrech péče o děti s poruchou autistického spektra a netypickým rozvojem	Severní Makedonie	216 957,78 Kč
11-22LO01 Poskytování nezávadné pitné vody pro 1176 marginalizovaných kmenových minoritních etnických rodin ve Východní provincii na Srí Lance	Srí Lanka	426 967,86 Kč
11-22TH01 Výstavba mateřských škol v Omkoi	Thajsko	459 999,73 Kč
11-22TN01 Solární systém čerpání vody pro zavlažování	Tunis	6 481,51 Kč
11-22UG01 Stavba nových záchodů a mytí rukou ve 3 základních školách	Uganda	414 993,45 Kč
11-22UA01 Rozvoj systému pro poskytování psychologické rehabilitace dětí a adolescentů s poruchami autistického spektra	Ukrajina	240 999,65 Kč
11-22UA02 Lékařské rehabilitační vybavení pro děti z Chersonské oblasti	Ukrajina	499 999,99 Kč
11-22VN01 Bezpečné školy pro žáky z etnických menšin	Vietnam	488 999,64 Kč
11-22ZM01 Rehabilitace staré budovy na nové kanceláře zaměstnanců a výukové prostory na Sancta Maria College of Nursing	Zambie	433 000,00 Kč
VŠ - Menděl. Uni., ČZU, VUT, ČVUT		8 988 899,00 Kč
PROGRAM ZÁRUKA ZRS v gesci NRB		30 000 000,00 Kč
<b>Projekty ZRS OSS MZV v roce 2022 - celkem :</b>		<b>62 002 716,75</b>

<b>Peněžní dary ZRS</b>		
UNDP Istanbul Trust Fund		21 200 000,00 Kč
UNV vysílání dobrovolníků		10 000 000,00 Kč
UNDP Afghánistán		20 000 000,00 Kč
UNDP New York		2 500 000,00 Kč
OECD/DAC		5 231 490,70 Kč
FAO		4 000 000,00 Kč
UNICEF - vakcíny		4 800 000,00 Kč
<b>Dary ZRS OSS MZV v roce 2022 - celkem :</b>		<b>67 731 490,70 Kč</b>
<b>Související výdaje ZRS OSS MZV v roce 2022:</b>		
Evaluace projektů ZRS, informační a osvětový program o ZRS, provoz Národního kontaktního místa dobrovolníků OSN		
EDREO Moldavsko		375 968,00 Kč
Gov Lab		383 328,00 Kč
Věra Doušová		75 000,00 Kč
Rubilina		63 600,00 Kč
4G eval		975 560,75 Kč
Evasco		529 193,50 Kč
Ing. L. Garassy		75 000,00 Kč
Jungwiertová Lucie		99 770,00 Kč
Kaufmann		46 200,00 Kč
Oriško		14 577,00 Kč
Evaluace projektů CZ PRES		974 100,80 Kč
<b>Evaluace projektů ZRS celkem</b>		<b>3 612 298,05 Kč</b>
Cestovné koordinátorů ZRS SY 27		51 031,30 Kč
Mzdy a pojištění koordinátorů ZRS SY 27		2 922 136,45 Kč
ZRS - symbol 29 ČRA - nákup materiálu	Etiopie, Gruzie, Kambodža, BaH, Zambie, Moldavsko	69 597,13 Kč
ZRS - symbol 29 ČRA - pohonné hmoty	Etiopie, Gruzie, Kambodža, BaH, Zambie, Moldavsko	25 776,00 Kč
ZRS - symbol 29 ČRA - konzultační, poradenské a právní služby	Etiopie, Gruzie, Kambodža, BaH, Zambie, Moldavsko	420 227,81 Kč
ZRS - symbol 29 ČRA - nákup služeb	Etiopie, Gruzie, Kambodža, BaH, Zambie, Moldavsko	121 653,96 Kč
ZRS - symbol 29 ČRA - cestovné	Etiopie, Gruzie, Kambodža, BaH, Zambie, Moldavsko	71 885,83 Kč
ZRS - symbol 29 ČRA - pohoštění	Etiopie, Gruzie, Kambodža, BaH, Zambie, Moldavsko	181 184,44 Kč
Symbol 27 a 29 celkem		<b>3 863 492,92 Kč</b>
Komunikace a prezentace ZRS a HP Etiopie	Etiopie	47 562,20 Kč
Komunikace a prezentace ZRS a HP Zambie	Zambie	25 801,48 Kč
Komunikace a prezentace ZRS a HP BaH	BaH	274 199,13 Kč
Komunikace a prezentace ZRS a HP Gruzie	Gruzie	197 676,61 Kč
Komunikace a prezentace ZRS a HP Kambodža	Kambodža	79 170,83 Kč
Komunikace a prezentace ZRS a HP Itálie	Itálie	55 997,14 Kč
Komunikace a prezentace ODAstat (Active 24 s.r.o.)	ČR	4 639,14 Kč
Komunikace a prezentace Mapotic	ČR	47 190,00 Kč
CyberVac	Ghana, Senegal	175 779,04 Kč
Celkem komunikace + CyberVac		908 015,57 Kč
<b>OSS MZV - Projekty a dary ZRS a související výdaje v roce 2022 - celkem</b>		<b>138 118 013,99</b>
<b>Projekty ZRS OSS ČRA v roce 2022::</b>		
Posílení kapacit a rozvoj horské služby v Bosně a Hercegovině (Horská služba ČR o.p.s.)	Bosna a Hercegovina	1 579 872,47 Kč
Zvýšení kvality života osob se zdravotním postižením v Bosně a Hercegovině (ČVT)	Bosna a Hercegovina	3 180 284,81 Kč
Podpora rozvoje nakládání s odpadem v Kantonu Sarajevo (ČVT)	Bosna a Hercegovina	11 969 691,96 Kč
Příprava projektové dokumentace pro čistírnu odpadních vod v obci Branjevo	Bosna a Hercegovina	5 005 000,00 Kč
Rekonstrukce a rozšíření úpravní pitné vody, Teslić	Bosna a Hercegovina	27 517 764,10 Kč
Technologická dodávka pro úpravnu pitné vody Stjepan Polje	Bosna a Hercegovina	574 000,00 Kč
Zavedení udržitelného systému zásobování pitnou vodou woredy Hawassa Zuriya	Etiopie	308 248,40 Kč
Zlepšení zdraví, hygieny a sanitace ve woredě Hawassa Zuriya, Sidama, Etiopie	Etiopie	7 000 000,00 Kč
Zavedení udržitelného systému zásobování pitnou vodou wored Bura, Dale a Bona Zuriya	Etiopie	17 358 036,74 Kč
Technický dozor investora u konstrukce systému zásobování pitnou vodou wored Bura, Dale a Bona Zuriya	Etiopie	707 687,89 Kč
Ochrana Awasského jezera prostřednictvím udržitelného managementu okolní krajiny	Etiopie	4 500 000,00 Kč
Arba Minch Fruit Value Chain	Etiopie	10 000 000,00 Kč
Podpora pracovních příležitostí a uplatnění mládeže v sektoru zemědělství, SNNPR, Etiopie	Etiopie	10 535 764,00 Kč
Participativní rozvoj krajiny v regionu Sidama, Etiopie II.	Etiopie	4 500 000,00 Kč
Podpora rozvoje primární zdravotní péče v Gruzii	Gruzie	10 446 270,00 Kč
Cesta domů: Rozvoj alternativních sociálních služeb pro dospělé v Gruzii	Gruzie	5 255 770,00 Kč
Udržitelný rozvoj komunit v Aragvi	Gruzie	6 859 200,00 Kč

Chov skotu v Gruzii: Směrem ke zvýšení produktivity, konkurenceschopnosti a udržitelnosti	Gruzie	1 500 000,00 Kč
Implementace nařízení REACH a CLP	Gruzie	3 899 400,00 Kč
Sanace přístavu Batumi	Gruzie	6 214 850,00 Kč
Vypracování studie dopadů: EGSIA (Environmental Gender Social Impact Assessment) a RMPS (Risk Management and Sustainability Plan) pro Program Aragvi v Gruzii	Gruzie	1 171 615,00 Kč
Expertní na SoD	Gruzie	138 413,38 Kč
Stavební dozor Briceni (I. Scutari)	Moldavsko	205 667,46 Kč
Autorský dozor stavby "Čistírna odpadních vod pro Briceni"	Moldavsko	340 455,20 Kč
Výstavba čistírny odpadních vod Briceni	Moldavsko	3 854 717,31 Kč
Rekonstrukce ČOV Hincesti - I. FS (posouzení expert J. Račák)	Moldavsko	1 421 750,00 Kč
Koncepce omezení rizik transformátorové stanice 400/110/35 kV ve Vulcănești (posouzení expert J. Pištora)	Moldavsko	279 980,00 Kč
Příprava technicko-ekonomické studie proveditelnosti pro čištění odpadních vod ve Strășeni	Moldavsko	1 415 700,00 Kč
Sanace znečištění ropnými látkami v obcích Lunga a Mărculești v Moldavsku IV	Moldavsko	1 878 050,00 Kč
Pomoc dětem s PAS a jinými genetickými poruchami v Moldavsku II	Moldavsko	4 112 061,00 Kč
Zajištění kvality a dostupnosti zdravotně sociálních služeb v Moldavsku 2019-2022	Moldavsko	3 980 400,00 Kč
Plánování komunitních služeb pomocí veřejného dialogu	Moldavsko	774 405,00 Kč
Podpora transformace a komunitních služeb pro osoby s mentálním postižením a duševním onemocněním v Moldavsku	Moldavsko	998 443,00 Kč
Posílení kapacit pro trvalé změny systému sociální péče v Moldavsku	Moldavsko	3 405 442,00 Kč
Technologie pro budoucnost – telemedicína v Moldavské domácí péči	Moldavsko	2 490 882,09 Kč
Modernizace, inovace a využití znalostí pro moldavský mlékárenský sektor (M.I.L.K)	Moldavsko	2 779 000,00 Kč
Expertní podpora pro formulaci projektu	Moldavsko	30 740,02 Kč
Zavedení oboru biomedicínského inženýrství	Kambodža	809 680,00 Kč
Péče o matky a novorozence v nově vybudovaném perinatologickém oddělení	Kambodža	10 214 960,00 Kč
České perinatologické ruce letí do Kambodži	Kambodža	7 535 599,12 Kč
Podpora zaměstnatelnosti a vzniku nových důstojných pracovních příležitostí pro osoby se zdravotním postižením v Kambodži-2022	Kambodža	3 000 000,00 Kč
Zlepšení systému WASH v provincii Kampong Chhnang	Kambodža	4 500 000,00 Kč
Rozvoj systému hodnocení kvality vzdělávání v ukrajinských regionech	Ukrajina	850 000,00 Kč
Zajištění informačního systému pro Státní službu pro kvalitu vzdělávání Ukrajiny	Ukrajina	362 854,80 Kč
Dodávka anatomických stolů pro lékařské univerzity na Ukrajině	Ukrajina	5 666 500,00 Kč
Silvopastorální systémy jako strategie trvale udržitelného zemědělství pro zvýšení životní úrovně drobných farmářů v Jižní provincii Zambie	Zambie	4 000 000,00 Kč
Zvyšování produktivity a podpora rozvoje hodnotových řetězců manga, kasavy a organických hnojiv v Západní provincii, Zambie	Zambie	4 688 544,19 Kč
Stabilizace a rozvoj obživy v reakci na klimatické změny, Jižní provincie, Zambie	Zambie	5 500 000,00 Kč
Produktivnější a odolnější farmáři v Západní provincii Zambie/Strengthening agricultural markets in Western Province, Zambia, including their resilience to climate change and increased use of agrobiodiversity as a way to improve nutrition + akvakultura+underutilized species	Zambie	6 500 000,00 Kč
Integrated Farming III	Zambie	3 000 000,00 Kč
Spoluúčast ČRA na programech Delegované spolupráce	Bosna a Hercegovina	543 518,66 Kč
Projekty delegované spolupráce		16 934 184,63 Kč
Tuzemské dotace		17 378 117,34 Kč
Trilaterální spolupráce OSS ČRA		23 552 582,86 Kč
Zapojení soukromého sektoru do ZRS		3 728 732,03 Kč
<b>Projekty ZRS OSS ČRA v roce 2022 - celkem :</b>		<b>286 954 835,46</b>
<b>Související výdaje ZRS OSS ČRA v roce 2022:</b>		
Další činnosti spojené s řízením, monitoringem, kontrolou a prezentací ZRS -ČRA		3 878 803,26 Kč
Ostatní provozní výdaje na chod ČRA		8 195 426,16 Kč
Platy a OOV pracovníků ZRS		10 502 144,00 Kč
Sociální pojištění pracovníků ZRS		2 565 692,92 Kč
Zdravotní pojištění pracovníků ZRS		935 768,23 Kč
Výdaje na FKSP pracovníků ZRS		205 727,00 Kč
<b>Související výdaje ZRS OSS ČRA v roce 2022 - celkem :</b>		<b>26 283 561,57 Kč</b>
<b>OSS ČRA - Projekty a dary ZRS a související výdaje v roce 2022 - celkem</b>		<b>313 238 397,03</b>
<b>CELKEM kap. 306 - MZV</b>		<b>451 356 411,02</b>

## Dopady opatření souvisejících s řešením epidemie COVID-19 na výdaje státního rozpočtu v roce 2022

v tis. Kč

Kapitola (kód)	Kapitola (krátký název)	Název programu/věcná náplň opatření/specifikace pomoci či výdaje	Položka rozpočtové skladby (4místný kód)	Položka rozpočtové skladby (název)	Nástroj (3místný kód)	Nástroj (název)	Skutečnost
306	MZV	Mimořádný příspěvek pro zaměstnance v karanténě / izolaci	5424	Náhrady mezd a příspěvky v době nemoci nebo karantény	000	bez nástroje	287,00
306	MZV	Pronájem dezinfekčních stojanů	5169	Nákup ostatních služeb	000	bez nástroje	108,90
306	MZV	Testování zaměstnanců MZV	5169	Nákup ostatních služeb	000	bez nástroje	14,00
306	MZV	Antigenní testy (centrální/dynamický nákup)	5139	Nákup materiálu jinde nezařazený	000	bez nástroje	265,00
<b>306</b>	<b>MZV</b>			<b>Celkem</b>			<b>674,90</b>

## Peněžní dopady válečného konfliktu na Ukrajině na hospodaření státního rozpočtu v roce 2022

Kapitola (3místný kód)	Kapitola (krátký název)	Název programu/věcná náplň opatření/specifikace pomoci či výdaje	Polozka rozpočtové skladby (4místný kód)	Polozka rozpočtové skladby (název)	Nádstroj (3místný kód)	Nádstroj (název)	Skutečnost
306	MZV		5137	Drobný dlouhodobý hmotný majetek	000	bez nástroje	147,4
306	MZV		5139	Náklup materiálu jiné než zařazený	000	bez nástroje	3 865,2
306	MZV		5156	Pohonná hmota a maziva	000	bez nástroje	5,5
306	MZV		5164	Nájemné	000	bez nástroje	70,4
306	MZV	Výdaje MZV spojené se zřízením konzulárních jednateleství ČR v Kodických, Přemyslu a Užhorodu, evakuace ZU Kyjev, GK Lvov, Jekatěrínburg a Sankt Peterburg	5169	Nákup ostatních služeb	000	bez nástroje	0,3
306	MZV		5171	Opravy a udržování	000	bez nástroje	316,9
306	MZV		5173	Cestovné	000	bez nástroje	1 335,7
306	MZV		5175	Pohodštění	000	bez nástroje	8,7
306	MZV		5362	Platby dani státnímu rozpočtu	000	bez nástroje	0,4
306	MZV	Vzájemné peněžní dary (dávavotní postele a zdravotnický materiál) prostřednictvím Českého červeného kříže, MZ Liberec, a.s. a LINET spol. s r.o. pro Ukrajinu	5194	Výdaje na věcné dary	000	bez nástroje	39 186,5
306	MZV	Humanitární dotace pro o.p.s. ČLOVĚK V TÍSNI, MAGNA ČR a ADRA - využitím pro Ukrajinu	5221	Neinvestiční transfery fondacím, ústavům a obecně prospěšným společnostem	000	bez nástroje	20 000,0
306	MZV	Humanitární dotace pro Český červený kříž s využitím pro Ukrajinu	5222	Neinvestiční transfery spolkům	000	bez nástroje	10 000,0
306	MZV	Humanitární dotace pro CHARTU ČR a Diakonii CCE s využitím pro Ukrajinu	5223	Neinvestiční transfery církvím a náboženským společnostem	000	bez nástroje	36 450,0
306	MZV	Peněžní dar pro World Food Programme ("Obilí pro Ukrajinu") a pro United Nations Population Fund - Ukrajina	5511	Neinvestiční transfery mezinárodním vládním organizacím	000	bez nástroje	13 000,0
306	MZV	Příspěvek do Evropského mírového nástroje na kapitulu "Support to Ukrainian Armed Forces"	5512	Neinvestiční transfery nadnárodními orgány	000	bez nástroje	228 148,5
306	MZV	Příspěvek do Evropského mírového nástroje na kapitulu "EU Military Assistance Mission in support of Ukraine" (EUMAM)	5512	Neinvestiční transfery nadnárodními orgány	000	bez nástroje	13 020,2
306	MZV	Peněžní dary sedmi organizacím do zahraničí s využitím pro Ukrajinu	5531	Peněžní dary do zahraničí	000	bez nástroje	41 600,0
306	MZV	Peněžní dary čtyřem organizacím do zahraničí s využitím pro Ukrajinu s účelem 223980028	5531	Peněžní dary do zahraničí	000	bez nástroje	39 093,5
306	MZV	Peněžní dar fondu EPTATF-EIB - Ukrajina	5532	Čistáti neinvestiční transfery do zahraničí	000	bez nástroje	10 741,0
306	MZV	Příspěvek do Světového fondu pro Ukrajinu v rámci rozpočtu NATO	5541	Členské příspěvky mezinárodním vládním organizacím	000	bez nástroje	24 292,0
				<b>Výdaje celkem</b>			<b>481 082,2</b>
306	MZV	Čistá ztráta na straně příjmů zohledňuje nerealizované vřizové poplatky od občanů: a) Ukrajiny v důsledku válečného konfliktu b) Ruské federace a Běloruska v důsledku uvalených sankcí EU	1361	Příjem ze správních poplatků	000	bez nástroje	-233 178,0
306	MZV			<b>Příjmy celkem</b>			<b>-233 178,0</b>



## Peněžní dopady válečného konfliktu na Ukrajině do platové oblasti na hospodaření státního rozpočtu v roce 2022

Kapitola	Konkrétní OSS/PO	Rozpočtová položka	Objem prostředků * (Skutečnost v Kč)	Přepočtený počet míst ** (Skutečnost)	Zdroj ***	Poznámka
306 - MZV	OSS MZV	5013	2 377 420,00	nedošlo k nárůstu systemizovaných míst ****)	z vlastních zdrojů MZV z RP 5013	Změna kategorizace proběhla u: ZÚ Kyjev, GK Minsk, ZÚ Moskva, ZÚ Minsk a ZÚ Kišinev

\*) Platy/OPPP - bez příslušenství

\*\*) Na dvě desetinná místa

\*\*\*) VPS, ostatní běžné výdaje, přesun z jiné kapitoly, usnesení vlády apod.

\*\*\*\*\*) v průběhu roku 2022 byly v souvislosti s válečným konfliktem na Ukrajině upraveny kategorizace zastupitelských úřadů (ZÚ) podle obtížnosti života a tím došlo k navýšení stávajícího zvláštního příplatku

## Přehled rozpočtových opatření v roce 2022

## Rozpočtová opatření v r. 2022 - z kapitoly VPS do kapitoly MZV

Poř. č.	A hlavníčka č.	Č.j. rozpočtového opatření - souhlasu MF	Výše rozpočtového opatření v Kč	Předmět rozpočtového opatření
1	1000000015	MF-10012/2022/1403	18 253 044	z VPS do MZV; vyslání občanů do míst EU, OBSE, OSN a NATO
2	1000000055	MF-10011/2022/1403	11 653 081	z VPS do MZV; vyslání občanů do míst EU, OBSE, OSN a NATO
3	1000000131	MF-14771/2022/1403	840 000	z VPS do MZV; EPSO testy; SZ EU Brusel
4	1000000132	MF-21611/2022/1403	484 465	z VPS do MZV; EPSO testy; DA
5	1000000531	MF-24113/2022/1403	1 188 365	z VPS do MZV; vyslání občanů do míst EU, OBSE, OSN a NATO
6	1000000701	MF-24878/2022/1403	20 000 000	z VPS (VVR) do MZV; Humanitární pomoc Ukrajině na výstavbu mentovaných domků. účel: 223880028
7	1000001090	MF-29416/2022/1403	5 015 924	z VPS do MZV; vyslání občanů do míst EU, OBSE, OSN a NATO
8	1000001437	MF-33107/2022/1403	1 477 828	z VPS do MZV; vyslání občanů do míst EU, OBSE
9	1000001485	MF-33923/2022/1403	32 387 698	z VPS (VVR) do MZV; platy vč. příslušenství, v tom platy: 23 849 557 Kč
10	1000001536	MF-34273/2022/1403	60 000 000	z VPS (VVR) do MZV; die UV ze dne 30.11.2022, navýšení ukazatele HP, pomoc Ukrajině. účel: 223880028
<b>Celkem</b>			<b>149 298 405 Kč</b>	

## Rozpočtová opatření v r. 2022 - z jiných kapitol do kapitoly MZV

Poř. č.	A hlavníčka č.	Č.j. rozpočtového opatření - souhlasu MF	Výše rozpočtového opatření v Kč	Předmět rozpočtového opatření
16	1000000042	MF-10543/2022/1403	10 524 000	z MO do MZV; společný nástroj financování ekonomické diplomacie
28	1000000050	MF-10465/2022/1403	7 300 000	z MV do MZV; doručování spisů (DHL)
17	1000000064	MF-11753/2022/1403	8 542 484	z MO do MZV; úhrada nákladů spojených s působením zahraničních pracovníků MO
27	1000000120	MF-12582/2022/1403	2 186 970	z MV do MZV, ÚZSI
31	1000000142	MF-12513/2022/1403	1 500 000	z MZV do MZV; Delimitační protokol o převodu agendy repatriace psychiatrických pacientů
23	1000000194	MF-18308/2022/1403	14 145	z MSp do MZV, SZ EU Brusel, jeden státní zaměstnanec
3	1000000214	MF-18829/2022/1403	15 914	z MO do MZV, SZ EU Brusel, jeden státní zaměstnanec
26	1000000251	MF-17695/2022/1403	36 520	z MV do MZV; úhrada výdajů v souvislosti se zabezpečením činnosti stýčného důstojníka na ZU Bratislava
34	1000000309	MF-18283/2022/1403	134 868	z NUKIB do MZV; zajištění výdajů spojených s pobyttem kybernetických odborníků na ZU
14	1000000354	MF-18333/2022/1403	2 094 000	z MO do MZV; působení SD NATO v Bruselu
8	1000000356	MF-18403/2022/1403	2 996 496	z MMR do MZV; náklady na zahraniční zastoupení agentury CzechTourism
4	1000000357	MF-19392/2022/1403	1 026 536	z MF do MZV, PP ČR, stýční důstojníci
20	1000000387	MF-19410/2022/1403	63 655	z MPO do MZV, SZ EU Brusel a SM Ženeva, dva státní zaměstnanci
7	1000000412	MF-19830/2022/1403	45 972	z MMR do MZV, SZ EU Brusel, jeden státní zaměstnanec
1	1000000419	MF-18604/2022/1403	21 218	z ČTÚ do MZV, SZ EU Brusel, jeden státní zaměstnanec
38	1000000422	MF-18290/2022/1403	32 536	z ÚV do MZV, SZ EU Brusel, jeden státní zaměstnanec
22	1000000427	MF-18177/2022/1403	500 000	z MSp do MZV; dobrovolný dar pro Mezinárodní trestní tribunál v Haagu (IGC v Haagu)
5	1000000439	MF-20469/2022/1403	315 000	z MF do MZV, SZ EU Brusel, jeden státní zaměstnanec
37	1000000533	MF-18457/2022/1403	1 077 500	z ÚV do MZV, dvě akce CZ PRES realizované PO Česká centra
32	1000000694	MF-25199/2022/1403	4 670 000	z MZe do MZV, ekonomická diplomacie
21	1000000734	MF-24055/2022/1403	18 156 007	z MPO do MZV; úhrada výdajů souvisejících s působením CzechTrade a CzechInvest na ZU. Dodatek č. 6
18	1000000793	MF-28948/2022/1403	166 000	z MPO do MZV, dvě akce CZ PRES v gesci MPO
24	1000000823	MF-24447/2022/1403	17 682	z MŠMT do MZV, SZ EU Brusel, jeden státní zaměstnanec
39	1000000922	MF-28308/2022/1403	78 993	z MO do MZV; letenka paní Staškové do USA (39 981 Kč + 39 012 Kč)
2	1000000929	MF-26513/2022/1403	192 742	z GIBS do MZV, akce k 10. výročí GIBS
11	1000001016	MF-30226/2022/1403	465 865	z MO do MZV, Dodatek č. 3
33	1000001018	MF-33708/2022/1403	17 127 501	z MZe do MZV; úhrada výdajů souvisejících s působením zemědělských diplomatů na ZU
13	1000001188	MF-30076/2022/1403	2 500 000	z MO do MZV; ochrana ZU Kyjev
15	1000001288	MF-32022/2022/1403	58 474	z MO do MZV; úhrada za telekomunikační služby
29	1000001303	MF-31895/2022/1403	1 000 000	z MV do MZV; doručování spisů (DHL)
25	1000001316	MF-32066/2022/1403	1 293 069	z MV do MZV; Brigita Kraus
30	1000001358	MF-33711/2022/1403	144 939	z MV do MZV; Prováděcí ujednání č. 1, ÚZSI
19	1000001404	MF-32660/2022/1403	62 506	z MPO do MZV, dodatek č. 7
36	1000001434	MF-33079/2022/1403	1 018 182	z ÚV do MZV, COREPER I a COREPER II
10	1000001440	MF-33713/2022/1403	81 720	z MO do MZV, akce CZ PRES v gesci MO a názvem Seminář PESCO
9	1000001468	MF-347082/2022/1403	536 049	z MO do MZV, Program Blízký východ, vrátka z výcviku iráckých pilotů
35	1000001482	MF-33786/2022/1403	56 599	z NUKIB do MZV; zajištění výdajů spojených s pobyttem kybernetických odborníků na ZU
6	1000001509	MF-33266/2022/1403	42 471	z MMR do MZV, CzechTourism
12	1000001657	MF-34096/2022/1403	996 296	z MO do MZV, Dodatek č. 6 k dohodě mezi MO a MZV
<b>Celkem</b>			<b>87 092 919 Kč</b>	

## Rozpočtová opatření v r. 2022 - z kapitoly MZV do jiných kapitol

Poř. č.	A hlavníčka č.	Č.j. rozpočtového opatření - souhlasu MF	Výše rozpočtového opatření v Kč	Předmět rozpočtového opatření
1	1000000021	MF-12057/2022/1403	693 840	z MZV (ČRA) do Celní správy ČR (GRC); ZRS Moldavsko
2	1000000022	MF-12045/2022/1403	93 523	z MZV (ČRA) do MPSV; ZRS Moldavsko
3	1000000128	MF-12573/2022/1403	8 000 000	z MZV do MV, ZRS bezpečnosti
4	1000000129	MF-13202/2022/1403	7 000 000	z MZV do MPO, ZRS Projekt Aid for Trade
5	1000000130	MF-13198/2022/1403	3 000 000	z MZV do MF; Transformace ekonomická a finanční
6	1000000221	MF-13682/2022/1403	2 000 000	z MZV do MF, ÚZSVM - předání nemovitosti Rytířská
7	1000000340	MF-19457/2022/1403	848 210	z MZV (ČRA) do MŽP (KRNAP); ZRS Gruzie
8	1000000341	MF-19874/2022/1403	6 293 679	z MZV (ČRA) do MZe (ÚHÚL); ZRS, Gruzie
9	1000000363	MF-24318/2022/1403	4 080 400	z MZV (ČRA) do MŽP (ČGS); ZRS, Etiopie,
10	1000000364	MF-19860/2022/1403	3 326 800	z MZV (ČRA) do MŽP (ČGS); ZRS, Etiopie,
11	1000000477	MF-23310/2022/1403	206 319	z MZV do SSHR, HP Ukrajina
12	1000000486	MF-18824/2022/1403	2 982 400	z MZV (ČRA) do MPSV ZRS - MPSV (Moldavsko)
13	1000000530	MF-20000/2022/1403	2 500 000	z MZV do MO, Program Blízký východ, výcvik iráckých pilotů
14	1000000532	MF-26327/2022/1403	81 000	z MZV do MK, Program Afrika, Pražské Quadriennale
15	1000000539	MF-20021/2022/1403	363 683	z MZV do MSp, expertní spolupráce v rámci ZRS
16	1000000809	MF-27754/2022/1403	370 735	z MZV (ČRA) do MŽP (ČGS); ZRS, Bosna a Hercegovina
17	1000000810	MF-27676/2022/1403	1 412 475	z MZV (ČRA) do MPO (ÚNMZ); ZRS, Bosna a Hercegovina
18	1000000834	MF-24393/2022/1403	80 000	z MZV do MPO, doprovodná akce CZ PRES - Energetická transformace západního Balkánu
19	1000000865	MF-24393/2022/1403	500 000	z MZV do MK, CZ PRES - výstava Mileny Dopitové "Pravda vítězí"
20	1000000866	MF-25761/2022/1403	120 000	z MZV do MO, akce CZ PRES - Konference Strengthening Resilience and Countering Hybrid Interference
21	1000000930	MF-27190/2022/1403	550 000	z MZV do MK, akce CZ PRES - výstava "Design a Transformace: Příběhy českého designu"
22	1000001012	MF-29135/2022/1403	1 701 813	z MZV do MV (GR HZS); úhrada dopravy v souvislosti s humanitární pomocí Ukrajině
23	1000001080	MF-28977/2022/1403	200 000	z MZV do MPO, Mezinárodní strojírenské veletrh v Brně
24	1000001110	MF-33710/2022/1403	1 533 845	z MZV (ČRA) do MZe (ÚKZÚZ); ZRS, Gruzie
25	1000001152	MF-30816/2022/1403	361 611	z MZV do MO, přeprava armádním speciálem na akci CZ PRES
26	1000001293	MF-32176/2022/1403	92 125	z MZV do MPO, akce CZ PRES - neformální jednání ministrů pro energetiku
27	1000001270	MF-32034/2022/1403	720 231	z MZV do MO, přeprava armádním speciálem na akci CZ PRES
28	1000001279	MF-31567/2022/1403	900 000	z MZV (ČRA) do MPO (ČMI); ZRS Bosna a Hercegovina, rozšíření kapacity MIBaH
29	1000001411	MF-33445/2022/1403	20 435	z MZV do SSHR, HP Ukrajina
<b>Celkem</b>			<b>50 035 124 Kč</b>	

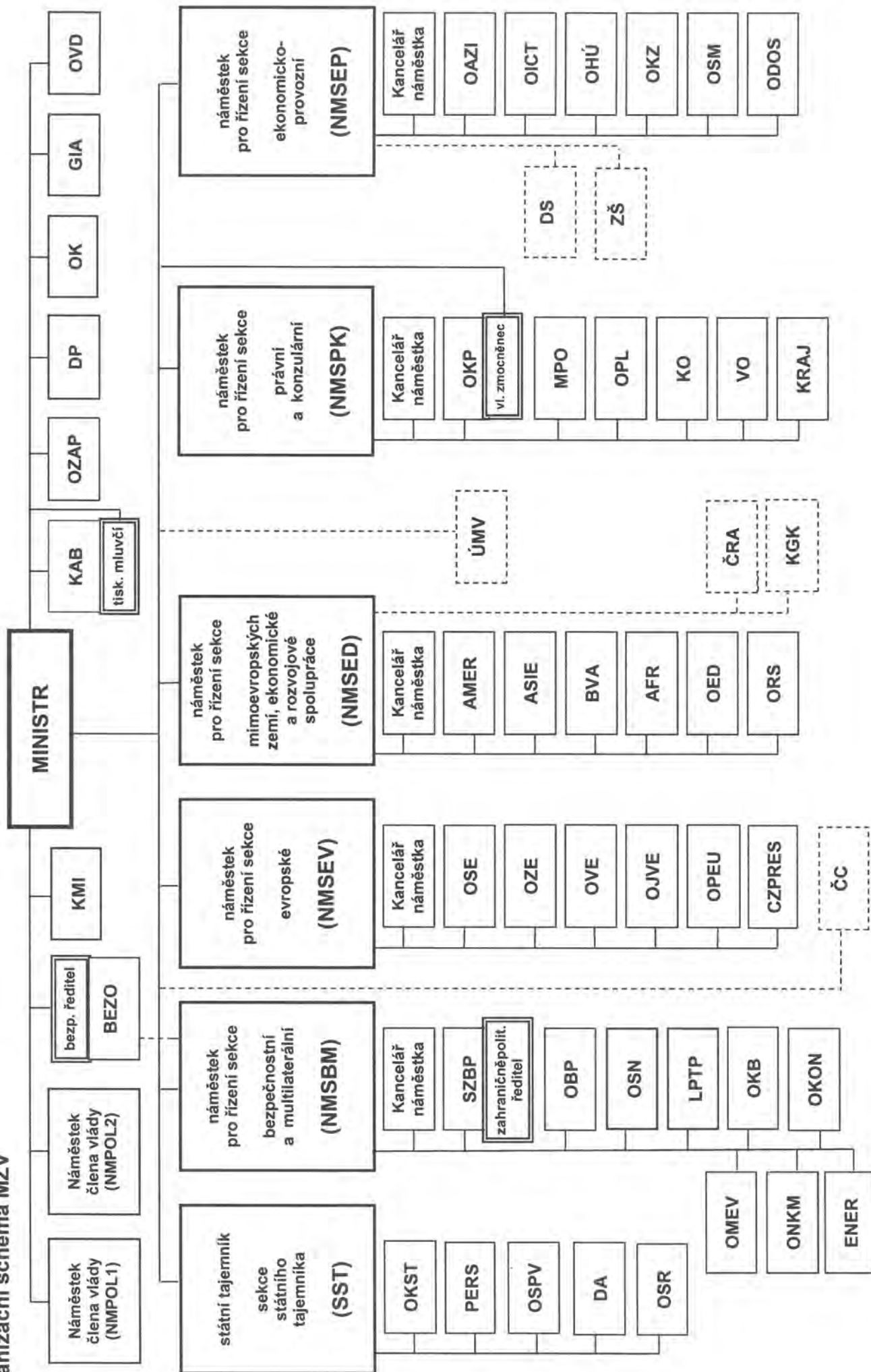
Rozpočtová opatření v r. 2022 - souvztážně zvýšení příjmů i výdajů kapitoly MZV

Pof. č.	A hlavička č.	Č.j. rozpočtového opatření - souhlasu MF	Výše rozpočtového opatření v Kč	Předmět rozpočtového opatření
1	1000001286	MF-32804/2022/1403	367 500	souvztážně zvýšení P i V, Projekt ISF
	<b>Celkem</b>		<b>367 500 Kč</b>	

Rozpočtová opatření v r. 2022 - přesuny v rámci kapitoly MZV

Pof. č.	A hlavička č.	Č.j. rozpočtového opatření - souhlasu MF	Výše rozpočtového opatření v Kč	Předmět rozpočtového opatření
1	1000000198	MF-33509/2022/1403	52 479	z ČRA do MZV, působení ČRA na ZÚ Tblíšal
2	1000000854	MF-24588/2022/1403	0	v rámci MZV přesun z kapitálových do běžných výdajů ve výši 35 000 000 Kč
3	1000001035	MF-29300/2022/1403	0	v rámci MZV přesun z kapitálových do běžných výdajů ve výši 50 254 070 Kč
4	1000001054	MF-28673/2022/1403	0	přesun z RP 5189 do RP 5011 a příslušenství, změna platových tarifů od 1. září 2022
5	1000001289	MF-32804/2022/1403	0	Navýšení SR podílu v Projektu ISF ve výši 122 500 Kč
6	1000001345	MF-32328/2022/1403	0	Přesun částky 7 150 000 Kč z RP 5011 na RP 5013 s účinností od 1.7.2022
7	1000001366	MF-33162/2022/1403	0	Přesun částky 2 158 000 Kč z RP 5011 na RP 5013 s účinností od 1.12.2022
8	2000000002	MF-14163/2022/1403	0	Snížení systemizace MZV od 1. dubna 2022 o 5,00 SM (v přepočteném stavu 3,77)
	<b>Celkem</b>		<b>52 479 Kč</b>	

Organizační schéma MZV



## Přehled o neinvestičních transferech v roce 2022

Příjemce	Výdaje v Kč
<b>A. Neinvestiční transfery neziskovým a podobným organizacím (OSS MZV)</b>	
<b>Obecně prospěšné společnosti (RP 5221)</b>	<b>128 179 632,00</b>
ČLOVĚK V TÍSNI, o.p.s.	51 006 510 Kč
ADRA, o.p.s.	35 000 000 Kč
PCSC	15 000 000 Kč
MAGNA ČR o.p.s.	10 000 000 Kč
Transparency International	5 638 834 Kč
ARNIKA-CPO	3 572 538 Kč
Burma Center Prague, o.p.s.	2 125 000 Kč
Free Press for Eastern Europe	1 700 000 Kč
Agora Central Europe	1 532 000 Kč
EUROPEUM	860 170 Kč
Post Bellum	725 820 Kč
Nadace Forum 2000	500 760 Kč
Muzeum paměti XX. století, z.ú.	290 000 Kč
Knihovna Václava Havla, o.p.s.	148 000 Kč
Nadace Partnerství	80 000 Kč
<b>Spolky (RP 5222)</b>	<b>60 790 705,11</b>
Český červený kříž	13 978 933,00 Kč
CARE Česká republika z.s.	12 500 000,00 Kč
Nesehnutí Brno	8 426 393,00 Kč
"Mezinárodní sdružení Občanské Bělorusko"	4 997 561,00 Kč
Transitions, o.s.	4 477 801,00 Kč
Asociace pro mezinárodní otázky	3 963 666,32 Kč
ARNIKA-CPO	2 817 300,00 Kč
Společnost Libri Prohibiti,	2 040 400,00 Kč
Arnika - toxické látky a odpad	2 022 750,00 Kč
Český Banát z.s.	996 340,00 Kč
Poradna pro občanství	910 216,00 Kč
EUROPEUM	456 000,00 Kč
Česká škola bez hranic, o.s.	394 000,00 Kč
Evropské hodnoty	385 300,00 Kč
Jagello 2000	356 000,00 Kč
PANT, občanské sdružení	295 000,00 Kč
3KINO, z.s.	293 265,00 Kč
INEX-SDA, z.s.	257 664,00 Kč
Gulag.cz, z.s.	232 000,00 Kč
Moje česká škola, z.s.	211 250,00 Kč
Prague Security Studies Institute, z. s.	180 000,00 Kč
Sdružení přátel Těšínska, z.s.	150 000,00 Kč
Hnutí Brontosaurus	140 000,00 Kč
Spolek pro evropskou politiku	124 865,79 Kč
Meltingpot	120 000,00 Kč
Centrum politických studií, z. s.	64 000,00 Kč
<b>Círky a náboženské společnosti (RP 5223)</b>	<b>67 362 776,00</b>
CHARITA Česká republika	38 200 000,00
Diakonie CCE	27 960 586,00
Diecézní charita Brno	1 202 190,00
<b>Celkem část A OSS MZV</b>	<b>256 333 113,11</b>

<b>B. Neinvestiční transfery podnikatelským subjektům (OSS MZV)</b>	
Právnícké osoby (RP 5213)	886 423,60
DEMAS	886 423,60
Finanční a podobné instituce ve vlastnictví státu (RP 5214)	30 000 000,00
Národní rozvojová banka	30 000 000,00
Právnícké osoby celkem OSS MZV	30 886 423,60
Celkem část B OSS MZV	30 886 423,60
<b>C. Neinvestiční transfery veřejnoprávním subjektům (OSS MZV)</b>	
Vysoké školy (RP 5332)	10 570 673,00
Česká zemědělská univerzita	4 434 358,00
Mendelova univerzita v Brně	2 075 000,00
Vysoké učení technické v Brně	1 390 541,00
ČVUT Praha	1 089 000,00
Masarykův ústav a Archiv AV ČR	595 000,00
Masarykova univerzita	350 000,00
Slezská univerzita v Opavě	301 200,00
Univerzita J.E.Purkyně	200 000,00
Univerzita Karlova	135 574,00
Veřejné výzkumné organizace (RP 5334)	34 632 400,00
Ústav mezinárodních vztahů, v.v.i.	34 632 400,00
Neinvestiční transfery cizím příspěvkovým organizacím (RP 5339)	210 000,00
Knihovna Jiřího Mahena v Brně, příspěvková organizace	210 000,00
Celkem část C OSS MZV	45 413 073,00
<b>Neinvestiční transfery celkem za OSS MZV</b>	<b>332 632 609,71</b>
<b>A. Neinvestiční transfery neziskovým a podobným organizacím (OSS ČRA)</b>	
Obecně prospěšné společnosti (RP 5221)	87 311 564,92
Člověk v tísni, o.p.s.	66 593 274,23
ADRA, o.p.s.	8 949 548,50
Nadační fond Vita et Futura	7 535 599,12
ARPOK, o. p. s.	1 766 141,00
Horská služba ČR, o.p.s.	1 579 872,47
Středisko ekologické výchovy SEVER Homí Maršov, o. p. s.	552 205,60
Na myslí, z.ú.	334 924,00
Spolky (RP 5222)	15 432 264,78
CARE Česká republika z.s.	6 000 000,00
Centrum pro rozvoj péče o duševní zdraví, z. s.	4 403 885,00
Asociace pro mezinárodní otázky, z.s.	850 000,00
Pontopolis z.s.	707 000,00
INEX – Sdružení dobrovolných aktivit, z.s.	599 899,78
Asociace výrobců a dodavatelů zdravotnických prostředků	529 200,00
Svaz Měst a obcí České republiky	499 700,00
České fórum pro rozvojovou spolupráci FoRS, z.s.	497 550,00
Development Alliance, z.s.	495 540,00
Platforma podnikatelů pro zahraniční rozvojovou spolupráci, z.s.	489 000,00
Neslyšící s nadějí, z.s.	360 490,00
Círky a náboženské společnosti (RP 5223)	49 075 385,28

Charita Česká republika	36 413 766,28
Diakonie ČCE – Středisko humanitární a rozvojové spolupráce	12 233 619,00
Diecézní charita ostravsko-opavská	428 000,00
<b>Celkem část A OSS ČRA</b>	<b>151 819 214,98</b>
<b>B. Neinvestiční transfery podnikatelským subjektům (OSS ČRA)</b>	
<b>Právnícké osoby (RP 5213)</b>	<b>3 728 732,03</b>
HYDROPOL Project & Management a.s.	496 060,59 Kč
RPSC ideas s.r.o.	494 999,91 Kč
IN-EKO TEAM s.r.o.	484 188,29 Kč
RCE systems s.r.o.	470 784,29 Kč
T-MAPY spol. s r.o.	442 234,20 Kč
Sweco Hydroprojekt a.s.	396 970,00 Kč
Vodní zdroje Ekomonitor spol. s r.o.	387 087,99 Kč
Prusa Research a.s.	362 733,87 Kč
MODELÁRNA LIAZ spol. s r.o.	193 672,89 Kč
<b>Celkem část B OSS ČRA</b>	<b>3 728 732,03</b>
<b>C. Neinvestiční transfery veřejnoprávním subjektům (OSS ČRA)</b>	
<b>Vysoké školy (RP 5332)</b>	<b>23 544 109,86</b>
Mendelova univerzita v Brně	21 500 000,00 Kč
České vysoké učení technické v Praze	1 326 204,30 Kč
Univerzita Karlova	717 905,56 Kč
<b>Celkem část C OSS ČRA</b>	<b>23 544 109,86</b>
<b>Neinvestiční transfery celkem za OSS ČRA</b>	<b>179 092 056,87</b>
<b>Neinvestiční transfery celkem za kapitulu MZV</b>	<b>511 724 666,58 Kč</b>

Výdaje a příjmy ZÚ dle symbolů za rok 2022

ZÚ	Název	Nájem nemovitého majetku	Oprava a údržba nemovitého majetku	Reprezentace	Kulturní a prezentační akce	Místní síly	Ochrana	Běžné výdaje ZÚ	Čestovné a svátky	Oprava a údržba dopravních prostředků	Drobný dlouhodobý hmotný majetek	Celkem výdaje	Nedaňové příjmy	Darované příjmy	Celkem příjmy
1	Addis Abeba	3 323 681,42	154 794,94	204 020,74	55 963,03	1 259 687,03	989 575,27	1 276 249,07	1 159 162,30	186 909,44	41 439,68	8 651 482,92	1 762 543,07	1 081 497,12	2 844 040,19
2	Adiákr	1 165 589,75	598 590,38	201 620,93	60 377,25	1 668 838,66	637 184,48	1 434 543,36	352 254,65	173 553,78	114 132,46	6 406 685,70	46 890,12	2 117 326,93	2 164 217,05
4	Aléír	0,00	891 713,50	139 987,24	101 206,93	1 233 656,18	451 641,70	698 544,81	487 349,02	61 228,30	12 077,06	4 077 404,74	51,78	1 000 379,64	1 000 431,42
5	Ammán	6 768 484,38	412 912,06	211 654,71	75 785,16	2 172 254,05	231 654,28	334 982,46	334 982,46	287 028,35	89 016,03	12 511 585,49	8 011,75	3 821 905,64	3 829 917,39
6	Ankara	5 005 810,21	460 214,95	328 482,27	128 686,77	5 747 996,08	66 949,10	1 053 360,95	165 060,42	204 988,55	236,16	13 161 785,46	90 826,14	5 146 001,24	5 236 827,38
7	Athény	791 369,00	789 973,08	197 899,83	138 685,53	4 988 990,37	0,00	2 297 722,62	1 058 133,66	110 995,13	3 422,04	9 482 053,75	136 855,56	150 081,89	286 937,45
8	Bagdáď	-12 520,00	82 062,95	174 865,81	59 609,06	1 542 941,14	231 148,31	2 545 187,01	658 160,37	104 998,59	97 333,46	5 483 786,40	5 268,30	229 877,50	235 145,80
10	Bejrút	5 567 272,42	1 305 402,34	307 310,36	164 866,00	2 749 754,63	2 764 971,95	5 099 868,95	880 871,32	285 341,30	129 567,77	19 254 227,64	12 475,68	2 509 761,99	2 522 237,67
11	Bělehrad	1 558 714,21	667 825,38	343 289,79	119 614,74	3 434 541,12	606 884,39	2 233 677,51	63 044,51	247 030,54	59 569,49	9 334 191,68	33 956,09	3 900 811,90	3 934 767,99
12	Berlín	5 829 257,30	2 738 819,81	197 354,34	122 836,96	1 721 098,71	0,00	7 413 975,22	8 371,49	317 053,62	402 794,54	18 751 561,99	1 398 425,06	1 617 171,91	3 015 596,97
14	Bern	2 081 534,79	880 990,90	207 393,88	165 431,42	4 294 875,31	0,00	2 258 055,20	39 929,78	241 547,12	126 505,83	10 296 264,23	79 282,79	658 437,22	737 720,01
15	Bogota	4 804 215,94	203 381,35	159 156,22	142 195,61	1 596 053,25	749 726,51	2 474 633,63	468 002,46	135 929,13	27 851,92	10 761 146,02	59 897,14	728 649,21	788 546,35
18	Brusel	1 932 947,94	398 795,61	428 289,29	196 816,39	3 694 194,23	0,00	2 297 722,62	14 147,72	202 380,76	14 304,69	9 179 599,25	170 828,99	0,00	170 828,99
19	Budapešť	0,00	269 859,15	295 526,26	209 335,06	3 950 874,66	0,00	1 442 028,49	9 729,57	160 732,08	150 682,20	6 488 767,47	1 072 735,88	52 271,21	1 125 007,09
20	Buenos Aires	1 432 418,44	648 976,65	228 411,33	160 985,39	1 226 367,05	2 237 728,00	2 324 015,90	667 875,07	201 989,57	57 799,73	9 186 567,13	1 795 749,55	646 437,15	2 442 186,70
21	Bukurešť	0,00	1 210 975,78	283 594,95	161 781,26	2 696 115,68	950 838,82	1 853 967,18	44 810,47	132 314,27	73 962,57	9 807 625,32	390 108,08	165 929,73	556 037,81
22	Camerra	3 621 138,50	425 493,04	263 521,03	199 547,77	2 898 978,26	0,00	1 735 970,22	283 542,30	177 488,07	201 946,13	9 807 625,32	117 641,59	57 607,45	175 249,04
23	Damašek	6 419 989,09	749 312,65	337 813,05	337 813,05	3 991 140,42	31 352,78	2 869 991,08	645 165,18	788 955,09	439 819,04	14 480 538,38	88 803,58	219 702,32	308 505,90
25	Dillí	2 461 926,82	1 089 679,76	425 912,11	99 615,32	2 263 414,73	1 655 685,81	2 348 339,22	609 629,58	238 999,84	87 776,16	9 239 022,79	222 395,12	2 495 972,23	2 718 367,35
26	Jakarta	619 970,26	1 089 679,76	425 912,11	99 615,32	2 263 414,73	1 655 685,81	2 348 339,22	609 629,58	238 999,84	87 776,16	9 239 022,79	222 395,12	2 495 972,23	2 718 367,35
28	Haag	3 047 032,99	659 908,70	208 947,90	343 983,13	1 211 084,21	0,00	2 988 685,31	76 211,39	165 315,70	10 784,09	9 560 097,46	743 438,60	213 137,61	956 576,21
30	Hanoj	6 109 884,10	255 074,18	208 947,90	129 817,20	1 583 370,56	326 539,90	2 366 343,05	1 639 660,98	288 062,11	25 939,90	12 933 639,88	37 871,19	1 094 714,77	1 132 585,96
30	Hanoj	9 042 312,20	137 390,18	225 915,02	149 998,41	2 869 467,21	118 579,24	973 719,41	1 408 525,29	204 767,95	67 998,00	15 199 291,91	255 080,60	8 878 976,58	9 133 879,18
31	Helsinky	2 567 197,23	549 858,92	350 940,95	188 138,30	3 233 978,46	0,00	1 316 843,71	50 600,38	359 936,07	85 098,41	8 706 592,43	138 545,37	15 976,08	154 521,45
34	Islamábád	5 544 848,32	65 390,62	178 012,84	89 981,97	1 375 022,12	484 680,32	953 880,19	672 675,57	229 604,45	236 062,86	9 830 159,26	4 696,49	2 229 604,09	2 234 300,58
35	Istanbul GK	0,00	254 820,40	189 999,78	91 413,05	4 967 127,35	206 054,28	622 040,81	152 049,83	145 995,70	83 602,33	6 713 103,53	156 171,55	10 940 098,07	11 096 269,62
37	Kábul	0,00	0,00	0,00	0,00	0,00	0,00	26 020,72	0,00	0,00	0,00	26 020,72	0,00	0,00	0,00
38	Káhira	0,00	2 999 999,57	288 674,65	87 349,39	4 685 938,91	1 106 089,03	2 899 294,12	577 018,85	119 990,44	55 325,95	12 819 680,91	2 502 702,23	3 216 446,04	5 719 148,27
42	Kodaň	0,00	1 699 986,06	252 851,11	206 387,25	2 599 872,65	0,00	2 250 258,28	47 073,20	166 091,73	78 591,45	7 301 111,73	284 395,41	23 542,85	307 938,26
45	Kuvajt	7 491 302,63	49 860,08	222 193,99	129 965,75	2 295 885,19	0,00	758 069,95	145 577,42	94 433,27	66 249,23	11 253 537,51	6 380,50	10 797 787,72	10 804 168,22
46	Kyjiv	14 262 097,52	142 969,73	99 994,38	0,00	4 584 232,28	160 090,72	1 916 854,02	139 489,34	800 905,97	44 736,74	22 151 370,70	185 569,33	28 021 014,21	28 206 583,54
48	Lima	1 364 594,00	287 439,10	242 214,23	220 851,67	2 374 993,22	266 208,86	1 527 127,63	648 929,32	123 474,60	82 355,83	7 138 188,46	42 796,87	97 766,59	140 563,46
49	Kinšasa	892 868,28	1 173 060,37	45 547,70	0,00	636 908,24	431 902,66	870 351,46	524 851,35	59 956,94	1 223 198,75	5 858 645,75	17,44	0,00	17,44
50	Sanct Peterburg GK	2 623 569,22	6 557,72	459,70	0,00	593 078,86	0,00	335 081,49	17 370,11	24 448,78	0,00	3 600 565,88	370 844,77	647 764,93	1 018 609,70
51	Londýn	57 445,05	1 579 614,28	458 633,10	81 443,75	6 847 687,58	1 555 579,06	4 801 968,56	352 055,86	517 991,84	140 653,44	16 393 072,52	248 816,13	6 592 795,12	6 841 611,25
52	Lusaka	4 623 603,48	399 767,77	161 882,54	68 916,63	928 994,55	196 749,56	1 295 242,25	443 905,64	193 926,43	32 786,47	8 345 775,32	261 708,31	704 711,99	966 420,30
53	Mexiko	1 584 262,40	54 509,01	320 312,55	120 712,24	1 927 317,43	647 513,20	1 455 492,97	384 711,67	101 795,52	55 240,88	6 651 867,87	70 025,19	1 746 794,45	1 816 819,64
57	Moskva	0,00	1 607 673,57	332 466,80	0,00	6 466 603,14	827 119,66	3 924 492,68	779 658,22	558 598,43	237 515,10	14 734 127,60	405 335,52	1 050 835,18	1 456 170,70
58	Nairobi	1 431 268,73	737 660,72	136 285,23	99 262,41	1 069 003,70	1 603 903,13	1 507 296,11	538 802,45	172 811,29	20 221,91	7 320 515,68	5 184,32	1 232 420,23	1 237 604,55
59	New York SM	35 004 222,37	5 234 085,33	379 907,67	9 894,69	1 139 991,31	0,00	2 930 926,96	1 181 926,96	425 992,82	100 229,70	47 407 078,44	274 804,24	0,00	274 804,24
60	Nihoaia	2 623 709,12	33 563,83	169 071,04	124 587,20	1 264 246,12	0,00	625 244,18	137 809,89	109 325,94	9 059,52	5 096 616,84	151 891,11	168 363,48	320 254,59
61	Oslo	542 533,00	87 631,38	128 639,71	74 679,50	1 069 003,70	0,00	1 880 308,97	29 820,21	176 523,74	44 951,34	2 965 074,91	328 911,95	30 608,44	359 520,39
62	Ottawa	3 155 533,67	854 244,68	569 978,88	399 995,26	2 155 996,45	33 278,21	2 599 317,69	1 489 263,47	200 048,91	23 985,37	11 481 642,59	292 602,40	895 529,24	1 188 131,64
64	Paříž	501 730,94	1 472 971,29	503 875,84	367 529,69	5 933 935,66	422 772,95	5 386 428,88	50 815,30	366 952,18	141 471,63	15 148 484,36	676 864,61	618 219,60	1 295 084,21
65	Peking	129 088,18	1 675 994,20	740 235,36	155 114,21	4 637 999,97	0,00	3 943 481,22	1 513 131,99	126 880,29	123 994,42	13 045 919,84	864 522,62	3 721 803,48	4 586 326,26
66	PhnomPenh	2 571 084,43	8 054,19	97 937,32	24 999,70	491 999,92	0,00	518 977,65	327 950,95	39 634,36	11 587,76	4 092 226,28	58 121,30	39 384,81	97 506,11
67	Pchjongjang	0,00	0,00	0,00	0,00	0,00	0,00	0,00	0,00	0,00	0,00	0,00	0,00	0,00	0,00
68	Rabat	925 416,61	854 114,65	265 866,00	72 626,05	1 317 438,22	507 878,71	904 880,07	125 434,14	160 968,94	105 680,26	5 240 303,65	153 672,99	999 469,30	1 153 142,29



69	Rangún	7 145 023,71	119 253,12	70 649,69	33 323,25	888 192,64	0,00	423 395,18	1 069 232,56	115 708,52	9 725,64	9 874 504,31	283 106,70	201 243,80	484 350,50
72	Brasília	1 484 292,56	375 687,64	357 044,63	119 993,93	1 968 923,25	694 995,06	1 258 164,64	1 043 861,74	202 468,99	46 593,78	7 552 026,22	20 099,18	113 769,55	133 868,73
73	Řím	8 490 838,11	434 917,88	344 867,80	139 696,19	4 362 411,36	2 13 827,23	3 869 777,01	37 183,88	217 977,36	40 542,02	18 152 044,84	39 804,03	406 199,64	446 003,67
77	Santiago de Chile	1 209 573,33	383 623,40	126 005,68	84 139,44	1 803 462,39	409 497,76	1 919 924,31	621 072,79	97 911,95	9 058,49	5 664 269,54	0,00	746 595,92	746 595,92
78	Sao Paulo GK	1 793 848,11	81 987,19	219 998,82	159 995,91	2 497 823,34	393 188,35	1 749 963,03	648 157,28	253 270,83	34 338,82	8 832 571,68	23 275,90	403 067,28	426 343,18
79	Sofie	2 610 306,66	193 325,71	235 356,07	202 580,51	2 153 985,85	309 004,45	800 159,22	67 024,09	223 208,81	19 585,03	6 814 536,40	119 628,79	423 175,20	542 803,99
80	Stockholm	2 878 858,69	232 764,93	451 920,38	229 942,17	2 985 388,53	81 588,44	1 452 390,25	47 881,35	355 050,08	22 371,76	8 738 156,58	343 680,74	20 890,71	364 571,45
81	Stockholm	1 695 959,88	179 907,92	299 990,04	2 999 990,04	2 846 955,67	0,00	1 099 107,13	1 157 535,70	71 998,96	70 030,50	8 074 851,59	146 078,33	327 601,27	473 679,60
83	Teherán	13 695 063,84	86 907,96	313 053,61	134 887,88	2 235 152,97	0,00	1 039 385,99	441 550,39	94 996,27	63 059,55	18 104 858,45	3 823,43	5 131 050,04	5 134 873,47
84	Tei Aviv	15 082 028,09	1 608 002,30	405 332,99	200 800,01	7 410 308,45	701 144,87	4 239 191,48	730 850,65	463 011,87	97 200,10	30 937 870,81	156 593,85	1 488 886,81	1 645 480,66
85	Tirana	2 022 653,55	2 189 192,00	202 085,85	139 972,01	2 284 913,37	176 964,72	782 505,03	105 468,15	173 996,32	114 570,87	6 223 121,87	145 763,10	877 280,77	1 023 043,87
86	Tokio	0,00	2 114 343,08	796 794,33	327 070,11	5 171 918,33	0,00	4 266 860,35	4 185,00	466 663,55	222 187,75	13 370 022,50	2 015 677,56	1 818 246,73	3 833 924,29
91	Washington	19 975 437,58	1 049 934,18	859 930,07	549 926,51	4 959 850,56	1 179 820,96	5 439 624,21	3 352 737,57	619 923,03	318 620,51	38 305 805,18	127 048,54	2 394 230,52	2 521 279,06
96	Záhřeb	5 131 697,58	154 959,40	310 197,49	127 269,34	947 503,19	0,00	1 265 579,19	13 734,00	206 763,88	17 248,25	8 174 952,32	102 179,03	309 358,61	411 537,64
97	Zeneva	16 497 943,43	1 299 998,98	849 402,27	25 647,00	0,00	0,00	2 605 498,86	34 330,76	357 931,89	124 170,07	21 794 923,26	519 236,74	0,00	519 236,74
102	Madrid	2 726 754,34	1 103 963,82	328 592,73	155 055,46	1 956 056,32	0,00	2 438 891,76	121 606,77	184 379,36	65 333,80	9 081 634,36	263 322,09	612 386,79	875 708,88
110	Dakar	6 060 683,40	114 576,68	223 364,77	59 981,76	492 131,15	276 649,57	933 298,45	171 374,74	99 120,94	825 068,26	9 256 249,72	2 457,51	246 312,81	248 770,32
113	Lisabon	1 818 913,70	544 472,75	206 969,28	168 738,04	3 181 977,23	27 463,53	1 378 610,22	56 882,71	160 166,35	2 803,48	7 546 997,29	80 241,86	22 998,55	103 240,41
114	Bangkok	4 177 358,64	421 626,90	172 093,54	60 583,11	2 128 217,86	289 787,08	705 444,66	775 057,30	111 811,57	23 683,39	8 865 664,05	72 998,45	5 734 536,00	5 807 534,45
115	Kuala Lumpur	2 691 741,24	657 763,62	207 083,90	100 684,66	1 011 996,65	437 761,49	1 139 916,75	548 019,80	79 295,28	0,00	17 450 043,56	197 341,57	1 734 543,62	1 931 885,19
121	Shanghai GK	10 123 023,94	161 947,01	179 870,11	64 903,90	3 544 994,64	197 462,72	2 460 340,65	601 138,06	116 362,53	0,00	10 437 813,90	312 813,90	10 437 813,90	10 750 228,09
124	Abú Dhabí	6 681 478,69	30 238,47	139 405,37	159 857,54	1 578 972,77	216 219,68	4 123 726,58	444 496,51	291 548,56	248 983,87	101 776 559,40	1 524 972,46	0,00	1 524 972,46
125	Brusel SZEU	75 615 765,81	1 811 656,01	1 099 999,91	36 545,53	5 490 792,02	0,00	4 591 845,97	17 138 475,40	368 320,70	864 966,20	14 950 709,75	48 759,42	735 536,20	784 295,62
126	Soul	5 557 204,93	201 938,12	251 754,15	138 324,65	5 490 792,02	0,00	2 553 184,04	545 521,08	135 871,24	76 119,52	14 950 709,75	48 759,42	735 536,20	784 295,62
127	Vatíkán	3 223 414,20	94 844,83	114 846,24	89 975,03	2 842 225,95	0,00	1 059 121,34	19 636,40	91 716,19	0,00	7 535 780,18	19,90	5 276,21	5 296,11
129	Miláno GK	1 711 644,08	374 791,41	159 546,88	94 969,16	2 013 848,74	0,00	1 448 916,34	34 111,54	152 947,93	8 287,52	5 999 063,60	5 406,56	411 294,16	416 700,72
130	Rijád	13 088 051,63	520 519,66	283 666,28	283 666,28	4 326 514,78	1 780 303,78	1 707 267,55	547 585,39	167 195,09	43 705,85	22 493 371,83	475 016,31	21 774 441,37	22 249 457,68
131	Štrasburk SM	2 517 035,24	183 548,74	332 094,74	94 558,64	569 976,12	0,00	876 395,11	107 863,08	126 060,13	7 818,88	4 718 350,74	107 753,08	0,00	107 753,08
132	Mnichov GK	3 149 126,83	805 628,68	122 963,25	79 999,83	1 449 887,62	0,00	2 047 004,33	5 926,65	206 413,03	229 322,88	8 096 273,10	275 609,14	1 185 249,62	1 460 858,76
133	Pretoria	1 728 185,92	683 707,32	209 364,57	139 927,40	2 073 078,27	710 516,40	1 945 621,30	739 119,56	167 652,24	171 822,84	8 568 995,82	419 399,59	3 394 711,23	3 814 110,82
134	Vilnius	526 527,76	418 938,84	289 730,25	155 166,36	2 881 512,91	0,00	1 869 199,82	37 882,89	206 341,53	34 918,21	6 420 218,57	87 592,14	13 431,90	101 024,04
136	Riga	1 888 624,65	829 819,23	234 643,06	163 636,59	2 224 646,95	4 547,06	1 419 925,37	42 924,79	162 257,50	42 418,47	7 013 443,67	267 261,18	28 957,07	296 218,25
137	Pašavent	1 943 041,42	119 540,48	283 223,80	37 884,26	1 503 467,82	0,00	766 774,76	195 022,51	103 872,28	68 961,82	4 719 756,55	28 807,92	5 781 598,51	5 810 406,43
139	Minsk	2 493 733,61	120 641,00	132 309,99	38 331,89	1 454 558,75	0,00	1 145 198,36	106 480,22	208 199,85	1 927,43	5 312 600,00	805 957,14	3 683 491,69	4 489 448,83
145	Dublin	12 020 703,92	70 713,93	220 458,48	139 478,43	3 533 688,62	30 691,27	1 145 198,36	106 480,22	208 199,85	1 927,43	17 477 540,51	102 200,62	523 090,74	625 291,36
148	Bratislava	3 318 103,10	1 061 954,93	419 947,85	174 160,52	1 804 571,32	411 373,07	2 165 010,79	1 783,96	270 299,05	44 239,37	9 671 443,96	342 063,29	925 733,47	1 267 796,76
149	Taipei ČĚKK	9 885 089,53	21 750,48	230 407,24	104 131,28	1 653 960,88	0,00	1 297 093,79	767 189,89	26 499,41	0,00	13 986 122,50	362,16	3 648 234,75	3 648 596,91
153	Los Angeles GK	10 471 230,36	608 555,56	361 999,76	189 999,89	3 932 983,65	28 990,12	1 826 767,04	966 329,24	269 025,07	74 072,94	18 729 953,63	33 493,66	2 116 571,33	2 150 064,99
156	Tbilisi	1 836 809,61	1 984 104,90	179 829,96	119 628,85	1 782 383,77	117 894,73	1 413 131,94	307 598,79	154 601,99	56 015,62	7 952 063,16	0,00	2 118 183,55	2 118 183,55
157	Sarajevo	4 129 932,01	91 602,65	204 264,80	142 287,93	1 327 994,84	16 251,66	739 436,83	52 832,10	113 983,56	22 745,40	6 841 331,78	46 120,79	1 402 512,55	1 448 633,34
158	Hongkong GK	17 044 706,64	63 426,91	287 927,29	115 182,06	2 085 107,91	797 923,87	1 017 827,83	524 156,24	90 663,01	2 812,38	19 862 248,51	405 599,81	700 331,41	1 105 931,22
160	Paříž OECD SM	2 283 190,66	544 261,59	192 851,50	18 146,94	0,00	0,00	1 869 109,75	56 788,01	142 489,07	55 757,21	19 917 855,55	248 640,01	596 858,46	845 498,47
161	Dražďany GK	2 866 844,27	72 755,95	169 989,37	68 555,95	2 079 378,03	0,00	1 128 159,50	0,00	152 231,60	8 673,93	6 546 588,60	184 313,48	234 244,34	419 557,82
162	New York GK	12 899 782,68	3 655 805,36	199 729,50	149 648,74	5 828 873,82	4 534 852,68	4 747 077,84	569 463,97	354 157,68	224 038,22	33 163 430,49	2 822 546,38	2 215 823,49	5 038 369,87
163	Brusel NATO	6 389 028,59	230 247,36	443 326,60	0,00	0,00	0,00	4 794 565,17	164 669,22	241 904,10	30 846,13	12 294 587,17	150 050,84	0,00	150 050,84
164	Tallin	1 033 968,89	578 808,03	377 887,48	173 712,83	1 705 913,10	0,00	1 213 777,77	93 896,23	80 224,13	53 412,47	5 311 600,93	216 333,96	13 958,84	230 292,80

165	Ramalláh SÚ	4 298 899,63	16 870,47	88 819,38	43 897,68	2 070 943,08	0,00	804 304,49	242 351,65	226 434,13	3 549,05	7 796 069,56	68 585,23	62 842,81	131 428,04
166	Abuja	10 948 083,44	599 863,02	194 713,86	92 554,01	1 461 991,26	509 286,59	3 758 421,76	652 122,28	134 959,59	113 990,80	18 465 986,61	5 692,90	2 387 569,25	2 393 262,15
167	Jekaterinburg GK	1 077 277,94	1 235,00	2 652,66	9 974,41	1 279 609,19	0,00	258 322,28	107 331,34	22 651,19	9 086,47	2 768 140,48	0,00	1 250 566,89	1 250 566,89
168	Lvov GK	5 383 897,50	18 385,97	32 755,06	0,00	2 764 375,20	938 798,28	1 520 415,76	168 429,08	394 238,39	90 444,85	11 311 740,09	172 465,19	74 718 674,83	74 891 140,02
170	Lucemburg	3 780 203,07	375 808,88	178 437,72	221 434,20	0,00	0,00	1 030 556,70	13 750,51	79 753,61	4 204,04	5 684 148,73	86 298,97	29 170,96	115 469,93
171	Chicago GK	12 382 750,63	61 995,81	199 462,43	199 985,86	3 612 954,78	0,00	1 154 009,21	796 299,78	258 527,12	44 996,38	18 710 982,00	26 405,38	1 185 713,36	1 212 118,74
172	Kišinev	5 145 089,26	6 629,47	236 783,33	66 257,46	1 883 462,82	100 879,16	516 277,64	98 664,12	220 205,13	23 943,63	8 298 192,02	46 205,15	4 591 596,73	4 637 801,88
173	Totonto GK	8 743 584,10	23 042,03	149 565,52	189 989,77	4 033 886,63	0,00	2 398 356,18	580 131,04	199 996,64	17 899,69	16 336 451,60	210 666,90	757 953,91	968 620,81
175	Skopje	4 298 847,15	69 756,38	245 871,12	102 593,39	2 813 947,33	6 194,66	1 390 768,73	97 086,63	162 650,40	33 106,61	9 220 822,40	125 362,14	2 542 998,73	2 668 360,87
176	Priština	2 440 008,45	13 957,30	176 919,89	79 753,61	1 727 994,49	453 567,40	644 616,72	81 755,33	130 901,73	12 385,77	5 761 860,69	150 470,00	3 937,40	154 407,40
177	Nur-Sultan (Astana)	9 658 603,32	27 294,59	281 040,22	99 989,05	1 877 860,52	184 319,71	2 659 952,28	373 895,63	79 867,76	20 918,74	15 263 747,82	308 052,79	16 204 515,18	16 512 567,97
179	Baku	6 259 652,37	0,00	174 623,78	109 421,64	1 195 308,13	0,00	532 066,69	358 822,83	69 970,13	17 005,98	8 714 871,55	14 718,23	2 569 749,68	2 584 467,91
180	Düsseldorf	5 652 072,04	0,00	69 492,38	15 534,60	2 513 161,67	0,00	932 848,65	0,00	24 387,45	0,00	9 207 496,79	29 161,77	92 786,61	121 948,38
181	Jerevan	3 769 938,05	3 175,00	99 755,38	4 817,11	1 477 694,97	182 135,80	657 382,62	400 030,30	174 956,61	7 169,76	6 777 055,60	173 170,07	2 041 615,68	2 214 785,75
182	Dauhá	10 448 778,89	39 945,93	52 159,30	0,00	450 734,94	0,00	834 594,49	0,00	77 675,80	1 125 843,19	13 029 732,54	1 676,78	607,87	2 284,65
183	Podgorica	2 066 916,76	42 774,74	273 787,10	198 998,61	899 997,66	16 193,53	694 819,57	64 971,32	156 706,35	90 201,16	4 505 366,80	5 896,11	25 196,29	31 092,40
184	Erbil GK	2 117 110,50	26 855,24	149 710,53	99 982,15	1 484 021,03	32 614,31	864 266,63	430 196,93	134 999,40	2 279,27	5 342 035,99	0,00	1 538 640,24	1 538 640,24
185	Chengdu GK	6 560 320,71	22 047,48	159 999,91	84 086,59	2 027 734,79	51 506,41	1 283 325,58	1 046 682,87	37 097,11	45 232,56	11 318 034,01	151 289,60	288 560,54	439 850,14
186	Manchester GK	6 648 483,39	109 513,94	144 257,29	61 679,86	2 220 212,76	972 586,21	979 723,88	89 433,61	249 745,47	24 743,00	11 500 379,41	69 317,64	1 974 856,26	2 044 173,90
188	Bamako	4 011 091,50	0,00	134 843,96	38 349,15	116 934,75	0,00	741 525,93	592 809,28	177 524,40	17 021,01	5 830 099,98	1 525,70	5 255,92	6 781,62
	Sumář rok 2022	643 883 162,19	69 910 177,02	30 892 637,60	13 936 698,80	292 876 286,46	43 949 167,42	233 241 659,72	49 274 125,19	24 019 791,04	11 120 715,58	1 413 104 421,02	33 217 085,96	358 425 721,31	391 642 807,27
	Sumář rok 2022 bez CZ PRES	594 299 905,54	69 910 177,02	24 893 699,43	10 283 845,51	292 876 286,46	41 769 527,75	228 563 818,65	49 274 125,19	24 019 791,04	11 120 715,58	1 347 011 892,17	33 217 085,96	358 425 721,31	391 642 807,27